

11.2024

Κοινωνία των Πολιτών & φιλανθρωπία στην ελληνική κοινωνία

Πανελλαδική έρευνα - έκθεση αποτελεσμάτων

Νοέμβριος 2024

Ταυτότητα της έρευνας

- Φορέας διεξαγωγής**
MRB HELLAS S.A.
(Αριθμός Μητρώου ΕΣΡ: 3)
- Φορέας ανάθεσης**
Αστική Μη – Κερδοσκοπική εταιρεία διαΝΕΟσις
- Τύπος και μέθοδος έρευνας**
Ποσοτική έρευνα με τη χρήση του ειδικού συστήματος τηλεφωνικών συνεντεύξεων CATI (Computer Aided Telephone Interviews). Ακολουθήθηκε η διαδικασία της τυχαίας επιλογής (random dialing) τηλεφωνικών αριθμών (σταθερά και κινητά τηλέφωνα), διαδικτυακή έρευνα με τη χρήση CAWI (αντιπροσωπευτικό του πληθυσμού από web panel) και χρήση δομημένου ερωτηματολογίου.
- Μέθοδος δειγματοληψίας**
Έρευνα CATI: Στρωματοποιημένη δειγματοληψία σε επίπεδο Περιφέρειας Χ αστικότητας.
Έρευνα CAWI: Απλή τυχαία δειγματοληψία.
- Ημερομηνία διεξαγωγής**
7-15 Μαρτίου 2024
- Κάλυψη**
Σύνολο της Επικράτειας
- Πληθυσμός**
Γενικός πληθυσμός 17 ετών και άνω
- Δείγμα**
1.103 άτομα
- Προσωπικό έρευνας**
38 ερευνητές και 4 επόπτες
- Στάθμιση**
Ως προς το φύλο, την ηλικία, την περιοχική κατοικίας (Περιφέρεια/αστικότητα) και τη μόρφωση του ερωτώμενου.
- Τυπικό σφάλμα**
Μέγιστο +/- 2,95 % σε διάστημα εμπιστοσύνης 95%.
- Επισήμανση**
Αθροίσματα που υπολείπονται του 100% ή υπερβαίνουν το 100%, οφείλονται σε στρογγυλοποιήσεις.

Η έρευνα διεξήχθη σύμφωνα με τους κανόνες δεοντολογίας που ορίζουν ο ΣΕΔΕΑ, η WAPOR και η ESOMAR, μέλος των οποίων είναι η MRB Hellas S.A., βάσει δομημένου ερωτηματολογίου.

Δημογραφικά στοιχεία δείγματος

Φύλο

	ΣΥΝΟΛΟ
ΑΝΔΡΑΣ	48,6%
ΓΥΝΑΙΚΑ	51,4%

Ηλικία

	ΣΥΝΟΛΟ
17-24	10,6%
25-34	17,2%
35-44	18,4%
45-54	16,5%
55-64	14,1%
65+	23,1%

Ηλικιακή ομάδα/Γενιά

	ΣΥΝΟΛΟ
17-27 ΕΤΩΝ/ΓΕΝΙΑ Ζ	15,4%
28-43 ΕΤΩΝ/ΜΙΛΕΝΙΑΛΣ	29,3%
44-59 ΕΤΩΝ/ΓΕΝΙΑ Χ	26,4%
60+ ΕΤΩΝ/ΜΠΟΥΜΕΡΣ & «ΣΙΩΠΗΛΗ ΓΕΝΙΑ»	28,9%

Μόρφωση

	ΣΥΝΟΛΟ
ΚΑΘΟΛΟΥ/ΔΗΜΟΤΙΚΟ/ΓΥΜΝΑΣΙΟ/ΛΥΚΕΙΟ	42%
ΤΕΧΝΙΚΗ/ΑΝΩΤΕΡΗ/ΑΝΩΤΑΤΗ/ΜΕΤΑΠΤΥΧΙΑΚΟ	58%

Περιφέρεια Nuts1

	ΣΥΝΟΛΟ
ΑΤΤΙΚΗ	36,7%
ΒΟΡΕΙΑ ΕΛΛΑΔΑ	28,4%
ΚΕΝΤΡΙΚΗ ΕΛΛΑΔΑ	22,7%
ΝΗΣΙΑ ΑΙΓΑΙΟΥ & ΚΡΗΤΗ	12,2%

Κοινωνική τάξη

	ΣΥΝΟΛΟ
ΚΑΤΩΤΕΡΗ ΠΡΟΣ ΜΕΣΑΙΑ	31,2%
ΜΕΣΑΙΑ	60,6%
ΑΝΩΤΕΡΗ ΠΡΟΣ ΜΕΣΑΙΑ	3,9%
ΔΞ/ΔΑ	4,4%

Κατανομή ερωτώμενων ανά αστικότητα

	ΣΥΝΟΛΟ
ΑΣΤΙΚΗ ΠΟΛΗ (10.000+ ΚΑΤΟΙΚΟΙ)	59,6%
ΗΜΙΑΣΤΙΚΗ ΠΟΛΗ (2.000 ΕΩΣ 9.999 ΚΑΤΟΙΚΟΙ)	15,5%
ΑΓΡΟΤΙΚΗ ΠΕΡΙΟΧΗ (ΛΙΓΟΤΕΡΟΙ ΑΠΟ 2.000 ΚΑΤΟΙΚΟΙ)	24,9%

Κατανομή ερωτώμενων ανά Περιφέρεια

	ΣΥΝΟΛΟ
ΑΝΑΤΟΛΙΚΗ ΜΑΚΕΔΟΝΙΑ & ΘΡΑΚΗ	5,4%
ΑΤΤΙΚΗ	36,7%
ΒΟΡΕΙΟ ΑΙΓΑΙΟ	1,8%
ΔΥΤΙΚΗ ΜΑΚΕΔΟΝΙΑ	2,3%
ΔΥΤΙΚΗ ΕΛΛΑΔΑ	5,7%
ΗΠΕΙΡΟΣ	3%
ΘΕΣΣΑΛΙΑ	6,8%
ΙΟΝΙΑ ΝΗΣΙΑ	1,9%
ΚΕΝΤΡΙΚΗ ΜΑΚΕΔΟΝΙΑ	17,6%
ΚΡΗΤΗ	5,6%
ΝΟΤΙΟ ΑΙΓΑΙΟ	2,9%
ΠΕΛΟΠΟΝΝΗΣΟΣ	5,2%
ΣΤΕΡΕΑ ΕΛΛΑΔΑ	5%

Κύριο επάγγελμα - ιδιότητα

	ΣΥΝΟΛΟ
ΔΗΜΟΣΙΟΣ ΥΠΑΛΛΗΛΟΣ	10,8%
ΙΔΙΩΤΙΚΟΣ ΥΠΑΛΛΗΛΟΣ	32,1%
ΣΥΝΤΑΞΙΟΥΧΟΣ ΔΗΜΟΣΙΟΥ	8,6%
ΣΥΝΤΑΞΙΟΥΧΟΣ ΙΔΙΩΤΙΚΟΥ ΤΟΜΕΑ	12,7%
ΕΛΕΥΘΕΡΟΣ ΕΠΑΓΓΕΛΜΑΤΙΑΣ/ΕΜΠΟΡΟΣ	10,8%
ΑΥΤΟΑΠΑΣΧΟΛΟΥΜΕΝΟΣ/ΕΠΙΣΤΗΜΩΝ	4,2%
ΟΙΚΙΑΚΑ	4,2%
ΑΝΕΡΓΟΣ	6,5%
ΦΟΙΤΗΤΗΣ	7%
ΑΓΡΟΤΗΣ	1,5%
ΑΛΛΟ	1,6%

Πολιτική αυτοτοποθέτηση

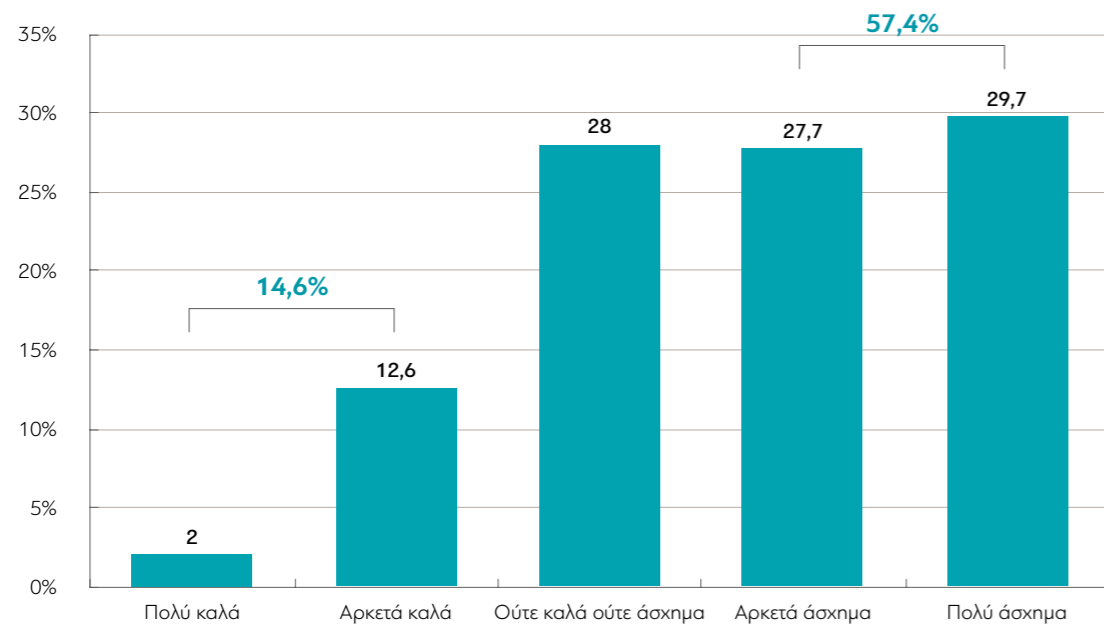
	ΣΥΝΟΛΟ
ΑΚΡΑ ΑΡΙΣΤΕΡΑ	1,4%
ΑΡΙΣΤΕΡΑ	11,5%
ΚΕΝΤΡΟΑΡΙΣΤΕΡΑ	16,1%
ΚΕΝΤΡΟ	13,4%
ΚΕΝΤΡΟΔΕΞΙΑ	15%
ΔΕΞΙΑ	9,9%
ΑΚΡΑ ΔΕΞΙΑ	2,2%
ΔΕΝ ΜΕ ΕΚΦΡΑΖΕΙ ΑΥΤΟΣ Ο ΑΞΟΝΑΣ	24,1%
ΔΞ/ΔΑ	6,4%

Περιεχόμενα

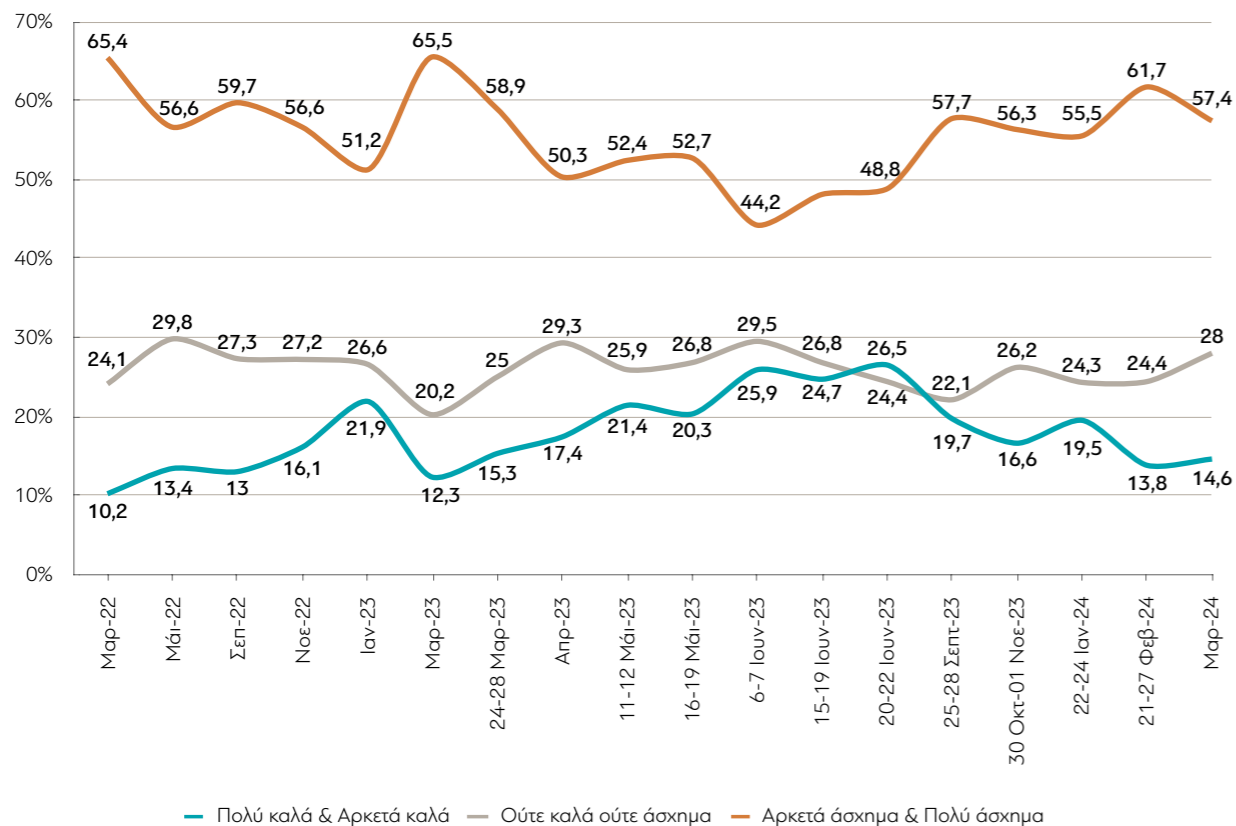
1.	Άποψη για το πώς πάνε τα πράγματα στη χώρα μας.....	6
2.	Βαθμός εμπιστοσύνης σε θεσμούς.....	8
3.	Απόψεις για μια σειρά από έννοιες.....	18
4.	Απόψεις για την αποτελεσματικότητα φορέων σε μια σειρά από κοινωνικά ζητήματα.....	26
5.	Πόσο καλά γνωρίζουν τη δράση των κοινωφελών ιδρυμάτων που δραστηριοποιούνται στην Ελλάδα.....	40
6.	Απόψεις για τους λόγους που τα κοινωφελή ιδρύματα έχουν φιλανθρωπικές δράσεις.....	42
7.	Απόψεις για τη δράση των κοινωφελών ιδρυμάτων.....	46
8.	Απόψεις για την αποτελεσματικότητα των κοινωφελών ιδρυμάτων σε μια σειρά από δράσεις.....	48
9.	Πόσο καλά γνωρίζουν τη δράση των ΜΚΟ της Κοινωνίας των Πολιτών που δραστηριοποιούνται στην Ελλάδα.....	60
10.	Απόψεις για τους λόγους που οι ΜΚΟ έχουν φιλανθρωπικές δράσεις.....	62
11.	Απόψεις για τη δράση των ΜΚΟ.....	66
12.	Απόψεις για την αποτελεσματικότητα των ΜΚΟ σε μια σειρά από δράσεις.....	68
13.	Εάν έχουν προβεί σε κάποια φιλανθρωπική δράση τους τελευταίους δώδεκα μήνες.....	80
14.	Εάν έχουν βοηθήσει χρηματικά, έχουν υπάρξει μέλη ή ωφελούμενοι κάποιας ΜΚΟ τους τελευταίους δώδεκα μήνες.....	84
15.	Απόψεις για δράσεις ενίσχυσης της εμπιστοσύνης σε ΜΚΟ.....	88
16.	Απόψεις για την εξασφάλιση οικονομικής βιωσιμότητας των ΜΚΟ.....	92
17.	Βαθμός συμφωνίας με την ύπαρξη φορολογικών κινήτρων για δωρητές και χορηγούς.....	94
18.	Βαθμός συμφωνίας με απόψεις που αφορούν στη συμμετοχή του κράτους στη δραστηριότητα των ΜΚΟ.....	96

19.	Ποιον τρόπο κοινωνικής συμμετοχής θα επέλεγαν.....	100
20.	Ποιον τρόπο κοινωνικής συμμετοχής θα επέλεγαν, εάν βρίσκονταν στις καταστροφικές πλημμύρες στη Θεσσαλία.....	106
21.	Ποιον τρόπο κοινωνικής συμμετοχής θα επέλεγαν, εάν βρίσκονταν στη Λέσβο και παρατηρούσαν τις μεταναστευτικές ροές.....	112
22.	Άποψη σχετικά με τους παράγοντες που καθορίζουν την επιτυχία στη ζωή.....	118
23.	Βαθμός συμφωνίας με την άποψη ότι ο ελληνικός πολιτισμός είναι ανώτερος από τους άλλους.....	120

1. Πώς πιστεύετε ότι πάνε τα πράγματα γενικά στη χώρα μας;



ΜΕΤΑΒΟΛΕΣ ΑΠΟ ΤΙΣ ΠΡΟΗΓΟΥΜΕΝΕΣ ΜΕΤΡΗΣΕΙΣ:



— Πολύ καλά & Αρκετά καλά — Ούτε καλά ούτε άσχημα — Αρκετά άσχημα & Πολύ άσχημα

Πίνακας 1: Πώς πιστεύετε ότι πάνε τα πράγματα γενικά στη χώρα μας;

	ΣΥΝΟΛΟ	ΦΥΛΟ		ΗΛΙΚΙΑ						ΗΛΙΚΙΑΚΗ ΟΜΑΔΑ/ΓΕΝΙΑ			
		ΑΝΔΡΑΣ	ΓΥΝΑΙΚΑ	17-24	25-34	35-44	45-54	55-64	65+	17-27 ετών/ Γενιά Ζ	28-43 ετών/ Μιλένιαλς	44-59 ετών/ Γενιά Χ	60+ ετών/ Μπουμέρς & «Σιωπηλή Γενιά»
Πολύ καλά	2	2,5	1,4	1	3	1,4	1,3	2,3	2,4	1,5	2	1,7	2,4
Αρκετά καλά	12,6	13,5	11,8	7,4	10,4	7,2	12,2	15,9	19,2	7,7	9	11,4	19,9
Ούτε καλά ούτε άσχημα	28	27,7	28,4	15,8	28,4	29,6	30,4	29	29,8	22,7	29,1	29,6	28,3
Αρκετά άσχημα	27,7	31	24,5	53,5	28,1	33,3	20,6	24,5	17,9	45,1	32,2	21,6	19,4
Πολύ άσχημα	29,7	25,3	33,9	22,3	30,1	28,6	35,5	28,2	30,6	23	27,7	35,7	29,9

Πολύ καλά & Αρκετά καλά	14,6	16	13,2	8,3	13,4	8,5	13,5	18,3	21,7	9,2	11	13,1	22,4
Ούτε καλά ούτε άσχημα	28	27,7	28,4	15,8	28,4	29,6	30,4	29	29,8	22,7	29,1	29,6	28,3
Αρκετά άσχημα & Πολύ άσχημα	57,4	56,4	58,4	75,9	58,2	61,9	56,1	52,8	48,5	68,1	59,9	57,3	49,3

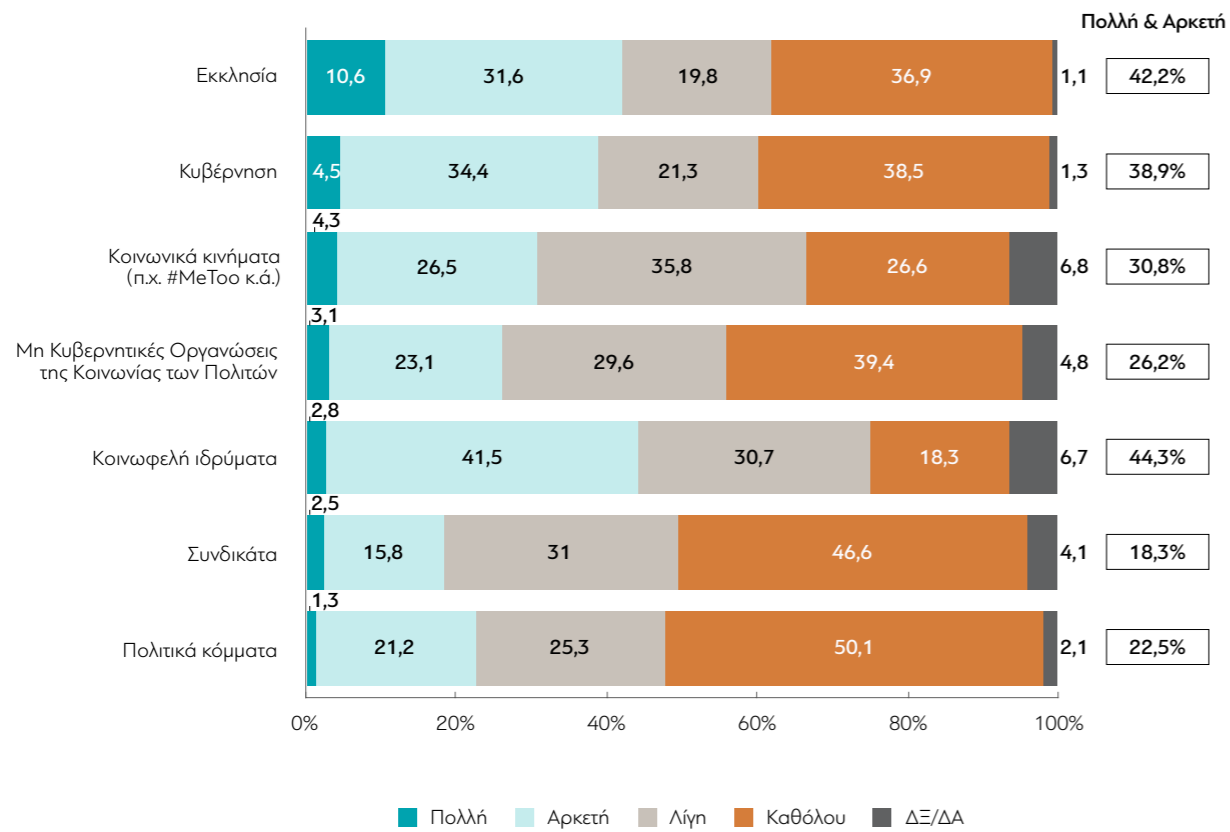
	ΠΕΡΙΦΕΡΕΙΑ ΝUTS 1				ΚΥΡΙΟ ΕΠΑΓΓΕΛΜΑ - ΙΔΙΟΤΗΤΑ					
	ΑΤΤΙΚΗ	ΒΟΡΕΙΑ ΕΛΛΑΔΑ	ΚΕΝΤΡΙΚΗ ΕΛΛΑΔΑ	ΚΡΗΤΗ & ΝΗΣΙΑ ΑΙΓΑΙΟΥ	ΙΔΙΩΤΙΚΟΣ ΥΠΑΛΛΗΛΟΣ	ΔΗΜΟΣΙΟΣ ΥΠΑΛΛΗΛΟΣ	ΣΥΝΟΛΟ ΥΠΑΛΛΗΛΩΝ	ΣΥΝΤΑΞΙΟΥΧΟΣ	ΑΥΤΟΑΠΑΣΧΟΛΟΥΜΕΝΟΣ	ΑΛΛΟ
Πολύ καλά	2,9	1,2	2,5	0	1,8	4,5	2,5	3	0,5	1
Αρκετά καλά	16,7	9,4	11,5	9,7	9,4	15,7	11	19,5	18	5
Ούτε καλά ούτε άσχημα	27,2	29,9	28,8	24,7	29,1	27,4	28,7	30,8	22,6	27,7
Αρκετά άσχημα	25,2	30,9	24,6	33,4	33	27,6	31,7	16,5	23,4	33,9
Πολύ άσχημα	28	28,7	32,5	32,2	26,8	24,7	26,2	30,1	35,5	32,5

Πολύ καλά & Αρκετά καλά	19,6	10,6	14	9,7	11,1	20,3	13,4	22,5	18,5	6
Ούτε καλά ούτε άσχημα	27,2	29,9	28,8	24,7	29,1	27,4	28,7	30,8	22,6	27,7
Αρκετά άσχημα & Πολύ άσχημα	53,2	59,5	57,2	65,6	59,8	52,3	57,9	46,7	58,9	66,3

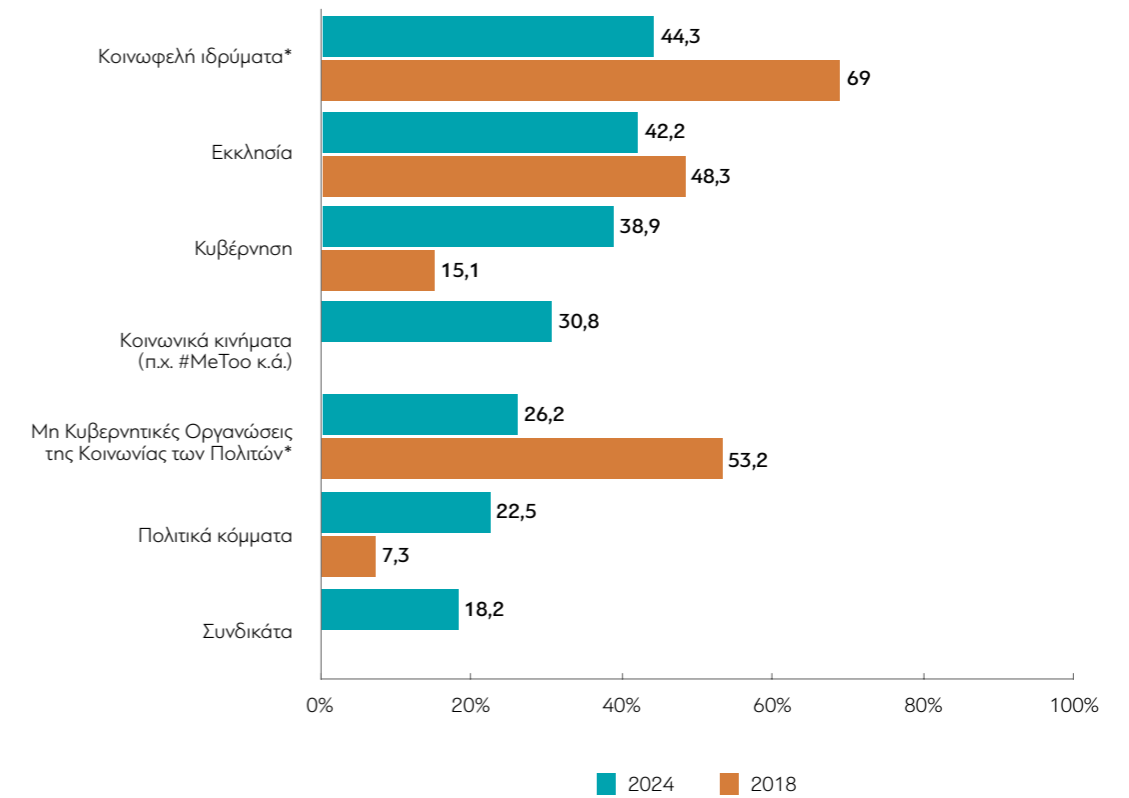
	ΜΟΡΦΩΣΗ		ΠΟΛΙΤΙΚΗ ΑΥΤΟΤΟΠΟΘΕΤΗΣΗ					
	ΚΑΘΟΛΟΥ/ ΔΗΜΟΤΙΚΟ/ ΓΥΜΝΑΣΙΟ/ΛΥΚΕΙΟ	ΤΕΧΝΙΚΗ/ΑΝΩΤΕΡΗ/ ΑΝΩΤΑΤΗ/ ΜΕΤΑΠΤΥΧΙΑΚΟ	ΑΚΡΑ ΔΕΞΙΑ/ ΔΕΞΙΑ	ΚΕΝΤΡΟ-ΔΕΞΙΑ	ΚΕΝΤΡΟ	ΚΕΝΤΡΟ-ΑΡΙΣΤΕΡΑ	ΑΚΡΑ ΑΡΙΣΤΕΡΑ/ ΑΡΙΣΤΕΡΑ	ΔΞ/ΔΑ
Πολύ καλά	2	1,9	4,5	3,6	2,2	0,3	2,9	0,6
Αρκετά καλά	8,6	15,5	29	29,6	19,4	6,2	1,9	2,7
Ούτε καλά ούτε άσχημα	30,4	26,3	29,3	41,8	33,8	23,3	20,9	23,7
Αρκετά άσχημα	27,4	27,9	16,7	16,2	25,9	48	23,9	29,3
Πολύ άσχημα	31,6	28,4	20,6	8,9	18,8	22,2	50,4	43,8

Πολύ καλά & Αρκετά καλά	10,6	17,4	33,5	33,2	21,5	6,5	4,8	3,2
Ούτε καλά ούτε άσχημα	30,4	26,3	29,3	41,8	33,8	23,3	20,9	23,7
Αρκετά άσχημα & Πολύ άσχημα	59	56,3	37,2	25	44,7	70,2	74,4	73,1

2. Θα σας διαβάσω ορισμένους θεσμούς, και θα ήθελα να μου πείτε τι εμπιστοσύνη σας γεννά καθένας από αυτούς:



ΜΕΤΑΒΟΛΕΣ ΑΠΟ ΤΙΣ ΠΡΟΗΓΟΥΜΕΝΕΣ ΜΕΤΡΗΣΕΙΣ: Πολλή & Αρκετή



*Δεν είναι απόλυτα συγκρίσιμα γιατί υπήρχε αναφορά σε συγκεκριμένα ιδρύματα και ΜΚΟ ως παραδείγματα.

Πίνακας 2.1: Κυβέρνηση

	ΣΥΝΟΛΟ	ΦΥΛΟ		ΗΛΙΚΙΑ						ΗΛΙΚΙΑΚΗ ΟΜΑΔΑ/ΓΕΝΙΑ			
		ΑΝΔΡΑΣ	ΓΥΝΑΙΚΑ	17-24	25-34	35-44	45-54	55-64	65+	17-27 ετών/ Γενιά Ζ	28-43 ετών/ Μιλένιαλς	44-59 ετών/ Γενιά Χ	60+ ετών/ Μπούμερς & «Σιωπηλή Γενιά»
Πολλή	4,5	4,7	4,3	0	2,1	0,6	5,9	6,3	9,3	0	1,5	4,1	10,3
Αρκετή	34,4	30,4	38,2	53	40,8	32,2	30,7	26,8	30,1	51,4	35,9	28,9	28,9
Λίγη	21,3	22,4	20,3	18	15,9	20,4	20,7	25,4	25,5	17,7	19	21,4	25,6
Καθόλου	38,5	41,4	35,7	27,2	41,2	46,7	39,9	37,9	34,4	29,7	43,6	42,5	34,2
ΔΞ/ΔΑ	1,3	1,1	1,5	1,8	0	0	2,8	3,5	0,7	1,2	0	3	1,1
Πολλή & Αρκετή	38,9	35,1	42,5	53	42,9	32,9	36,7	33,1	39,4	51,4	37,4	33,1	39,1
Λίγη & Καθόλου	59,8	63,8	56	45,2	57,1	67,1	60,6	63,3	59,9	47,4	62,6	63,9	59,8
ΔΞ/ΔΑ	1,3	1,1	1,5	1,8	0	0	2,8	3,5	0,7	1,2	0	3	1,1

	ΠΕΡΙΦΕΡΕΙΑ ΝUTS 1				ΚΥΡΙΟ ΕΠΑΓΓΕΛΜΑ - ΙΔΙΟΤΗΤΑ					
	ΑΤΤΙΚΗ	ΒΟΡΕΙΑ ΕΛΛΑΔΑ	ΚΕΝΤΡΙΚΗ ΕΛΛΑΔΑ	ΚΡΗΤΗ & ΝΗΣΙΑ ΑΙΓΑΙΟΥ	ΙΔΙΩΤΙΚΟΣ ΥΠΑΛΛΗΛΟΣ	ΔΗΜΟΣΙΟΣ ΥΠΑΛΛΗΛΟΣ	ΣΥΝΟΛΟ ΥΠΑΛΛΗΛΩΝ	ΣΥΝΤΑΞΙ-ΟΥΧΟΣ	ΑΥΤΟΑΠΑΣΧΟ-ΛΟΥΜΕΝΟΣ	ΑΛΛΟ
Πολλή	5,8	3,3	5	2,3	2,6	4,3	3	9,5	5,7	1,6
Αρκετή	34,7	37,7	28,3	37,5	38,7	41	39,3	33,1	18,7	36,9
Λίγη	22,8	16,6	23,9	23,1	22	16	20,5	21,8	25,6	19,4
Καθόλου	36,1	39,2	42,9	35,8	36,2	38,7	36,9	35,3	44,5	40,7
ΔΞ/ΔΑ	0,6	3,3	0	1,3	0,4	0	0,3	0,2	5,5	1,4
Πολλή & Αρκετή	40,5	41	33,3	39,8	41,3	45,3	42,3	42,6	24,4	38,5
Λίγη & Καθόλου	58,9	55,7	66,7	58,9	58,3	54,7	57,4	57,1	70,1	60,1
ΔΞ/ΔΑ	0,6	3,3	0	1,3	0,4	0	0,3	0,2	5,5	1,4

	ΜΟΡΦΩΣΗ		ΠΟΛΙΤΙΚΗ ΑΥΤΟΤΟΠΟΘΕΤΗΣΗ					
	ΚΑΘΟΛΟΥ/ ΔΗΜΟΤΙΚΟ/ ΓΥΜΝΑΣΙΟ/ΛΥΚΕΙΟ	ΤΕΧΝΙΚΗ/ΑΝΩΤΕΡΗ/ ΑΝΩΤΑΤΗ/ ΜΕΤΑΠΤΥΧΙΑΚΟ	ΑΚΡΑ ΔΕΞΙΑ/ ΔΕΞΙΑ	ΚΕΝΤΡΟ- ΔΕΞΙΑ	ΚΕΝΤΡΟ	ΚΕΝΤΡΟ- ΑΡΙΣΤΕΡΑ	ΑΚΡΑ ΑΡΙΣΤΕΡΑ/ ΑΡΙΣΤΕΡΑ	ΔΞ/ΔΑ
Πολλή	4,8	4,2	9,9	13,1	1,4	0,3	1,9	2,7
Αρκετή	33,2	35,3	54,2	51,2	38,6	23,2	20,6	28,2
Λίγη	23,5	19,8	17,5	22	29,6	33,5	14,2	15,4
Καθόλου	36,7	39,8	18,4	13,4	29,3	42,3	63,2	50,4
ΔΞ/ΔΑ	1,8	1	0	0,3	1,1	0,7	0	3,3
Πολλή & Αρκετή	38,1	39,5	64,1	64,3	40	23,6	22,6	30,9
Λίγη & Καθόλου	60,2	59,5	35,9	35,3	58,9	75,8	77,4	65,9
ΔΞ/ΔΑ	1,8	1	0	0,3	1,1	0,7	0	3,3

Πίνακας 2.2: Πολιτικά κόμματα

	ΣΥΝΟΛΟ	ΦΥΛΟ		ΗΛΙΚΙΑ						ΗΛΙΚΙΑΚΗ ΟΜΑΔΑ/ΓΕΝΙΑ			
		ΑΝΔΡΑΣ	ΓΥΝΑΙΚΑ	17-24	25-34	35-44	45-54	55-64	65+	17-27 ετών/ Γενιά Ζ	28-43 ετών/ Μιλένιαλς	44-59 ετών/ Γενιά Χ	60+ ετών/ Μπούμερς & «Σιωπηλή Γενιά»
Πολλή	1,3	1,9	0,7	1,4	2,9	0,2	0,4	2,2	0,9	2,7	0,8	0,4	1,8
Αρκετή	21,2	20,5	21,9	9,9	18,9	17,2	15,4	22,8	34,3	12,9	17,8	16	33,8
Λίγη	25,3	25	25,6	11,7	28,1	25,1	27,1	28	26,7	21	24,9	27	26,4
Καθόλου	50,1	51,1	49,2	75,2	47,6	56,9	53,8	43,1	36,7	61,5	55	53	36,5
ΔΞ/ΔΑ	2,1	1,6	2,6	1,8	2,4	0,6	3,2	3,9	1,3	1,9	1,4	3,6	1,5
Πολλή & Αρκετή	22,5	22,3	22,6	11,3	21,9	17,5	15,9	25	35,3	15,6	18,6	16,5	35,6
Λίγη & Καθόλου	75,4	76,1	74,8	86,9	75,7	81,9	80,9	71,1	63,4	82,5	80	79,9	62,9
ΔΞ/ΔΑ	2,1	1,6	2,6	1,8	2,4	0,6	3,2	3,9	1,3	1,9	1,4	3,6	1,5

	ΠΕΡΙΦΕΡΕΙΑ ΝUTS 1				ΚΥΡΙΟ ΕΠΑΓΓΕΛΜΑ - ΙΔΙΟΤΗΤΑ					
	ΑΤΤΙΚΗ	ΒΟΡΕΙΑ ΕΛΛΑΔΑ	ΚΕΝΤΡΙΚΗ ΕΛΛΑΔΑ	ΚΡΗΤΗ & ΝΗΣΙΑ ΑΙΓΑΙΟΥ	ΙΔΙΩΤΙΚΟΣ ΥΠΑΛΛΗΛΟΣ	ΔΗΜΟΣΙΟΣ ΥΠΑΛΛΗΛΟΣ	ΣΥΝΟΛΟ ΥΠΑΛΛΗΛΩΝ	ΣΥΝΤΑΞΙ-ΟΥΧΟΣ	ΑΥΤΟΑΠΑΣΧΟ-ΛΟΥΜΕΝΟΣ	ΑΛΛΟ
Πολλή	1,1	0,6	2,9	0,6	0,1	1,5	0,4	1	2,4	2,5
Αρκετή	18,9	18,8	27,7	21,4	18,3	22,5	19,3	35	16,9	14
Λίγη	28,9	24	23,6	20,4	24,8	28,8	25,8	29,6	31,7	15,3
Καθόλου	49,5	52,6	45,5	54,9	55	46,6	52,8	32,9	44	66,5
ΔΞ/ΔΑ	1,6	4	0,2	2,6	1,9	0,7	1,6	1,4	4,9	1,8
Πολλή & Αρκετή	20	19,4	30,6	22	18,4	23,9	19,8	36,1	19,3	16,5
Λίγη & Καθόλου	78,4	76,6	69,2	75,3	79,7	75,3	78,6	62,5	75,8	81,8
ΔΞ/ΔΑ	1,6	4	0,2	2,6	1,9	0,7	1,6	1,4	4,9	1,8

	ΜΟΡΦΩΣΗ		ΠΟΛΙΤΙΚΗ ΑΥΤΟΤΟΠΟΘΕΤΗΣΗ					
	ΚΑΘΟΛΟΥ/ ΔΗΜΟΤΙΚΟ/ ΓΥΜΝΑΣΙΟ/ΛΥΚΕΙΟ	ΤΕΧΝΙΚΗ/ΑΝΩΤΕΡΗ/ ΑΝΩΤΑΤΗ/ ΜΕΤΑΠΤΥΧΙΑΚΟ	ΑΚΡΑ ΔΕΞΙΑ/ ΔΕΞΙΑ	ΚΕΝΤΡΟ- ΔΕΞΙΑ	ΚΕΝΤΡΟ	ΚΕΝΤΡΟ- ΑΡΙΣΤΕΡΑ	ΑΚΡΑ ΑΡΙΣΤΕΡΑ/ ΑΡΙΣΤΕΡΑ	ΔΞ/ΔΑ
Πολλή	1,4	1,2	4,3	1,7	0,5	0	1,7	0,7
Αρκετή	25,9	17,8	32,8	33,5	17,7	19	23,3	12,4
Λίγη	19,3	29,6	17,2	31,4	32,8	23,9	32	20,1
Καθόλου	50,6	49,8	44,9	32,9	48,6	56,2	38,3	63,1
ΔΞ/ΔΑ	2,7	1,6	0,8	0,5	0,4	0,9	4,7	3,7
Πολλή & Αρκετή	27,4	19	37,1	35,2	18,2	19	25	13,1
Λίγη & Καθόλου	69,9	79,4	62	64,3	81,4	80	70,4	83,2
ΔΞ/ΔΑ	2,7	1,6	0,8	0,5	0,4	0,9	4,7	3,7

Πίνακας 2.3: Εκκλησία

	ΣΥΝΟΛΟ	ΦΥΛΟ		ΗΛΙΚΙΑ						ΗΛΙΚΙΑΚΗ ΟΜΑΔΑ/ΓΕΝΙΑ			
		ΑΝΔΡΑΣ	ΓΥΝΑΙΚΑ	17-24	25-34	35-44	45-54	55-64	65+	17-27 ετών/ Γενιά Ζ	28-43 ετών/ Μιλένιαλς	44-59 ετών/ Γενιά Χ	60+ ετών/ Μπούμερς & «Σιωπηλή Γενιά»
Πολλή	10,6	9,7	11,5	5,9	6,7	4,3	11,2	13,5	18,3	5,5	5,3	12,1	17,3
Αρκετή	31,6	31,4	31,9	33	19,3	32,4	31,2	33,4	38,6	27,6	28,9	30,9	37,1
Λίγη	19,8	20,7	19	28,9	25,3	17	18,1	20,2	14,7	30,2	17,6	20,5	15,8
Καθόλου	36,9	38,1	35,8	30,4	48,6	46	36,8	31,9	27	35,4	48	34,8	28,2
ΔΞ/ΔΑ	1,1	0,3	1,9	1,8	0	0,2	2,7	0,9	1,4	1,2	0,2	1,7	1,6
Πολλή & Αρκετή	42,2	41	43,3	39	26,1	36,7	42,4	46,9	56,9	33,1	34,3	43	54,4
Λίγη & Καθόλου	56,7	58,7	54,7	59,2	73,9	63	54,9	52,1	41,6	65,7	65,6	55,4	44,1
ΔΞ/ΔΑ	1,1	0,3	1,9	1,8	0	0,2	2,7	0,9	1,4	1,2	0,2	1,7	1,6

	ΠΕΡΙΦΕΡΕΙΑ ΝUTS 1				ΚΥΡΙΟ ΕΠΑΓΓΕΛΜΑ - ΙΔΙΟΤΗΤΑ					
	ΑΤΤΙΚΗ	ΒΟΡΕΙΑ ΕΛΛΑΔΑ	ΚΕΝΤΡΙΚΗ ΕΛΛΑΔΑ	ΚΡΗΤΗ & ΝΗΣΙΑ ΑΙΓΑΙΟΥ	ΙΔΙΩΤΙΚΟΣ ΥΠΑΛΛΗΛΟΣ	ΔΗΜΟΣΙΟΣ ΥΠΑΛΛΗΛΟΣ	ΣΥΝΟΛΟ ΥΠΑΛΛΗΛΩΝ	ΣΥΝΤΑΞΙ-ΟΥΧΟΣ	ΑΥΤΟΑΠΑΣΧΟ-ΛΟΥΜΕΝΟΣ	ΑΛΛΟ
Πολλή	5,9	16,1	12,7	7,7	5,1	10,4	6,4	18,5	12,1	10
Αρκετή	31,3	30	34,5	31,1	31,8	41,1	34,2	34,9	26,6	26,6
Λίγη	19,1	21,3	22,2	13,9	20,9	10,4	18,2	17,2	19,3	26
Καθόλου	42,5	30,6	30,3	46,7	41,8	38,1	40,9	28,1	39	36,1
ΔΞ/ΔΑ	1,2	2,1	0,2	0,6	0,4	0	0,3	1,3	3	1,4
Πολλή & Αρκετή	37,2	46,1	47,2	38,8	36,9	51,5	40,6	53,4	38,8	36,6
Λίγη & Καθόλου	61,6	51,9	52,6	60,6	62,7	48,5	59,2	45,3	58,3	62
ΔΞ/ΔΑ	1,2	2,1	0,2	0,6	0,4	0	0,3	1,3	3	1,4

	ΜΟΡΦΩΣΗ		ΠΟΛΙΤΙΚΗ ΑΥΤΟΤΟΠΟΘΕΤΗΣΗ					ΔΞ/ΔΑ
	ΚΑΘΟΛΟΥ/ ΔΗΜΟΤΙΚΟ/ ΓΥΜΝΑΣΙΟ/ΛΥΚΕΙΟ	ΤΕΧΝΙΚΗ/ΑΝΩΤΕΡΗ/ ΑΝΩΤΑΤΗ/ ΜΕΤΑΠΤΥΧΙΑΚΟ	ΑΚΡΑ ΔΕΞΙΑ/ ΔΕΞΙΑ	ΚΕΝΤΡΟ- ΔΕΞΙΑ	ΚΕΝΤΡΟ	ΚΕΝΤΡΟ- ΑΡΙΣΤΕΡΑ	ΑΚΡΑ ΑΡΙΣΤΕΡΑ/ ΑΡΙΣΤΕΡΑ	
Πολλή	16,2	6,5	31,8	9,9	6,9	5	6,7	8,7
Αρκετή	31,5	31,7	26,4	37,5	39,9	27,2	17	35,6
Λίγη	18,1	21	12,3	27,7	21,8	18,9	14,8	20,5
Καθόλου	33,1	39,6	29,3	24,8	30,1	47,9	61,6	32,6
ΔΞ/ΔΑ	1,1	1,2	0,3	0	1,3	1	0	2,5
Πολλή & Αρκετή	47,7	38,2	58,2	47,5	46,8	32,2	23,6	44,3
Λίγη & Καθόλου	51,2	60,6	41,6	52,5	51,8	66,8	76,4	53,2
ΔΞ/ΔΑ	1,1	1,2	0,3	0	1,3	1	0	2,5

Πίνακας 2.4: Μη Κυβερνητικές Οργανώσεις της Κοινωνίας των Πολιτών

	ΣΥΝΟΛΟ	ΦΥΛΟ		ΗΛΙΚΙΑ						ΗΛΙΚΙΑΚΗ ΟΜΑΔΑ/ΓΕΝΙΑ			
		ΑΝΔΡΑΣ	ΓΥΝΑΙΚΑ	17-24	25-34	35-44	45-54	55-64	65+	17-27 ετών/ Γενιά Ζ	28-43 ετών/ Μιλένιαλς	44-59 ετών/ Γενιά Χ	60+ ετών/ Μπούμερς & «Σιωπηλή Γενιά»
Πολλή	3,1	2,5	3,7	5,3	2,4	2,7	1,8	1,7	4,9	6,3	1,1	2,4	4,2
Αρκετή	23,1	18,4	27,4	38,8	28,6	21,7	19,5	16,3	19,5	38,7	21,8	19,9	19
Λίγη	29,6	29,4	29,8	37,6	34,6	28,9	24,8	33,3	23,8	36,5	32,3	27,1	25,5
Καθόλου	39,4	46,9	32,3	13,8	32,1	41,2	48	44,9	45,5	15,4	40	45,5	46
ΔΞ/ΔΑ	4,8	2,7	6,8	4,5	2,3	5,5	5,9	3,7	6,2	3,1	4,8	5,2	5,4
Πολλή & Αρκετή	26,2	21	31,1	44,1	31	24,4	21,3	18	24,4	45	22,9	22,2	23,1
Λίγη & Καθόλου	69	76,3	62	51,4	66,7	70,2	72,8	78,2	69,4	51,9	72,3	72,6	71,4
ΔΞ/ΔΑ	4,8	2,7	6,8	4,5	2,3	5,5	5,9	3,7	6,2	3,1	4,8	5,2	5,4

	ΠΕΡΙΦΕΡΕΙΑ ΝUTS 1				ΚΥΡΙΟ ΕΠΑΓΓΕΛΜΑ - ΙΔΙΟΤΗΤΑ					
	ΑΤΤΙΚΗ	ΒΟΡΕΙΑ ΕΛΛΑΔΑ	ΚΕΝΤΡΙΚΗ ΕΛΛΑΔΑ	ΚΡΗΤΗ & ΝΗΣΙΑ ΑΙΓΑΙΟΥ	ΙΔΙΩΤΙΚΟΣ ΥΠΑΛΛΗΛΟΣ	ΔΗΜΟΣΙΟΣ ΥΠΑΛΛΗΛΟΣ	ΣΥΝΟΛΟ ΥΠΑΛΛΗΛΩΝ	ΣΥΝΤΑΞΙ-ΟΥΧΟΣ	ΑΥΤΟΑΠΑΣΧΟ-ΛΟΥΜΕΝΟΣ	ΑΛΛΟ
Πολλή	2,3	1,6	6,6	2,7	4,6	2	3,9	5,1	2,4	0
Αρκετή	22,4	22,2	21,9	29,1	21,5	22,2	21,7	16	24,9	31,7
Λίγη	33,2	27,3	26,3	30,2	35,4	33,4	34,9	26,8	20,4	28,1
Καθόλου	37,5	43,1	42,3	31,2	33,4	40,9	35,3	48	42,1	37
ΔΞ/ΔΑ	4,6	5,8	2,9	6,8	5,1	1,5	4,2	4	10,1	3,1
Πολλή & Αρκετή	24,7	23,9	28,5	31,8	26,1	24,3	25,6	21,2	27,3	31,7
Λίγη & Καθόλου	70,7	70,3	68,6	61,3	68,8	74,2	70,2	74,8	62,5	65,1
ΔΞ/ΔΑ	4,6	5,8	2,9	6,8	5,1	1,5	4,2	4	10,1	3,1

	ΜΟΡΦΩΣΗ		ΠΟΛΙΤΙΚΗ ΑΥΤΟΤΟΠΟΘΕΤΗΣΗ					ΔΞ/ΔΑ
	ΚΑΘΟΛΟΥ/ ΔΗΜΟΤΙΚΟ/ ΓΥΜΝΑΣΙΟ/ΛΥΚΕΙΟ	ΤΕΧΝΙΚΗ/ΑΝΩΤΕΡΗ/ ΑΝΩΤΑΤΗ/ ΜΕΤΑΠΤΥΧΙΑΚΟ	ΑΚΡΑ ΔΕΞΙΑ/ ΔΕΞΙΑ	ΚΕΝΤΡΟ- ΔΕΞΙΑ	ΚΕΝΤΡΟ	ΚΕΝΤΡΟ- ΑΡΙΣΤΕΡΑ	ΑΚΡΑ ΑΡΙΣΤΕΡΑ/ ΑΡΙΣΤΕΡΑ	
Πολλή	2,6	3,6	2,9	4,3	3,1	3,9	2,7	2,5
Αρκετή	23,2	23	17,8	18,1	23,5	31,5	29,6	20,2
Λίγη	25,6	32,5	19,1	26,1	31,5	40	35,5	26,7
Καθόλου	42	37,5	55,7	48,1	40,3	22,4	28,3	41,9
ΔΞ/ΔΑ	6,6	3,5	4,4	3,5	1,7	2,2	3,8	8,8
Πολλή & Αρκετή	25,7	26,5	20,8	22,4	26,5	35,4	32,3	22,7
Λίγη & Καθόλου	67,6	69,9	74,8	74,1	71,8	62,3	63,8	68,6
ΔΞ/ΔΑ	6,6	3,5	4,4	3,5	1,7	2,2	3,8	8,8

Πίνακας 2.5: Κοινωνικά ιδρύματα

	ΣΥΝΟΛΟ	ΦΥΛΟ		ΗΛΙΚΙΑ						ΗΛΙΚΙΑΚΗ ΟΜΑΔΑ/ΓΕΝΙΑ			
		ΑΝΔΡΑΣ	ΓΥΝΑΙΚΑ	17-24	25-34	35-44	45-54	55-64	65+	17-27 ετών/ Γενιά Ζ	28-43 ετών/ Μιλένιαλς	44-59 ετών/ Γενιά Χ	60+ ετών/ Μπούμερς & «Σιωπηλή Γενιά»
Πολλή	2,8	4,3	1,5	0,9	3,1	1,3	3,1	5,6	3	3,4	1	4,3	3,2
Αρκετή	41,5	37,8	45	43,9	38,8	41	37,6	44,5	43,7	42,2	40,5	38,1	45,1
Λίγη	30,7	30,8	30,7	33,9	36,1	36,2	27,6	25,1	26,6	35,4	35,3	26,6	27,4
Καθόλου	18,3	20,2	16,4	7,5	20,4	19,4	27,1	16,2	15,5	8,6	21,5	24,4	14,5
ΔΞ/ΔΑ	6,7	7	6,4	13,8	1,7	2,1	4,5	8,6	11,3	10,4	1,8	6,6	9,8
Πολλή & Αρκετή	44,3	42	46,5	44,7	41,9	42,3	40,7	50,1	46,6	45,6	41,5	42,4	48,3
Λίγη & Καθόλου	49	51	47,1	41,5	56,5	55,6	54,8	41,4	42,1	44	56,8	51,1	41,9
ΔΞ/ΔΑ	6,7	7	6,4	13,8	1,7	2,1	4,5	8,6	11,3	10,4	1,8	6,6	9,8

	ΠΕΡΙΦΕΡΕΙΑ ΝUTS 1				ΚΥΡΙΟ ΕΠΑΓΓΕΛΜΑ - ΙΔΙΟΤΗΤΑ					
	ΑΤΤΙΚΗ	ΒΟΡΕΙΑ ΕΛΛΑΔΑ	ΚΕΝΤΡΙΚΗ ΕΛΛΑΔΑ	ΚΡΗΤΗ & ΝΗΣΙΑ ΑΙΓΑΙΟΥ	ΙΔΙΩΤΙΚΟΣ ΥΠΑΛΛΗΛΟΣ	ΔΗΜΟΣΙΟΣ ΥΠΑΛΛΗΛΟΣ	ΣΥΝΟΛΟ ΥΠΑΛΛΗΛΩΝ	ΣΥΝΤΑΞΙ-ΟΥΧΟΣ	ΑΥΤΟΑΠΑΣΧΟ-ΛΟΥΜΕΝΟΣ	ΑΛΛΟ
Πολλή	2,5	2,8	3,7	2,3	2,7	3,2	2,8	4,7	2	1,6
Αρκετή	48,4	41,3	33,1	36,8	45,9	41	44,7	42,2	42,1	33,6
Λίγη	31,8	25,8	31,7	37,2	30,4	31,8	30,7	27,9	24,7	38
Καθόλου	14,7	19,2	24	16	19,6	22,8	20,4	15,7	19	15,8
ΔΞ/ΔΑ	2,6	10,9	7,5	7,7	1,4	1,3	1,4	9,4	12,2	11
Πολλή & Αρκετή	50,9	44,1	36,8	39,1	48,6	44,2	47,5	46,9	44,1	35,2
Λίγη & Καθόλου	46,5	45	55,7	53,2	50	54,5	51,1	43,7	43,7	53,8
ΔΞ/ΔΑ	2,6	10,9	7,5	7,7	1,4	1,3	1,4	9,4	12,2	11

	ΜΟΡΦΩΣΗ		ΠΟΛΙΤΙΚΗ ΑΥΤΟΤΟΠΟΘΕΤΗΣΗ					
	ΚΑΘΟΛΟΥ/ ΔΗΜΟΤΙΚΟ/ ΓΥΜΝΑΣΙΟ/ΛΥΚΕΙΟ	ΤΕΧΝΙΚΗ/ΑΝΩΤΕΡΗ/ ΑΝΩΤΑΤΗ/ ΜΕΤΑΠΤΥΧΙΑΚΟ	ΑΚΡΑ ΔΕΞΙΑ/ ΔΕΞΙΑ	ΚΕΝΤΡΟ- ΔΕΞΙΑ	ΚΕΝΤΡΟ	ΚΕΝΤΡΟ- ΑΡΙΣΤΕΡΑ	ΑΚΡΑ ΑΡΙΣΤΕΡΑ/ ΑΡΙΣΤΕΡΑ	ΔΞ/ΔΑ
Πολλή	2,3	3,2	3,1	5,9	1,8	4,1	2,2	1,3
Αρκετή	37,8	44,1	38,4	53,3	44,4	48,4	36,1	34,2
Λίγη	26,9	33,5	25,6	27	36,4	32,1	42	26,6
Καθόλου	20,9	16,3	25,4	10,9	13,5	9,1	13,6	27,9
ΔΞ/ΔΑ	12	2,8	7,5	2,8	3,9	6,3	6,1	10
Πολλή & Αρκετή	40,1	47,3	41,5	59,2	46,2	52,5	38,2	35,5
Λίγη & Καθόλου	47,8	49,8	51	38	50	41,2	55,7	54,5
ΔΞ/ΔΑ	12	2,8	7,5	2,8	3,9	6,3	6,1	10

Πίνακας 2.6: Συνδικάτα

	ΣΥΝΟΛΟ	ΦΥΛΟ		ΗΛΙΚΙΑ						ΗΛΙΚΙΑΚΗ ΟΜΑΔΑ/ΓΕΝΙΑ			
		ΑΝΔΡΑΣ	ΓΥΝΑΙΚΑ	17-24	25-34	35-44	45-54	55-64	65+	17-27 ετών/ Γενιά Ζ	28-43 ετών/ Μιλένιαλς	44-59 ετών/ Γενιά Χ	60+ ετών/ Μπούμερς & «Σιωπηλή Γενιά»
Πολλή	2,5	2,8	2,1	2,5	4,8	2,3	1,1	1	2,6	5,1	2,4	1,3	2,2
Αρκετή	15,8	16,1	15,5	14,7	19,3	15,6	10,4	17	16,9	16,4	17,5	13,1	16,1
Λίγη	31	28,9	33	25,6	44,4	28	30,8	26,5	28,8	32,9	34,9	26,6	30
Καθόλου	46,6	49,9	43,5	36,7	31,1	53,3	55,3	54,5	46,4	31,1	44,7	57,1	47,3
ΔΞ/ΔΑ	4,1	2,3	5,9	20,5	0,3	0,8	2,4	0,9	5,3	14,5	0,4	1,9	4,4
Πολλή & Αρκετή	18,3	18,9	17,6	17,3	24,2	17,9	11,5	18,1	19,5	21,5	19,9	14,4	18,3
Λίγη & Καθόλου	77,6	78,8	76,4	62,2	75,5	81,3	86,1	81	75,2	64	79,7	83,6	77,3
ΔΞ/ΔΑ	4,1	2,3	5,9	20,5	0,3	0,8	2,4	0,9	5,3	14,5	0,4	1,9	4,4

	ΠΕΡΙΦΕΡΕΙΑ ΝUTS 1				ΚΥΡΙΟ ΕΠΑΓΓΕΛΜΑ - ΙΔΙΟΤΗΤΑ					
	ΑΤΤΙΚΗ	ΒΟΡΕΙΑ ΕΛΛΑΔΑ	ΚΕΝΤΡΙΚΗ ΕΛΛΑΔΑ	ΚΡΗΤΗ & ΝΗΣΙΑ ΑΙΓΑΙΟΥ	ΙΔΙΩΤΙΚΟΣ ΥΠΑΛΛΗΛΟΣ	ΔΗΜΟΣΙΟΣ ΥΠΑΛΛΗΛΟΣ	ΣΥΝΟΛΟ ΥΠΑΛΛΗΛΩΝ	ΣΥΝΤΑΞΙ-ΟΥΧΟΣ	ΑΥΤΟΑΠΑΣΧΟ-ΛΟΥΜΕΝΟΣ	ΑΛΛΟ
Πολλή	3,6	3	1	0,6	1,7	4,3	2,3	2,9	3,9	1,3
Αρκετή	17,1	15,1	16,6	12	16,8	20,2	17,7	17,6	12,8	12,1
Λίγη	31,4	28,6	27,2	42,7	32,2	38,6	33,8	26,6	29,5	30,8
Καθόλου	45	50,1	46,9	42,8	48,8	36,5	45,7	48,8	50,3	43,6
ΔΞ/ΔΑ	2,9	3,3	8,4	2	0,5	0,4	0,5	4,2	3,5	12,2
Πολλή & Αρκετή	20,7	18,1	17,6	12,6	18,5	24,5	20	20,4	16,7	13,4
Λίγη & Καθόλου	76,4	78,6	74,1	85,5	81	75,1	79,5	75,4	79,8	74,4
ΔΞ/ΔΑ	2,9	3,3	8,4	2	0,5	0,4	0,5	4,2	3,5	12,2

	ΜΟΡΦΩΣΗ		ΠΟΛΙΤΙΚΗ ΑΥΤΟΤΟΠΟΘΕΤΗΣΗ					
	ΚΑΘΟΛΟΥ/ ΔΗΜΟΤΙΚΟ/ ΓΥΜΝΑΣΙΟ/ΛΥΚΕΙΟ	ΤΕΧΝΙΚΗ/ΑΝΩΤΕΡΗ/ ΑΝΩΤΑΤΗ/ ΜΕΤΑΠΤΥΧΙΑΚΟ	ΑΚΡΑ ΔΕΞΙΑ/ ΔΕΞΙΑ	ΚΕΝΤΡΟ- ΔΕΞΙΑ	ΚΕΝΤΡΟ	ΚΕΝΤΡΟ- ΑΡΙΣΤΕΡΑ	ΑΚΡΑ ΑΡΙΣΤΕΡΑ/ ΑΡΙΣΤΕΡΑ	ΔΞ/ΔΑ
Πολλή	2,4	2,5	1	2,6	2,5	1,3	9,2	0,8
Αρκετή	16,7	15,1	17,6	11,3	15,4	13,3	32,2	11,8
Λίγη	26,6	34,2	28,1	25	35,6	49,1	33,1	22,7
Καθόλου	46,7	46,6	52,1	58,1	46	30	24,6	57,1
ΔΞ/ΔΑ	7,6	1,6	1,1	3	0,5	6,4	0,9	7,7
Πολλή & Αρκετή	19,1	17,6	18,7	13,9	17,9	14,6	41,4	12,5
Λίγη & Καθόλου	73,3	80,8	80,2	83	81,6	79	57,7	79,8
ΔΞ/ΔΑ	7,6	1,6	1,1	3	0,5	6,4	0,9	7,7

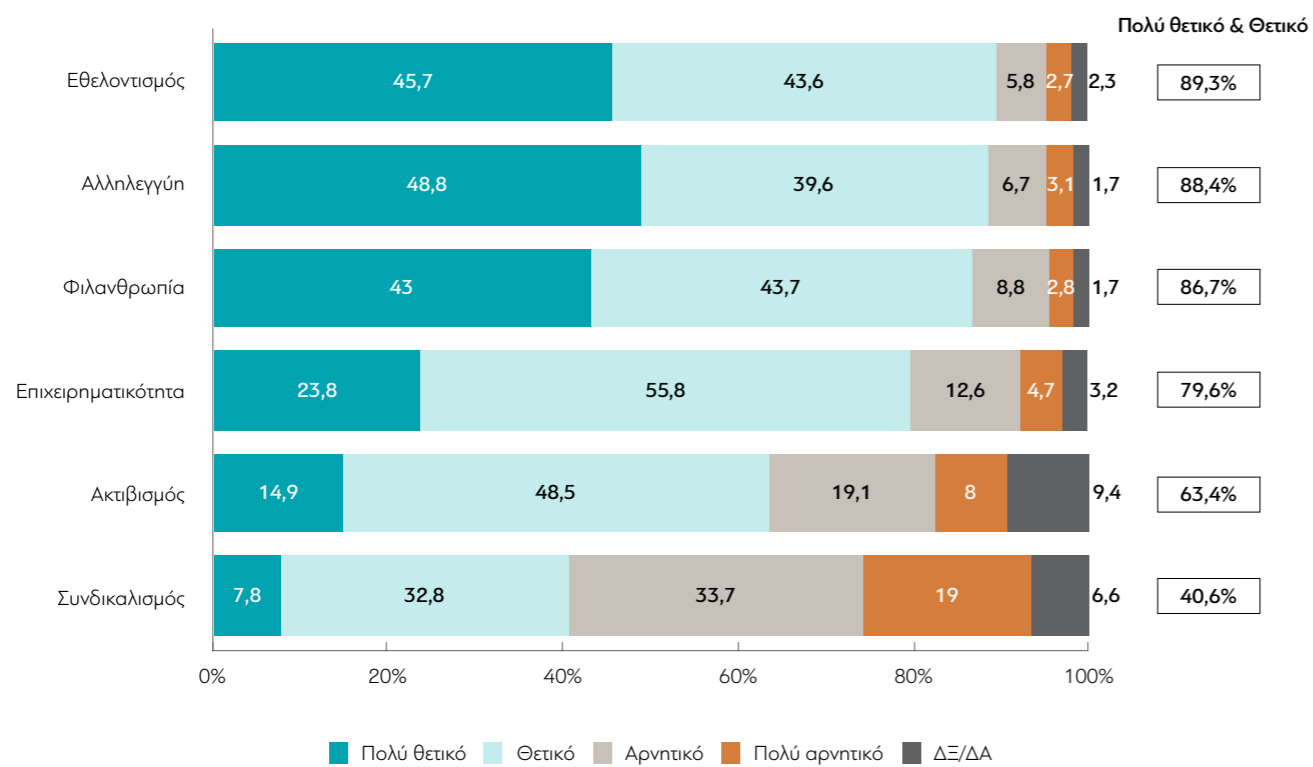
Πίνακας 2.7: Κοινωνικά κινήματα (π.χ. #MeToo κ.ά.)

	ΣΥΝΟΛΟ	ΦΥΛΟ		ΗΛΙΚΙΑ						ΗΛΙΚΙΑΚΗ ΟΜΑΔΑ/ΓΕΝΙΑ			
		ΑΝΔΡΑΣ	ΓΥΝΑΙΚΑ	17-24	25-34	35-44	45-54	55-64	65+	17-27 ετών/ Γενιά Z	28-43 ετών/ Μιλένιαλς	44-59 ετών/ Γενιά X	60+ ετών/ Μπούμερς & «Σιωπηλή Γενιά»
Πολλή	4,3	4	4,5	1,6	5,4	2,3	5,8	4,1	5,3	3,5	2,5	5,8	5,1
Αρκετή	26,5	21,4	31,2	33,2	23,8	33,1	17,6	28,6	25,2	32,7	29,2	21,8	24,7
Λίγη	35,8	34,2	37,4	30,5	45,3	32,4	36,2	38,5	32,2	38	36,3	35,7	34,4
Καθόλου	26,6	34,2	19,4	15,6	24,5	29,6	31,4	25,6	27,9	12,6	29,8	30,5	27,3
ΔΞ/ΔΑ	6,8	6,1	7,4	19,1	1	2,6	9	3,2	9,4	13,2	2,2	6,2	8,5
Πολλή & Αρκετή	30,8	25,5	35,8	34,8	29,2	35,4	23,4	32,7	30,5	36,2	31,7	27,6	29,8
Λίγη & Καθόλου	62,4	68,4	56,8	46,1	69,8	62	67,6	64,1	60,1	50,6	66,1	66,2	61,7
ΔΞ/ΔΑ	6,8	6,1	7,4	19,1	1	2,6	9	3,2	9,4	13,2	2,2	6,2	8,5

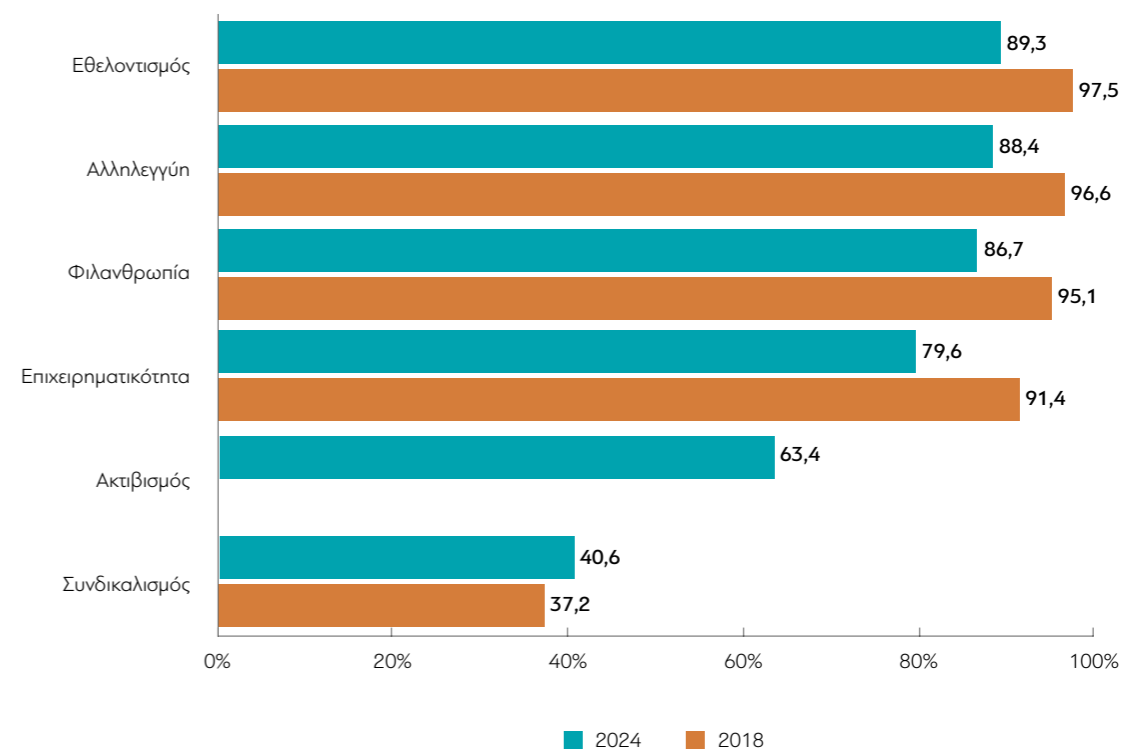
	ΠΕΡΙΦΕΡΕΙΑ NUTS 1				ΚΥΡΙΟ ΕΠΑΓΓΕΛΜΑ - ΙΔΙΟΤΗΤΑ					
	ΑΤΤΙΚΗ	ΒΟΡΕΙΑ ΕΛΛΑΔΑ	ΚΕΝΤΡΙΚΗ ΕΛΛΑΔΑ	ΚΡΗΤΗ & ΝΗΣΙΑ ΔΙΓΑΙΟΥ	ΙΔΙΩΤΙΚΟΣ ΥΠΑΛΛΗΛΟΣ	ΔΗΜΟΣΙΟΣ ΥΠΑΛΛΗΛΟΣ	ΣΥΝΟΛΟ ΥΠΑΛΛΗΛΩΝ	ΣΥΝΤΑΞΙΟΥΧΟΣ	ΑΥΤΟΑΠΑΣΧΟΛΟΥΜΕΝΟΣ	ΑΛΛΟ
Πολλή	4,9	6,4	2,5	0,7	1,8	5,9	2,8	5,6	7,5	3,6
Αρκετή	27,4	21,3	30,8	27,7	26,4	22,2	25,3	26,3	29,4	26,9
Λίγη	40,3	35,3	27,3	39,6	42,8	35,6	41	30,5	31,1	34
Καθόλου	25	30,1	23,7	28,6	25,5	33,3	27,5	31,4	20,3	24,4
ΔΞ/ΔΑ	2,4	6,9	15,6	3,5	3,5	3	3,4	6,2	11,6	11
Πολλή & Αρκετή	32,3	27,7	33,4	28,4	28,2	28	28,2	31,9	37	30,6
Λίγη & Καθόλου	65,3	65,4	51	68,1	68,3	69	68,5	61,9	51,4	58,5
ΔΞ/ΔΑ	2,4	6,9	15,6	3,5	3,5	3	3,4	6,2	11,6	11

	ΜΟΡΦΩΣΗ		ΠΟΛΙΤΙΚΗ ΑΥΤΟΤΟΠΟΘΕΤΗΣΗ					
	ΚΑΘΟΛΟΥ/ ΔΗΜΟΤΙΚΟ/ ΓΥΜΝΑΣΙΟ/ΛΥΚΕΙΟ	ΤΕΧΝΙΚΗ/ΑΝΩΤΕΡΗ/ ΑΝΩΤΑΤΗ/ ΜΕΤΑΠΤΥΧΙΑΚΟ	ΑΚΡΑ ΔΕΞΙΑ/ ΔΕΞΙΑ	ΚΕΝΤΡΟ- ΔΕΞΙΑ	ΚΕΝΤΡΟ	ΚΕΝΤΡΟ- ΑΡΙΣΤΕΡΑ	ΑΚΡΑ ΑΡΙΣΤΕΡΑ/ ΑΡΙΣΤΕΡΑ	ΔΞ/ΔΑ
Πολλή	2,5	5,6	1,5	2,8	4,7	5,6	8,9	3,4
Αρκετή	27,3	25,9	23,3	24,2	19,1	28	44,4	23,8
Λίγη	32,6	38,2	29,9	38,5	39,3	46	30,7	32,2
Καθόλου	27,8	25,7	41,5	33,2	31,9	12,5	15,1	27,4
ΔΞ/ΔΑ	9,8	4,6	3,8	1,4	5	7,9	0,9	13,3
Πολλή & Αρκετή	29,8	31,4	24,8	26,9	23,7	33,6	53,3	27,2
Λίγη & Καθόλου	60,4	64	71,4	71,6	71,2	58,6	45,8	59,5
ΔΞ/ΔΑ	9,8	4,6	3,8	1,4	5	7,9	0,9	13,3

3. Πολλές φορές στην καθημερινότητά μας χρησιμοποιούμε διάφορες έννοιες, όπως η επιχειρηματικότητα, η αλληλεγγύη και άλλες. Θα σας διαβάσω ορισμένες από αυτές και θα ήθελα να μου πείτε εάν καθεμία από αυτές είναι για εσάς κάτι πολύ θετικό, θετικό, αρνητικό ή πολύ αρνητικό:



ΜΕΤΑΒΟΛΕΣ ΑΠΟ ΤΙΣ ΠΡΟΗΓΟΥΜΕΝΕΣ ΜΕΤΡΗΣΕΙΣ: Πολύ θετικό & Θετικό



Πίνακας 3.1: Επιχειρηματικότητα

	ΣΥΝΟΛΟ	ΦΥΛΟ		ΗΛΙΚΙΑ						ΗΛΙΚΙΑΚΗ ΟΜΑΔΑ/ΓΕΝΙΑ			
		ΑΝΔΡΑΣ	ΓΥΝΑΙΚΑ	17-24	25-34	35-44	45-54	55-64	65+	17-27 ετών/ Γενιά Ζ	28-43 ετών/ Μιλένιαλς	44-59 ετών/ Γενιά Χ	60+ ετών/ Μπούμερς & «Σιωπηλή Γενιά»
Πολύ θετικό	23,8	24,6	23	39,4	23,2	26,5	26,7	19,2	15,7	35,6	25,7	22,1	17,2
Θετικό	55,8	53,1	58,2	40,9	58,5	57,8	49,9	56,5	62,6	45,5	57,3	53,1	62,1
Αρνητικό	12,6	14,5	10,8	11,4	14,7	10,1	11,2	18,7	10,7	11,6	12,7	15	10,8
Πολύ αρνητικό	4,7	5,7	3,7	5,3	3,6	4,5	8,2	2,6	4,2	5,3	3,6	6,4	3,9
ΔΞ/ΔΑ	3,2	2	4,3	3	0	1	4	3,1	6,7	2	0,6	3,5	6
Πολύ θετικό & Θετικό	79,6	77,8	81,3	80,4	81,7	84,4	76,6	75,6	78,3	81,1	83	75,1	79,3
Αρνητικό & Πολύ αρνητικό	17,3	20,2	14,5	16,7	18,3	14,6	19,3	21,3	14,9	16,8	16,3	21,4	14,7
ΔΞ/ΔΑ	3,2	2	4,3	3	0	1	4	3,1	6,7	2	0,6	3,5	6

	ΣΥΝΟΛΟ	ΠΕΡΙΦΕΡΕΙΑ NUTS 1				ΚΥΡΙΟ ΕΠΑΓΓΕΛΜΑ - ΙΔΙΟΤΗΤΑ					
		ΑΤΤΙΚΗ	ΒΟΡΕΙΑ ΕΛΛΑΔΑ	ΚΕΝΤΡΙΚΗ ΕΛΛΑΔΑ	ΚΡΗΤΗ & ΝΗΣΙΑ ΑΙΓΑΙΟΥ	ΙΔΙΩΤΙΚΟΣ ΥΠΑΛΛΗΛΟΣ	ΔΗΜΟΣΙΟΣ ΥΠΑΛΛΗΛΟΣ	ΣΥΝΟΛΟ ΥΠΑΛΛΗΛΩΝ	ΣΥΝΤΑΞΙΟΥΧΟΣ	ΑΥΤΟΑΠΑΣΧΟΛΟΥΜΕΝΟΣ	ΑΛΛΟ
Πολύ θετικό	21,8	30,1	20,3	21,8	27,6	23,7	26,6	16,8	30,8	20,1	
Θετικό	59,3	51,5	55,8	54,9	60,3	55,9	59,2	60	46,5	51	
Αρνητικό	13,5	10,1	13,1	14,3	7,7	15,4	9,7	12,5	12,4	18,8	
Πολύ αρνητικό	2,4	4,1	7,3	8,3	4,1	4,4	4,1	3,1	6	6,5	
ΔΞ/ΔΑ	2,9	4,3	3,5	0,6	0,2	0,6	0,3	7,5	4,4	3,7	
Πολύ θετικό & Θετικό	81,1	81,5	76,1	76,8	88	79,6	85,9	76,8	77,2	71	
Αρνητικό & Πολύ αρνητικό	15,9	14,2	20,4	22,6	11,8	19,8	13,8	15,6	18,4	25,3	
ΔΞ/ΔΑ	2,9	4,3	3,5	0,6	0,2	0,6	0,3	7,5	4,4	3,7	

	ΣΥΝΟΛΟ	ΜΟΡΦΩΣΗ		ΠΟΛΙΤΙΚΗ ΑΥΤΟΤΟΠΟΘΕΤΗΣΗ					
		ΚΑΘΟΛΟΥ/ ΔΗΜΟΤΙΚΟ/ ΓΥΜΝΑΣΙΟ/ΛΥΚΕΙΟ	ΤΕΧΝΙΚΗ/ΑΝΩΤΕΡΗ/ ΑΝΩΤΑΤΗ/ ΜΕΤΑΠΤΥΧΙΑΚΟ	ΑΚΡΑ ΔΕΞΙΑ/ ΔΕΞΙΑ	ΚΕΝΤΡΟ- ΔΕΞΙΑ	ΚΕΝΤΡΟ	ΚΕΝΤΡΟ- ΑΡΙΣΤΕΡΑ	ΑΚΡΑ ΑΡΙΣΤΕΡΑ/ ΑΡΙΣΤΕΡΑ	ΔΞ/ΔΑ
Πολύ θετικό	21,4	25,6	29,6	32,4	23,6	31,8	11,7	18,3	
Θετικό	54,4	56,8	53	52,6	63,3	58,5	55,5	53,8	
Αρνητικό	13,8	11,7	12,4	10,6	8,6	6,7	26,4	12,6	
Πολύ αρνητικό	6,3	3,5	3,6	3,2	3,3	1	4,7	8,5	
ΔΞ/ΔΑ	4,2	2,4	1,4	1,2	1,2	2,1	1,7	6,9	
Πολύ θετικό & Θετικό	75,7	82,3	82,6	85,1	86,9	90,2	67,1	72	
Αρνητικό & Πολύ αρνητικό	20,1	15,3	16	13,8	11,9	7,6	31,2	21,1	
ΔΞ/ΔΑ	4,2	2,4	1,4	1,2	1,2	2,1	1,7	6,9	

Πίνακας 3.2: Εθελοντισμός

	ΣΥΝΟΛΟ	ΦΥΛΟ		ΗΛΙΚΙΑ						ΗΛΙΚΙΑΚΗ ΟΜΑΔΑ/ΓΕΝΙΑ			
		ΑΝΔΡΑΣ	ΓΥΝΑΙΚΑ	17-24	25-34	35-44	45-54	55-64	65+	17-27 ετών/ Γενιά Ζ	28-43 ετών/ Μιλένιαλς	44-59 ετών/ Γενιά Χ	60+ ετών/ Μπούμερς & «Σιωπηλή Γενιά»
Πολύ θετικό	45,7	42,5	48,6	73	38,9	47,6	40,9	41,6	42,5	63,5	43	41,2	42,9
Θετικό	43,6	45,6	41,7	17,7	56,1	43,2	40,5	43,3	48,8	29,4	49,3	40,9	47,8
Αρνητικό	5,8	5,9	5,7	2,8	2,3	6,6	6,2	13,5	4,1	2,7	4,8	9,7	4,9
Πολύ αρνητικό	2,7	3,9	1,5	3,6	2,7	1,4	6,7	1,6	0,9	2,4	2,5	4,4	1,4
ΔΞ/ΔΑ	2,3	2,1	2,5	3	0	1,1	5,7	0	3,7	2	0,4	3,9	3
Πολύ θετικό & Θετικό	89,3	88,1	90,3	90,7	95	90,8	81,4	84,9	91,3	92,9	92,3	82,1	90,7
Αρνητικό & Πολύ αρνητικό	8,5	9,8	7,2	6,3	5	8,1	13	15,1	5	5,1	7,3	14	6,3
ΔΞ/ΔΑ	2,3	2,1	2,5	3	0	1,1	5,7	0	3,7	2	0,4	3,9	3

	ΣΥΝΟΛΟ	ΠΕΡΙΦΕΡΕΙΑ NUTS 1				ΚΥΡΙΟ ΕΠΑΓΓΕΛΜΑ - ΙΔΙΟΤΗΤΑ					
		ΑΤΤΙΚΗ	ΒΟΡΕΙΑ ΕΛΛΑΔΑ	ΚΕΝΤΡΙΚΗ ΕΛΛΑΔΑ	ΚΡΗΤΗ & ΝΗΣΙΑ ΑΙΓΑΙΟΥ	ΙΔΙΩΤΙΚΟΣ ΥΠΑΛΛΗΛΟΣ	ΔΗΜΟΣΙΟΣ ΥΠΑΛΛΗΛΟΣ	ΣΥΝΟΛΟ ΥΠΑΛΛΗΛΩΝ	ΣΥΝΤΑΞΙΟΥΧΟΣ	ΑΥΤΟΑΠΑΣΧΟΛΟΥΜΕΝΟΣ	ΑΛΛΟ
Πολύ θετικό	43,4	50,3	43,3	46,3	50,1	50,4	50,2	42	46	39,8	
Θετικό	47,4	40,2	41,7	43,3	41,2	39,6	40,8	48,7	43,5	44	
Αρνητικό	5,8	5,2	6,1	6,6	6,4	5,5	6,2	4,7	2,5	8,4	
Πολύ αρνητικό	2,3	1,1	5,1	2,9	1	3,6	1,7	1,2	3,6	5,5	
ΔΞ/ΔΑ	1,1	3,3	3,8	0,9	1,2	0,8	1,1	3,3	4,4	2,3	
Πολύ θετικό & Θετικό	90,8	90,4	85	89,6	91,3	90,1	91	90,7	89,5	83,8	
Αρνητικό & Πολύ αρνητικό	8,1	6,3	11,1	9,5	7,5	9,2	7,9	6	6,1	13,8	
ΔΞ/ΔΑ	1,1	3,3	3,8	0,9	1,2	0,8	1,1	3,3	4,4	2,3	

	ΣΥΝΟΛΟ	ΜΟΡΦΩΣΗ		ΠΟΛΙΤΙΚΗ ΑΥΤΟΤΟΠΟΘΕΤΗΣΗ					
		ΚΑΘΟΛΟΥ/ ΔΗΜΟΤΙΚΟ/ ΓΥΜΝΑΣΙΟ/ΛΥΚΕΙΟ	ΤΕΧΝΙΚΗ/ΑΝΩΤΕΡΗ/ ΑΝΩΤΑΤΗ/ ΜΕΤΑΠΤΥΧΙΑΚΟ	ΑΚΡΑ ΔΕΞΙΑ/ ΔΕΞΙΑ	ΚΕΝΤΡΟ- ΔΕΞΙΑ	ΚΕΝΤΡΟ	ΚΕΝΤΡΟ- ΑΡΙΣΤΕΡΑ	ΑΚΡΑ ΑΡΙΣΤΕΡΑ/ ΑΡΙΣΤΕΡΑ	ΔΞ/ΔΑ
Πολύ θετικό	47,6	44,3	48,5	47,9	49,2	51,8	42,6	40	
Θετικό	40,7	45,6	36,1	43,5	43	41,7	47,5	46,1	
Αρνητικό	6,6	5,2	10,4	5,7	5,2	4,1	6,6	4,8	
Πολύ αρνητικό	3	2,4	3,6	1,4	1,7	1,7	0	5	
ΔΞ/ΔΑ	2,1	2,5	1,5	1,4	1	0,8	3,3	4,1	
Πολύ θετικό & Θετικό	88,3	89,9	84,6	91,5	92,2	93,4	90,1	86,1	
Αρνητικό & Πολύ αρνητικό	9,6	7,6	13,9	7,2	6,8	5,8	6,6	9,8	
ΔΞ/ΔΑ	2,1	2,5	1,5	1,4	1	0,8	3,3	4,1	

Πίνακας 3.3: Αλληλεγγύη

	ΣΥΝΟΛΟ	ΦΥΛΟ		ΗΛΙΚΙΑ						ΗΛΙΚΙΑΚΗ ΟΜΑΔΑ/ΓΕΝΙΑ			
		ΑΝΔΡΑΣ	ΓΥΝΑΙΚΑ	17-24	25-34	35-44	45-54	55-64	65+	17-27 ετών/ Γενιά Ζ	28-43 ετών/ Μιλένιαλς	44-59 ετών/ Γενιά Χ	60+ ετών/ Μπούμερς & «Σιωπηλή Γενιά»
Πολύ θετικό	48,8	45,6	51,9	68,7	51,2	43,6	45,3	46,7	45,9	63,5	47,4	43,7	47,2
Θετικό	39,6	42	37,3	19,5	40,5	45,8	36,8	39,6	45,2	26,7	42	40,1	43,7
Αρνητικό	6,7	8,3	5,2	6,1	2,5	8,7	8,4	8,3	6,4	5	6,5	8,3	6,4
Πολύ αρνητικό	3,1	3	3,2	3,8	4,9	1,5	3,5	4,9	1,2	2,6	3,9	4,1	1,7
ΔΞ/ΔΑ	1,7	1,1	2,3	1,8	0,8	0,4	5,9	0,5	1,2	2,2	0,2	3,8	1,1
Πολύ θετικό & Θετικό	88,4	87,6	89,3	88,3	91,7	89,4	82,2	86,3	91,1	90,2	89,4	83,8	90,9
Αρνητικό & Πολύ αρνητικό	9,8	11,3	8,4	9,9	7,4	10,2	11,9	13,2	7,7	7,6	10,4	12,4	8
ΔΞ/ΔΑ	1,7	1,1	2,3	1,8	0,8	0,4	5,9	0,5	1,2	2,2	0,2	3,8	1,1

	ΣΥΝΟΛΟ	ΠΕΡΙΦΕΡΕΙΑ NUTS 1				ΚΥΡΙΟ ΕΠΑΓΓΕΛΜΑ - ΙΔΙΟΤΗΤΑ					
		ΑΤΤΙΚΗ	ΒΟΡΕΙΑ ΕΛΛΑΔΑ	ΚΕΝΤΡΙΚΗ ΕΛΛΑΔΑ	ΚΡΗΤΗ & ΝΗΣΙΑ ΑΙΓΑΙΟΥ	ΙΔΙΩΤΙΚΟΣ ΥΠΑΛΛΗΛΟΣ	ΔΗΜΟΣΙΟΣ ΥΠΑΛΛΗΛΟΣ	ΣΥΝΟΛΟ ΥΠΑΛΛΗΛΩΝ	ΣΥΝΤΑΞΙΟΥΧΟΣ	ΑΥΤΟΑΠΑΣΧΟΛΟΥΜΕΝΟΣ	ΑΛΛΟ
Πολύ θετικό	53,3	49,9	43,9	42,2	50,1	51	50,3	43,5	53,3	48,1	
Θετικό	36,2	41,6	38,8	46,8	40,9	31,5	38,6	46,4	38,9	35,4	
Αρνητικό	6,3	4,6	10,3	6,3	6,2	11,1	7,5	7,8	2,6	7	
Πολύ αρνητικό	3,4	0,7	5,5	3,1	1,9	5,1	2,7	1,5	2,6	5,9	
ΔΞ/ΔΑ	0,7	3,4	1,4	1,5	0,9	1,2	1	0,9	2,7	3,5	
Πολύ θετικό & Θετικό	89,5	91,4	82,7	89,1	91	82,6	88,9	89,8	92,1	83,6	
Αρνητικό & Πολύ αρνητικό	9,8	5,2	15,9	9,4	8,1	16,2	10,2	9,3	5,2	12,9	
ΔΞ/ΔΑ	0,7	3,4	1,4	1,5	0,9	1,2	1	0,9	2,7	3,5	

	ΣΥΝΟΛΟ	ΜΟΡΦΩΣΗ		ΠΟΛΙΤΙΚΗ ΑΥΤΟΤΟΠΟΘΕΤΗΣΗ					
		ΚΑΘΟΛΟΥ/ ΔΗΜΟΤΙΚΟ/ ΓΥΜΝΑΣΙΟ/ΛΥΚΕΙΟ	ΤΕΧΝΙΚΗ/ΑΝΩΤΕΡΗ/ ΑΝΩΤΑΤΗ/ ΜΕΤΑΠΤΥΧΙΑΚΟ	ΑΚΡΑ ΔΕΞΙΑ/ ΔΕΞΙΑ	ΚΕΝΤΡΟ- ΔΕΞΙΑ	ΚΕΝΤΡΟ	ΚΕΝΤΡΟ- ΑΡΙΣΤΕΡΑ	ΑΚΡΑ ΑΡΙΣΤΕΡΑ/ ΑΡΙΣΤΕΡΑ	ΔΞ/ΔΑ
Πολύ θετικό	42,5	53,4	40,5	44,9	52,1	60,5	62	40,9	
Θετικό	41,5	38,3	43,4	47,7	39,8	32	28,5	42,7	
Αρνητικό	9,8	4,5	10,9	6,1	5,7	6,8	6,9	5,7	
Πολύ αρνητικό	4,2	2,3	4,1	1	1,3	0,7	2,5	6	
ΔΞ/ΔΑ	2	1,5	1,1	0,3	1	0	0	4,7	
Πολύ θετικό & Θετικό	83,9	91,7	83,9	92,6	92	92,5	90,5	83,7	
Αρνητικό & Πολύ αρνητικό	14,1	6,7	15	7,1	7,1	7,5	9,5	11,7	
ΔΞ/ΔΑ	2	1,5	1,1	0,3	1	0	0	4,7	

Πίνακας 3.4: Συνδικαλισμός

	ΣΥΝΟΛΟ	ΦΥΛΟ		ΗΛΙΚΙΑ						ΗΛΙΚΙΑΚΗ ΟΜΑΔΑ/ΓΕΝΙΑ			
		ΑΝΔΡΑΣ	ΓΥΝΑΙΚΑ	17-24	25-34	35-44	45-54	55-64	65+	17-27 ετών/ Γενιά Ζ	28-43 ετών/ Μιλένιαλς	44-59 ετών/ Γενιά Χ	60+ ετών/ Μπούμερς & «Σιωπηλή Γενιά»
Πολύ θετικό	7,8	11,3	4,5	6,7	16,2	5,2	2,9	5,1	9,3	6,7	11,5	3	9,1
Θετικό	32,8	22,2	42,9	35	38,9	25,9	27,4	34,8	35,6	41,3	28,7	30,4	34,7
Αρνητικό	33,7	36,9	30,7	31	22	43	36,6	37,3	31,9	26,5	34	38,3	33
Πολύ αρνητικό	19	26,7	11,8	13,3	17,7	15,1	28,3	19,5	18,9	13,5	17,2	23,9	19,5
ΔΞ/ΔΑ	6,6	2,9	10,1	14,1	5,3	10,7	4,9	3,3	4,2	11,9	8,7	4,4	3,7
Πολύ θετικό & Θετικό	40,6	33,5	47,4	41,6	55	31,1	30,3	39,9	44,9	48,1	40,2	33,4	43,8
Αρνητικό & Πολύ αρνητικό	52,7	63,6	42,5	44,3	39,7	58,2	64,9	56,8	50,9	40	51,1	62,2	52,5
ΔΞ/ΔΑ	6,6	2,9	10,1	14,1	5,3	10,7	4,9	3,3	4,2	11,9	8,7	4,4	3,7

	ΣΥΝΟΛΟ	ΠΕΡΙΦΕΡΕΙΑ NUTS 1				ΚΥΡΙΟ ΕΠΑΓΓΕΛΜΑ - ΙΔΙΟΤΗΤΑ					
		ΑΤΤΙΚΗ	ΒΟΡΕΙΑ ΕΛΛΑΔΑ	ΚΕΝΤΡΙΚΗ ΕΛΛΑΔΑ	ΚΡΗΤΗ & ΝΗΣΙΑ ΑΙΓΑΙΟΥ	ΙΔΙΩΤΙΚΟΣ ΥΠΑΛΛΗΛΟΣ	ΔΗΜΟΣΙΟΣ ΥΠΑΛΛΗΛΟΣ	ΣΥΝΟΛΟ ΥΠΑΛΛΗΛΩΝ	ΣΥΝΤΑΞΙΟΥΧΟΣ	ΑΥΤΟΑΠΑΣΧΟΛΟΥΜΕΝΟΣ	ΑΛΛΟ
Πολύ θετικό	7	11,1	4,5	8,6	8,2	8,4	8,3	10,1	4,2	7,1	
Θετικό	36,6	30,4	32	28,5	31	37,9	32,8	34,6	31,8	32	
Αρνητικό	32,6	36,9	32,4	32	37,1	36,4	36,9	34,5	32,7	26,9	
Πολύ αρνητικό	20	12,3	24,5	21,9	17,1	15,5	16,7	18,9	21,9	22	
ΔΞ/ΔΑ	3,8	9,2	6,6	9	6,6	1,8	5,4	1,9	9,4	12	
Πολύ θετικό & Θετικό	43,7	41,6	36,5	37,1	39,3	46,3	41,1	44,7	36	39	
Αρνητικό & Πολύ αρνητικό	52,5	49,2	56,9	53,9	54,2	51,9	53,6	53,5	54,6	48,9	
ΔΞ/ΔΑ	3,8	9,2	6,6	9	6,6	1,8	5,4	1,9	9,4	12	

	ΣΥΝΟΛΟ	ΜΟΡΦΩΣΗ		ΠΟΛΙΤΙΚΗ ΑΥΤΟΤΟΠΟΘΕΤΗΣΗ					
		ΚΑΘΟΛΟΥ/ ΔΗΜΟΤΙΚΟ/ ΓΥΜΝΑΣΙΟ/ΛΥΚΕΙΟ	ΤΕΧΝΙΚΗ/ΑΝΩΤΕΡΗ/ ΑΝΩΤΑΤΗ/ ΜΕΤΑΠΤΥΧΙΑΚΟ	ΑΚΡΑ ΔΕΞΙΑ/ ΔΕΞΙΑ	ΚΕΝΤΡΟ- ΔΕΞΙΑ	ΚΕΝΤΡΟ	ΚΕΝΤΡΟ- ΑΡΙΣΤΕΡΑ	ΑΚΡΑ ΑΡΙΣΤΕΡΑ/ ΑΡΙΣΤΕΡΑ	ΔΞ/ΔΑ
Πολύ θετικό	9,7	6,4	7,3	2,8	6,5	13,8	19,8	2,8	
Θετικό	27,5	36,7	21,3	27,3	29,9	46,5	50,4	26,9	
Αρνητικό	32,2	34,8	43,7	43	37,5	26	18,4	34	
Πολύ αρνητικό	21,4	17,3	25,3	19,3	22,4	7,8	11	24,3	
ΔΞ/ΔΑ	9,2	4,7	2,3	7,7	3,7	5,8	0,5	12,1	
Πολύ θετικό & Θετικό	37,1	43,2	28,6	30	36,4	60,3	70,2	29,7	
Αρνητικό & Πολύ αρνητικό	53,7	52,1	69,1	62,3	59,9	33,9	29,3	58,2	
ΔΞ/ΔΑ	9,2	4,7	2,3	7,7	3,7	5,8	0,5	12,1	

Πίνακας 3.5: Φιλανθρωπία

	ΣΥΝΟΛΟ	ΦΥΛΟ		ΗΛΙΚΙΑ						ΗΛΙΚΙΑΚΗ ΟΜΑΔΑ/ΓΕΝΙΑ			
		ΑΝΔΡΑΣ	ΓΥΝΑΙΚΑ	17-24	25-34	35-44	45-54	55-64	65+	17-27 ετών/ Γενιά Ζ	28-43 ετών/ Μιλένιαλς	44-59 ετών/ Γενιά Χ	60+ ετών/ Μπούμερς & «Σιωπηλή Γενιά»
Πολύ θετικό	43	39,2	46,5	61,5	43,5	40,8	43,2	34,4	40,8	57,2	42,6	35,8	42,3
Θετικό	43,7	46,5	41,1	28,2	42,5	49	39,7	49,5	47	31,6	45,4	46,7	45,8
Αρνητικό	8,8	8,5	9,1	5,9	9,6	8,3	6,4	13,6	8,7	7,2	8,7	9,9	8,8
Πολύ αρνητικό	2,8	4,5	1,1	1,4	3,6	1,9	7,8	0,7	1,3	1	3,3	4,9	1,3
ΔΞ/ΔΑ	1,7	1,2	2,2	3	0,8	0	2,9	1,9	2,2	3	0	2,8	1,8
Πολύ θετικό & Θετικό	86,7	85,7	87,6	89,7	86	89,8	82,9	83,9	87,8	88,8	88	82,5	88,1
Αρνητικό & Πολύ αρνητικό	11,6	13	10,2	7,3	13,2	10,2	14,2	14,2	9,9	8,2	12	14,7	10,1
ΔΞ/ΔΑ	1,7	1,2	2,2	3	0,8	0	2,9	1,9	2,2	3	0	2,8	1,8

	ΣΥΝΟΛΟ	ΠΕΡΙΦΕΡΕΙΑ NUTS 1				ΚΥΡΙΟ ΕΠΑΓΓΕΛΜΑ - ΙΔΙΟΤΗΤΑ					
		ΑΤΤΙΚΗ	ΒΟΡΕΙΑ ΕΛΛΑΔΑ	ΚΕΝΤΡΙΚΗ ΕΛΛΑΔΑ	ΚΡΗΤΗ & ΝΗΣΙΑ ΑΙΓΑΙΟΥ	ΙΔΙΩΤΙΚΟΣ ΥΠΑΛΛΗΛΟΣ	ΔΗΜΟΣΙΟΣ ΥΠΑΛΛΗΛΟΣ	ΣΥΝΟΛΟ ΥΠΑΛΛΗΛΩΝ	ΣΥΝΤΑΞΙΟΥΧΟΣ	ΑΥΤΟΑΠΑΣΧΟΛΟΥΜΕΝΟΣ	ΑΛΛΟ
Πολύ θετικό	43,1	47,7	38,9	39,2	46,6	33,5	43,3	40,1	44,7	43,9	
Θετικό	46,3	39,8	45,1	42,8	43,2	54,4	46	48,6	43,9	34	
Αρνητικό	8,4	7,6	8,2	13,7	8,2	5,4	7,5	8,4	6,3	13,6	
Πολύ αρνητικό	1,8	1,2	6,2	2,9	1,9	5,9	2,9	0,9	2,5	4,7	
ΔΞ/ΔΑ	0,4	3,6	1,7	1,4	0,1	0,8	0,2	2	2,7	3,8	
Πολύ θετικό & Θετικό	89,4	87,5	83,9	82,1	89,8	87,8	89,3	88,7	88,6	77,9	
Αρνητικό & Πολύ αρνητικό	10,3	8,9	14,4	16,6	10,1	11,4	10,4	9,3	8,8	18,3	
ΔΞ/ΔΑ	0,4	3,6	1,7	1,4	0,1	0,8	0,2	2	2,7	3,8	

	ΣΥΝΟΛΟ	ΜΟΡΦΩΣΗ		ΠΟΛΙΤΙΚΗ ΑΥΤΟΤΟΠΟΘΕΤΗΣΗ					
		ΚΑΘΟΛΟΥ/ ΔΗΜΟΤΙΚΟ/ ΓΥΜΝΑΣΙΟ/ΛΥΚΕΙΟ	ΤΕΧΝΙΚΗ/ΑΝΩΤΕΡΗ/ ΑΝΩΤΑΤΗ/ ΜΕΤΑΠΤΥΧΙΑΚΟ	ΑΚΡΑ ΔΕΞΙΑ/ ΔΕΞΙΑ	ΚΕΝΤΡΟ- ΔΕΞΙΑ	ΚΕΝΤΡΟ	ΚΕΝΤΡΟ- ΑΡΙΣΤΕΡΑ	ΑΚΡΑ ΑΡΙΣΤΕΡΑ/ ΑΡΙΣΤΕΡΑ	ΔΞ/ΔΑ
Πολύ θετικό	43,6	42,5	50,8	49,8	43,6	47,9	34,1	37,3	
Θετικό	41,2	45,6	38,4	40,8	47	43,2	51,8	42,8	
Αρνητικό	9,9	8	8,5	7,9	8,2	6,7	10,5	10	
Πολύ αρνητικό	3,5	2,2	2,3	1,4	0,2	1,1	1,4	6,2	
ΔΞ/ΔΑ	1,8	1,7	0	0	1	1,1	2,2	3,7	
Πολύ θετικό & Θετικό	84,7	88,1	89,2	90,7	90,6	91,1	85,9	80,1	
Αρνητικό & Πολύ αρνητικό	13,5	10,2	10,8	9,3	8,4	7,7	11,9	16,2	
ΔΞ/ΔΑ	1,8	1,7	0	0	1	1,1	2,2	3,7	

Πίνακας 3.6: Ακτιβισμός

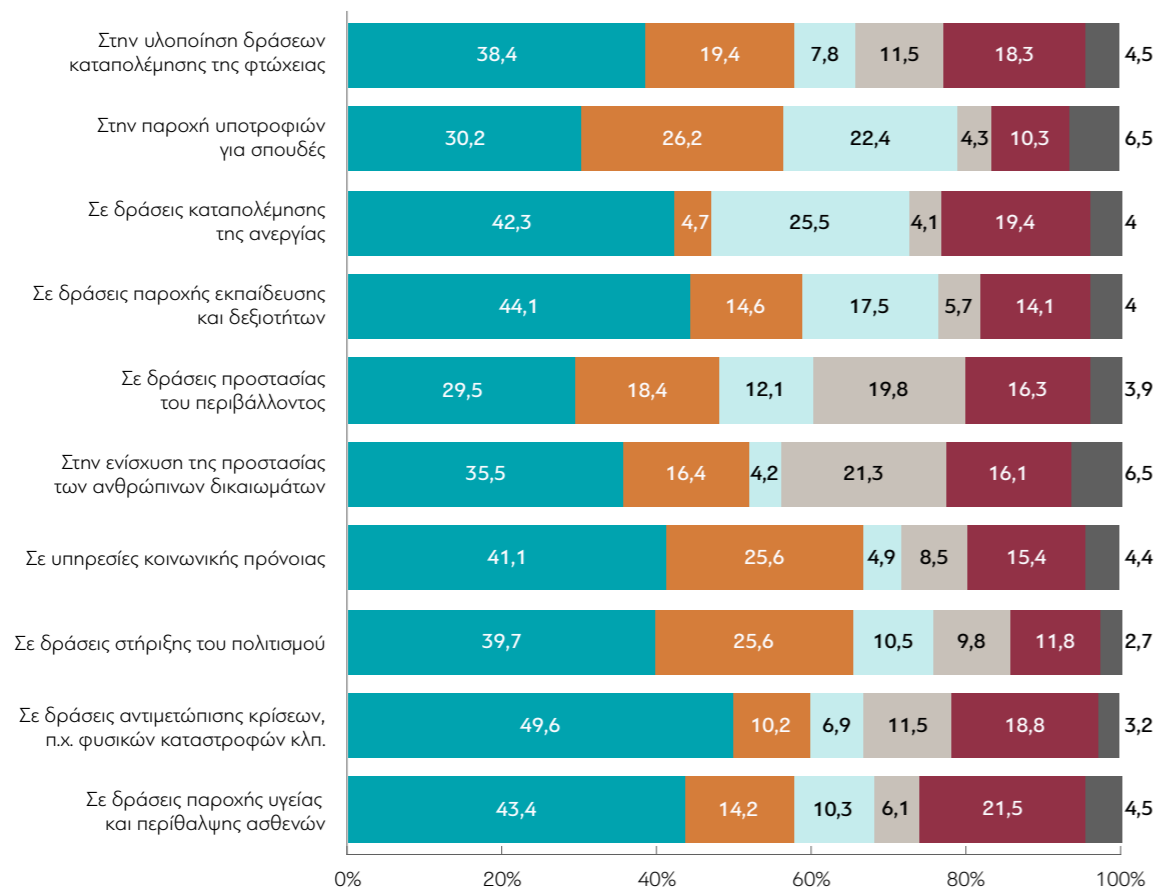
	ΣΥΝΟΛΟ	ΦΥΛΟ		ΗΛΙΚΙΑ						ΗΛΙΚΙΑΚΗ ΟΜΑΔΑ/ΓΕΝΙΑ			
		ΑΝΔΡΑΣ	ΓΥΝΑΙΚΑ	17-24	25-34	35-44	45-54	55-64	65+	17-27 ετών/ Γενιά Ζ	28-43 ετών/ Μιλένιαλς	44-59 ετών/ Γενιά Χ	60+ ετών/ Μπούμερς & «Σιωπηλή Γενιά»
Πολύ θετικό	14,9	14,5	15,2	12,6	21,5	11,8	13,3	15,2	14,2	12,3	17,8	13,5	14,5
Θετικό	48,5	44,7	52,1	56,1	52,3	56	47,5	47,9	37,4	56,9	54,5	47,5	38,9
Αρνητικό	19,1	24,2	14,4	16,7	16,4	22,1	17,2	23,7	18,6	17,2	17,9	21,3	19,5
Πολύ αρνητικό	8	10,3	5,9	3,8	7,8	6,3	12,9	8,4	7,8	5,3	7,1	9,9	8,7
ΔΞ/ΔΑ	9,4	6,3	12,4	10,7	2,1	3,8	9,1	4,8	21,9	8,3	2,7	7,7	18,4
Πολύ θετικό & Θετικό	63,4	59,2	67,3	68,7	73,8	67,8	60,8	63,2	51,6	69,2	72,3	61	53,4
Αρνητικό & Πολύ αρνητικό	27,1	34,4	20,3	20,5	24,1	28,4	30,1	32,1	26,4	22,5	25	31,2	28,1
ΔΞ/ΔΑ	9,4	6,3	12,4	10,7	2,1	3,8	9,1	4,8	21,9	8,3	2,7	7,7	18,4

	ΣΥΝΟΛΟ	ΠΕΡΙΦΕΡΕΙΑ NUTS 1				ΚΥΡΙΟ ΕΠΑΓΓΕΛΜΑ - ΙΔΙΟΤΗΤΑ					
		ΑΤΤΙΚΗ	ΒΟΡΕΙΑ ΕΛΛΑΔΑ	ΚΕΝΤΡΙΚΗ ΕΛΛΑΔΑ	ΚΡΗΤΗ & ΝΗΣΙΑ ΑΙΓΑΙΟΥ	ΙΔΙΩΤΙΚΟΣ ΥΠΑΛΛΗΛΟΣ	ΔΗΜΟΣΙΟΣ ΥΠΑΛΛΗΛΟΣ	ΣΥΝΟΛΟ ΥΠΑΛΛΗΛΩΝ	ΣΥΝΤΑΞΙΟΥΧΟΣ	ΑΥΤΟΑΠΑΣΧΟΛΟΥΜΕΝΟΣ	ΑΛΛΟ
Πολύ θετικό	16,4	13,4	12,8	17,4	11,7	18,9	13,5	16,5	15,1	15,9	
Θετικό	50,5	55,1	37,9	47,2	58,9	46,6	55,8	36,2	47,4	46,9	
Αρνητικό	19,3	13,9	22,4	24,7	18,4	24,2	19,8	20,5	15,3	19,1	
Πολύ αρνητικό	6,5	6,8	12,4	7,6	5,7	9,5	6,6	9,3	11,2	7,3	
ΔΞ/ΔΑ	7,3	10,9	14,6	3	5,4	0,8	4,3	17,5	11	10,8	
Πολύ θετικό & Θετικό	66,9	68,4	50,7	64,7	70,5	65,5	69,3	52,7	62,5	62,8	
Αρνητικό & Πολύ αρνητικό	25,8	20,7	34,7	32,3	24	33,7	26,5	29,8	26,5	26,4	
ΔΞ/ΔΑ	7,3	10,9	14,6	3	5,4	0,8	4,3	17,5	11	10,8	

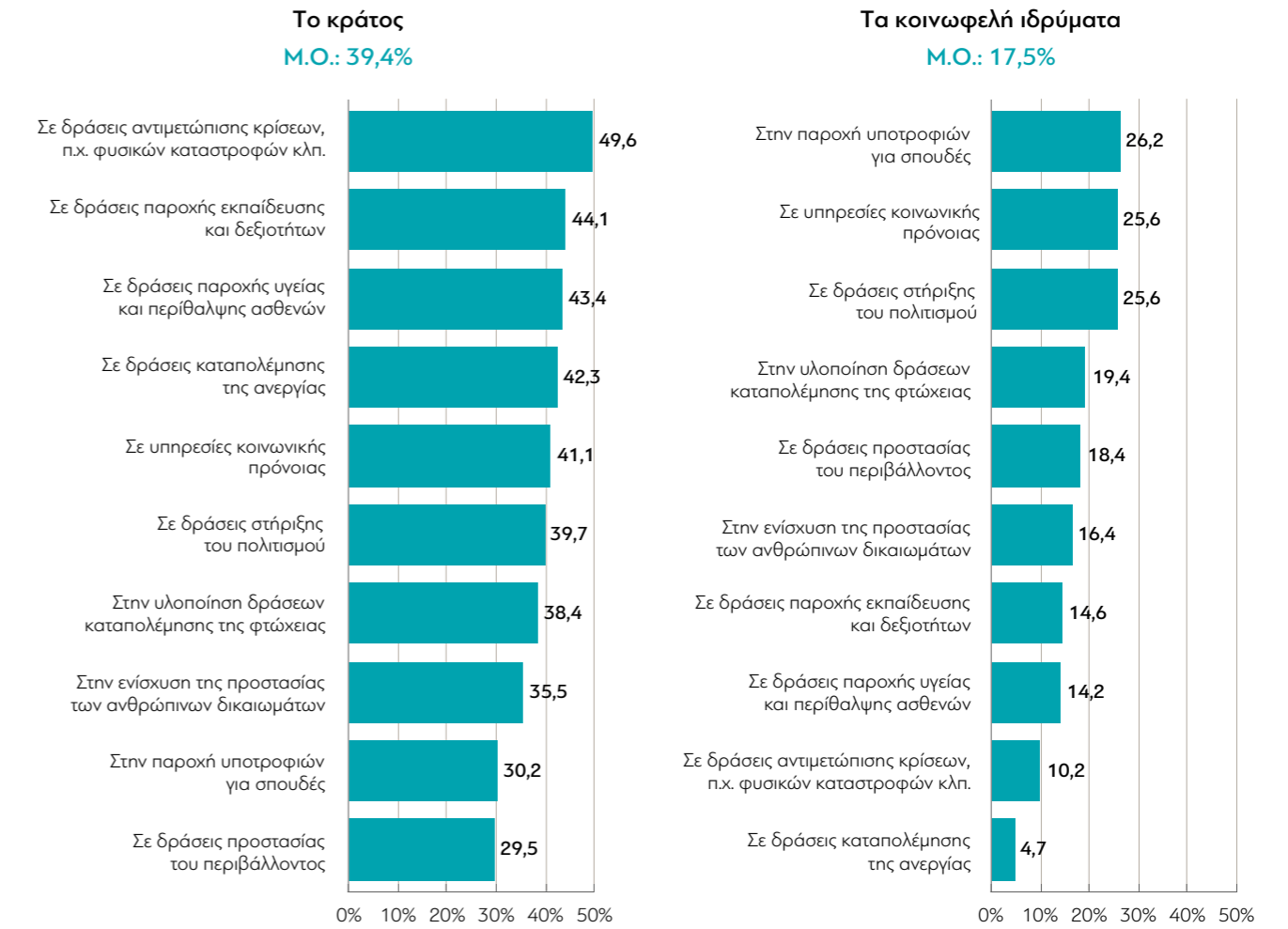
	ΣΥΝΟΛΟ	ΜΟΡΦΩΣΗ		ΠΟΛΙΤΙΚΗ ΑΥΤΟΤΟΠΟΘΕΤΗΣΗ					
		ΚΑΘΟΛΟΥ/ ΔΗΜΟΤΙΚΟ/ ΓΥΜΝΑΣΙΟ/ΛΥΚΕΙΟ	ΤΕΧΝΙΚΗ/ΑΝΩΤΕΡΗ/ ΑΝΩΤΑΤΗ/ ΜΕΤΑΠΤΥΧΙΑΚΟ	ΑΚΡΑ ΔΕΞΙΑ/ ΔΕΞΙΑ	ΚΕΝΤΡΟ- ΔΕΞΙΑ	ΚΕΝΤΡΟ	ΚΕΝΤΡΟ- ΑΡΙΣΤΕΡΑ	ΑΚΡΑ ΑΡΙΣΤΕΡΑ/ ΑΡΙΣΤΕΡΑ	ΔΞ/ΔΑ
Πολύ θετικό	13,4	15,9	10,6	7,6	17	15,7	32,8	11,2	
Θετικό	42,2	53,1	38,4	55,2	43,5	62	44,9	45,8	
Αρνητικό	21	17,8	25,1	22,1	24,3	10	12,9	20,5	
Πολύ αρνητικό	7,4	8,5	12,9	10,8	10,3	2,4	0,3	9,9	
ΔΞ/ΔΑ	16	4,7	12,9	4,4	4,9	9,9	9,1	12,5	
Πολύ θετικό & Θετικό	55,5	69,1	49,1	62,8	60,5	77,7	77,7	57	
Αρνητικό & Πολύ αρνητικό	28,4	26,3	38,1	32,9	34,7	12,4	13,2	30,4	
ΔΞ/ΔΑ	16	4,7	12,9	4,4	4,9	9,9	9,1	12,5	

4. Σήμερα, μαζί με την Πολιτεία/κράτος, όλο και περισσότερα ιδρύματα, οργανισμοί και επιχειρήσεις αναλαμβάνουν δράσεις που αφορούν κοινωνικά ζητήματα. Θα σας διαβάσω ορισμένες δράσεις, και θα ήθελα να μου πείτε ποιος, κατά τη γνώμη σας, φορέας (δηλαδή οι επιχειρήσεις, το κράτος, οι Μη Κυβερνητικές Οργανώσεις της Κοινωνίας των Πολιτών, ή τα κοινωφελή ιδρύματα) είναι πιο αποτελεσματικός:

(Μία απάντηση ανά δράση)

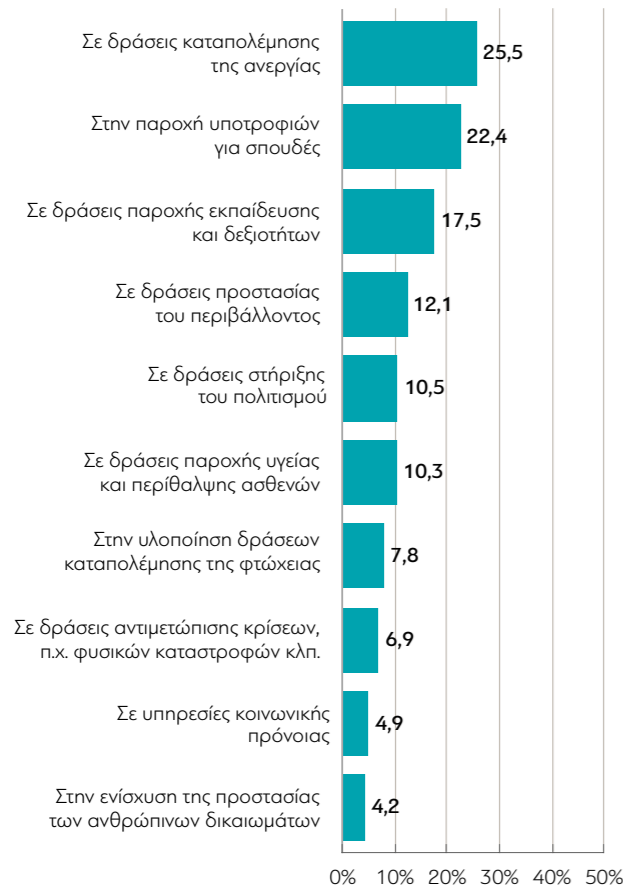


■ Το κράτος ■ Τα κοινωφελή ιδρύματα ■ Οι επιχειρήσεις ■ Οι ΜΚΟ της Κοινωνίας των Πολιτών ■ Κανένας ■ ΔΞ/ΔΑ

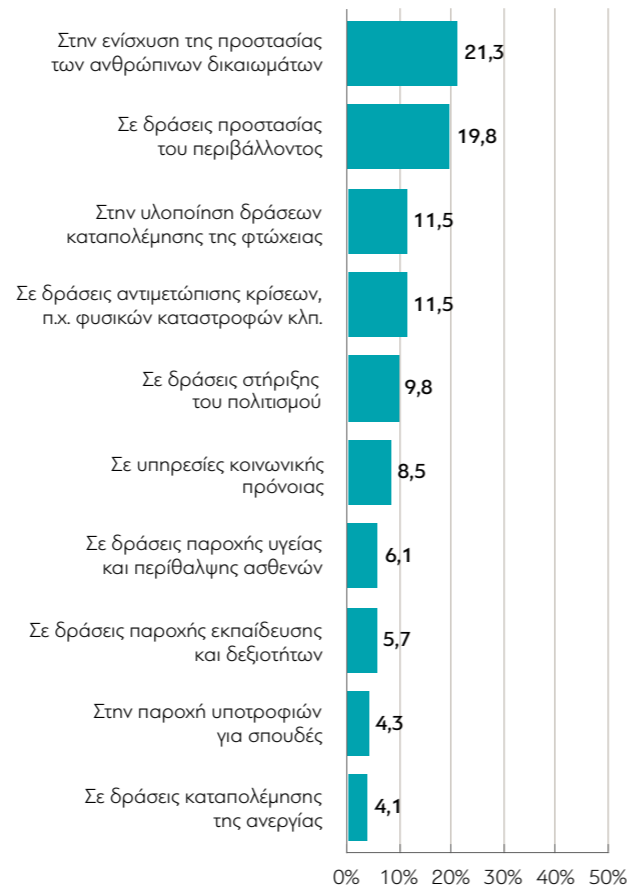


■ Το κράτος ■ Τα κοινωφελή ιδρύματα

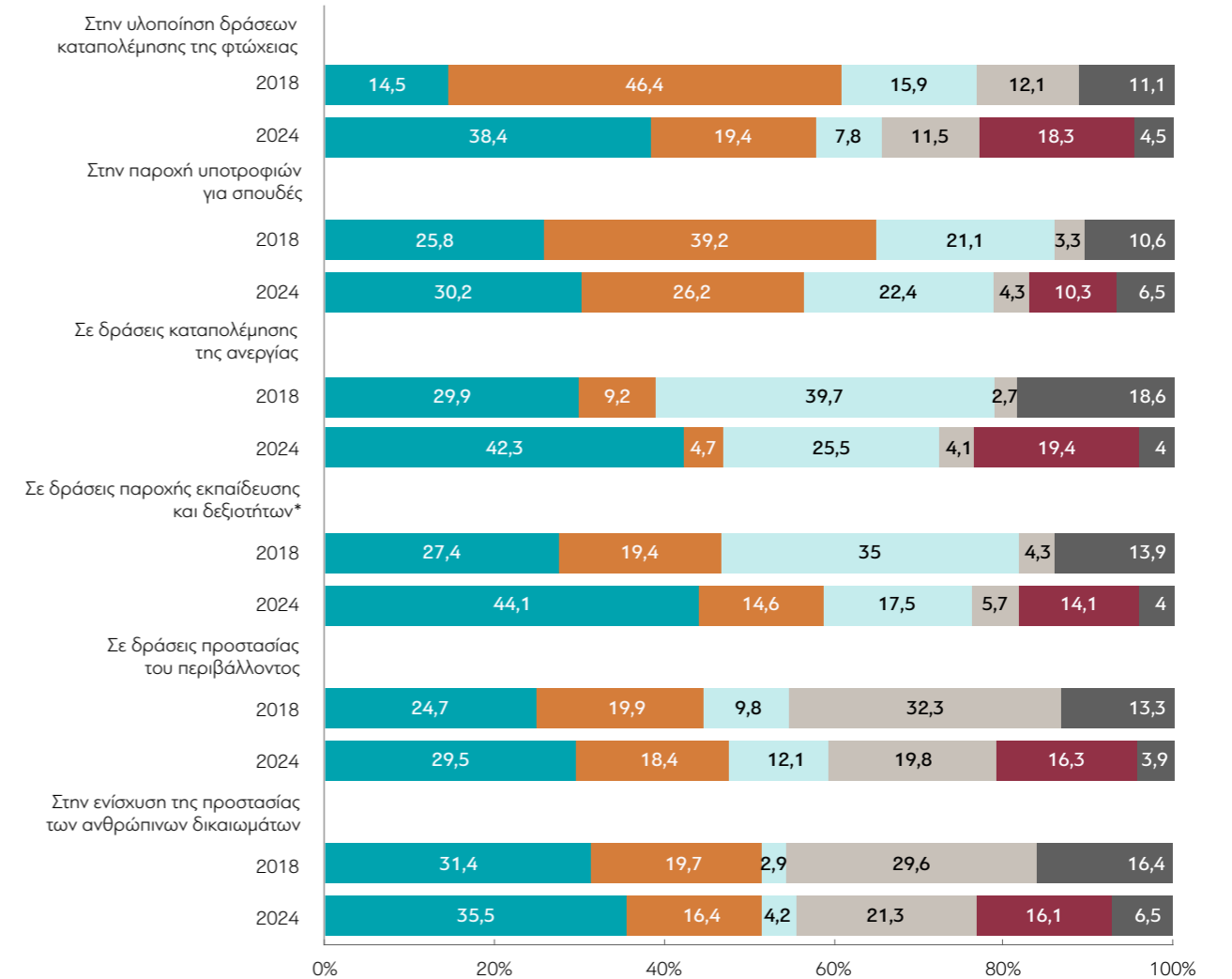
Οι επιχειρήσεις
Μ.Ο.: 12,2%



Οι ΜΚΟ της Κοινωνίας των Πολιτών
Μ.Ο.: 10,3%



ΜΕΤΑΒΟΛΕΣ ΑΠΟ ΤΙΣ ΠΡΟΗΓΟΥΜΕΝΕΣ ΜΕΤΡΗΣΕΙΣ:



■ Το κράτος ■ Τα κοινωφελή ιδρύματα ■ Οι επιχειρήσεις ■ Οι ΜΚΟ της Κοινωνίας των Πολιτών ■ Κανένας** ■ ΔΞ/ΔΑ

* Το 2018 η επιλογή απάντησης διατυπώθηκε ως εξής: «Σε δράσεις επιστημονικής και τεχνικής εξειδίκευσης».
**Το 2018 δεν υπήρχε αυτή η επιλογή απάντησης.

Πίνακας 4.1: Στην υλοποίηση δράσεων καταπολέμησης της φτώχειας

	ΣΥΝΟΛΟ	ΦΥΛΟ		ΗΛΙΚΙΑ						ΗΛΙΚΙΑΚΗ ΟΜΑΔΑ/ΓΕΝΙΑ			
		ΑΝΔΡΑΣ	ΓΥΝΑΙΚΑ	17-24	25-34	35-44	45-54	55-64	65+	17-27 ετών/ Γενιά Ζ	28-43 ετών/ Μιλένιαλς	44-59 ετών/ Γενιά Χ	60+ ετών/ Μπούμερς & «Σιωπηλή Γενιά»
Οι επιχειρήσεις	7,8	8,6	7,1	6,9	8,2	6,4	10,7	11,2	4,9	5,9	8,1	10,5	6
Το κράτος	38,4	42,3	34,7	24,5	24,9	37,5	39	47,9	49,4	23,2	33,4	41,5	48,8
Οι ΜΚΟ της Κοινωνίας των Πολιτών	11,5	6,5	16,3	31,8	16,4	9,5	7,8	3,6	7,7	29,6	11,1	6,3	7,1
Τα κοινωνοφελή ιδρύματα	19,4	19,2	19,6	17,4	27,3	18	17,2	17,4	18,4	23,7	19,6	18,3	18
Κανένας	18,3	19,4	17,2	17,7	21,5	21,2	22,4	14,6	13,3	15,4	24,2	18,1	14
ΔΞ/ΔΑ	4,5	3,9	5,1	1,8	1,7	7,4	2,9	5,3	6,3	2,2	3,6	5,2	6,1

	ΠΕΡΙΦΕΡΕΙΑ ΝUTS 1				ΚΥΡΙΟ ΕΠΑΓΓΕΛΜΑ - ΙΔΙΟΤΗΤΑ					
	ΑΤΤΙΚΗ	ΒΟΡΕΙΑ ΕΛΛΑΔΑ	ΚΕΝΤΡΙΚΗ ΕΛΛΑΔΑ	ΚΡΗΤΗ & ΝΗΣΙΑ ΑΙΓΑΙΟΥ	ΙΔΙΩΤΙΚΟΣ ΥΠΑΛΛΗΛΟΣ	ΔΗΜΟΣΙΟΣ ΥΠΑΛΛΗΛΟΣ	ΣΥΝΟΛΟ ΥΠΑΛΛΗΛΩΝ	ΣΥΝΤΑΞΙΟΥΧΟΣ	ΑΥΤΟΑΠΑΣΧΟΛΟΥΜΕΝΟΣ	ΑΛΛΟ
Οι επιχειρήσεις	6,5	10,8	6,1	8,1	5,6	9,6	6,6	5,5	9,2	11,7
Το κράτος	38	39,5	39,2	35,8	33,2	36,6	34,1	47,6	39,5	37,3
Οι ΜΚΟ της Κοινωνίας των Πολιτών	12,5	9,3	11,6	13,3	17,8	11,5	16,2	7,3	6	10,1
Τα κοινωνοφελή ιδρύματα	23,3	17	14,3	22,9	18,5	19,3	18,7	17,2	23,4	20,3
Κανένας	18,2	20,7	17,8	14,2	19,1	20,8	19,5	16	20,9	16,2
ΔΞ/ΔΑ	1,6	2,6	11	5,7	5,8	2,2	4,9	6,4	1	4,4

	ΜΟΡΦΩΣΗ		ΠΟΛΙΤΙΚΗ ΑΥΤΟΤΟΠΟΘΕΤΗΣΗ					
	ΚΑΘΟΛΟΥ/ ΔΗΜΟΤΙΚΟ/ ΓΥΜΝΑΣΙΟ/ΛΥΚΕΙΟ	ΤΕΧΝΙΚΗ/ΑΝΩΤΕΡΗ/ ΑΝΩΤΑΤΗ/ ΜΕΤΑΠΤΥΧΙΑΚΟ	ΑΚΡΑ ΔΕΞΙΑ/ ΔΕΞΙΑ	ΚΕΝΤΡΟ- ΔΕΞΙΑ	ΚΕΝΤΡΟ	ΚΕΝΤΡΟ- ΑΡΙΣΤΕΡΑ	ΑΚΡΑ ΑΡΙΣΤΕΡΑ/ ΑΡΙΣΤΕΡΑ	ΔΞ/ΔΑ
Οι επιχειρήσεις	5,8	9,2	4,5	15,9	9,9	6,2	5,3	6,1
Το κράτος	45,1	33,6	47,3	44,3	40,1	30,3	41,4	34,3
Οι ΜΚΟ της Κοινωνίας των Πολιτών	9,6	12,9	6,5	9,4	7,8	19,8	13,9	10,8
Τα κοινωνοφελή ιδρύματα	16,8	21,3	19,2	20,3	24,5	23	17,7	15,6
Κανένας	15,7	20,2	19	8,3	15	15,3	19,2	25,6
ΔΞ/ΔΑ	6,9	2,8	3,5	1,8	2,6	5,4	2,5	7,5

Πίνακας 4.2: Στην παροχή υποτροφιών για σπουδές

	ΣΥΝΟΛΟ	ΦΥΛΟ		ΗΛΙΚΙΑ						ΗΛΙΚΙΑΚΗ ΟΜΑΔΑ/ΓΕΝΙΑ			
		ΑΝΔΡΑΣ	ΓΥΝΑΙΚΑ	17-24	25-34	35-44	45-54	55-64	65+	17-27 ετών/ Γενιά Ζ	28-43 ετών/ Μιλένιαλς	44-59 ετών/ Γενιά Χ	60+ ετών/ Μπούμερς & «Σιωπηλή Γενιά»
Οι επιχειρήσεις	22,4	24,3	20,7	8	23,4	28,6	28,7	22,2	19,1	15,5	25,6	24,8	20,9
Το κράτος	30,2	32,6	27,9	21,3	18,7	27,4	28,1	41,1	40	19,7	24,2	33	39,3
Οι ΜΚΟ της Κοινωνίας των Πολιτών	4,3	3,8	4,8	12,4	7	2,4	1	1,4	4,2	10,9	4,4	1,4	3,3
Τα κοινωνοφελή ιδρύματα	26,2	24,8	27,5	33,2	27,9	26,3	26,8	22,9	23,1	33,1	24,9	26,5	23,5
Κανένας	10,3	8,9	11,7	13,9	21,1	7,6	9,4	6,8	5,7	13,1	15,3	7,9	6
ΔΞ/ΔΑ	6,5	5,6	7,4	11,2	1,9	7,7	6	5,6	7,9	7,7	5,6	6,3	7

	ΠΕΡΙΦΕΡΕΙΑ ΝUTS 1				ΚΥΡΙΟ ΕΠΑΓΓΕΛΜΑ - ΙΔΙΟΤΗΤΑ					
	ΑΤΤΙΚΗ	ΒΟΡΕΙΑ ΕΛΛΑΔΑ	ΚΕΝΤΡΙΚΗ ΕΛΛΑΔΑ	ΚΡΗΤΗ & ΝΗΣΙΑ ΑΙΓΑΙΟΥ	ΙΔΙΩΤΙΚΟΣ ΥΠΑΛΛΗΛΟΣ	ΔΗΜΟΣΙΟΣ ΥΠΑΛΛΗΛΟΣ	ΣΥΝΟΛΟ ΥΠΑΛΛΗΛΩΝ	ΣΥΝΤΑΞΙΟΥΧΟΣ	ΑΥΤΟΑΠΑΣΧΟΛΟΥΜΕΝΟΣ	ΑΛΛΟ
Οι επιχειρήσεις	29,9	19,1	14,5	22,4	23,1	31,8	25,3	20,8	26,1	15,7
Το κράτος	25,6	28,8	40	29,1	29,2	23,9	27,9	36,3	29,6	29,2
Οι ΜΚΟ της Κοινωνίας των Πολιτών	4,1	3,8	7,6	0	6	2,9	5,2	5,4	1,1	3,6
Τα κοινωνοφελή ιδρύματα	28,6	29,9	19,9	22,1	23,6	34	26,3	24,6	21,5	31
Κανένας	6	13,9	10,3	15,3	11,8	4,6	10	6,8	16,6	10,1
ΔΞ/ΔΑ	5,8	4,5	7,8	11	6,2	2,7	5,3	6	5,1	10,6

	ΜΟΡΦΩΣΗ		ΠΟΛΙΤΙΚΗ ΑΥΤΟΤΟΠΟΘΕΤΗΣΗ					
	ΚΑΘΟΛΟΥ/ ΔΗΜΟΤΙΚΟ/ ΓΥΜΝΑΣΙΟ/ΛΥΚΕΙΟ	ΤΕΧΝΙΚΗ/ΑΝΩΤΕΡΗ/ ΑΝΩΤΑΤΗ/ ΜΕΤΑΠΤΥΧΙΑΚΟ	ΑΚΡΑ ΔΕΞΙΑ/ ΔΕΞΙΑ	ΚΕΝΤΡΟ- ΔΕΞΙΑ	ΚΕΝΤΡΟ	ΚΕΝΤΡΟ- ΑΡΙΣΤΕΡΑ	ΑΚΡΑ ΑΡΙΣΤΕΡΑ/ ΑΡΙΣΤΕΡΑ	ΔΞ/ΔΑ
Οι επιχειρήσεις	17	26,4	25,2	35,7	26,8	17,6	22,1	15,6
Το κράτος	39,4	23,5	31,2	27,7	30	35,1	31,8	27,8
Οι ΜΚΟ της Κοινωνίας των Πολιτών	4,3	4,3	5	5	4,1	1,8	6,2	4,3
Τα κοινωνοφελή ιδρύματα	20,5	30,3	18,7	28	23,9	34,9	24,9	25,3
Κανένας	9,8	10,7	15,5	1,3	6,2	6,7	11,5	15,9
ΔΞ/ΔΑ	9	4,7	4,4	2,2	9	3,9	3,5	11,1

Πίνακας 4.3: Σε δράσεις καταπολέμησης της ανεργίας

	ΣΥΝΟΛΟ	ΦΥΛΟ		ΗΛΙΚΙΑ						ΗΛΙΚΙΑΚΗ ΟΜΑΔΑ/ΓΕΝΙΑ			
		ΑΝΔΡΑΣ	ΓΥΝΑΙΚΑ	17-24	25-34	35-44	45-54	55-64	65+	17-27 ετών/ Γενιά Ζ	28-43 ετών/ Μιλένιαλς	44-59 ετών/ Γενιά Χ	60+ ετών/ Μπούμερς & «Σιωπηλή Γενιά»
Οι επιχειρήσεις	25,5	28,2	23	16	21,2	31,2	30,9	25,6	24,8	16,7	28,6	28,8	24,1
Το κράτος	42,3	43,4	41,2	37,9	39,2	34,1	40,2	52,3	48,5	40,9	35,1	43,3	49,4
Οι ΜΚΟ της Κοινωνίας των Πολιτών	4,1	2,4	5,8	11,2	9,1	2,7	2,2	0,3	2	13,5	4,1	1,5	1,7
Τα κοινωνοφελή ιδρύματα	4,7	6,4	3,1	7,3	3,3	8,5	4,5	4,1	2,1	5	4,9	7	2,2
Κανένας	19,4	18,3	20,4	23,4	25,3	20,4	19,7	15,4	14,4	19,7	25,6	16,9	15,2
ΔΞ/ΔΑ	4	1,3	6,5	4,2	1,8	3	2,5	2,2	8,3	4,2	1,7	2,5	7,4

	ΠΕΡΙΦΕΡΕΙΑ ΝUTS 1				ΚΥΡΙΟ ΕΠΑΓΓΕΛΜΑ - ΙΔΙΟΤΗΤΑ					
	ΑΤΤΙΚΗ	ΒΟΡΕΙΑ ΕΛΛΑΔΑ	ΚΕΝΤΡΙΚΗ ΕΛΛΑΔΑ	ΚΡΗΤΗ & ΝΗΣΙΑ ΑΙΓΑΙΟΥ	ΙΔΙΩΤΙΚΟΣ ΥΠΑΛΛΗΛΟΣ	ΔΗΜΟΣΙΟΣ ΥΠΑΛΛΗΛΟΣ	ΣΥΝΟΛΟ ΥΠΑΛΛΗΛΩΝ	ΣΥΝΤΑΞΙΟΥΧΟΣ	ΑΥΤΟΑΠΑΣΧΟΛΟΥΜΕΝΟΣ	ΑΛΛΟ
Οι επιχειρήσεις	25,4	29	19,5	29,1	29,7	27,8	29,2	22,8	22,8	22,7
Το κράτος	43,1	41,2	45,8	35,9	38,4	42,9	39,5	49,2	41,8	41,2
Οι ΜΚΟ της Κοινωνίας των Πολιτών	5,7	1,9	4,7	3,6	5,6	3,7	5,1	1,8	2,8	5,4
Τα κοινωνοφελή ιδρύματα	4,9	3,5	6,8	3,2	5,1	5,6	5,2	3,4	4,5	5,2
Κανένας	17,6	22,4	16,5	23,1	19,2	17,7	18,8	14,2	26	21
ΔΞ/ΔΑ	3,3	2	6,7	5,1	2,1	2,2	2,1	8,5	2	4,6

	ΜΟΡΦΩΣΗ		ΠΟΛΙΤΙΚΗ ΑΥΤΟΤΟΠΟΘΕΤΗΣΗ					
	ΚΑΘΟΛΟΥ/ΔΗΜΟΤΙΚΟ/ΓΥΜΝΑΣΙΟ/ΛΥΚΕΙΟ	ΤΕΧΝΙΚΗ/ΑΝΩΤΕΡΗ/ΑΝΩΤΑΤΗ/ΜΕΤΑΠΤΥΧΙΑΚΟ	ΑΚΡΑ ΔΕΞΙΑ/ΔΕΞΙΑ	ΚΕΝΤΡΟ-ΔΕΞΙΑ	ΚΕΝΤΡΟ	ΚΕΝΤΡΟ-ΑΡΙΣΤΕΡΑ	ΑΚΡΑ ΑΡΙΣΤΕΡΑ/ΑΡΙΣΤΕΡΑ	ΔΞ/ΔΑ
Οι επιχειρήσεις	22,4	27,8	23,7	27,8	30,3	39	20,9	17,9
Το κράτος	46,1	39,5	53,4	54,2	41,4	30,9	36,9	40,7
Οι ΜΚΟ της Κοινωνίας των Πολιτών	2,1	5,6	3,3	4	3,1	9,4	5,3	1,7
Τα κοινωνοφελή ιδρύματα	6,1	3,7	4,1	2	4,3	4,7	7	5,5
Κανένας	16,8	21,2	14,8	9,8	17,8	14,5	22,7	27,7
ΔΞ/ΔΑ	6,4	2,2	0,7	2,2	3	1,4	7,2	6,5

Πίνακας 4.4: Σε δράσεις παροχής εκπαίδευσης και δεξιοτήτων

	ΣΥΝΟΛΟ	ΦΥΛΟ		ΗΛΙΚΙΑ						ΗΛΙΚΙΑΚΗ ΟΜΑΔΑ/ΓΕΝΙΑ			
		ΑΝΔΡΑΣ	ΓΥΝΑΙΚΑ	17-24	25-34	35-44	45-54	55-64	65+	17-27 ετών/ Γενιά Ζ	28-43 ετών/ Μιλένιαλς	44-59 ετών/ Γενιά Χ	60+ ετών/ Μπούμερς & «Σιωπηλή Γενιά»
Οι επιχειρήσεις	17,5	17,1	17,8	11,8	21,2	14,5	22	21,4	14	14	18,5	21,5	14,6
Το κράτος	44,1	47,8	40,6	39,9	29,4	51	36,8	48,2	54,4	35,5	42	42	52,9
Οι ΜΚΟ της Κοινωνίας των Πολιτών	5,7	6,3	5,2	13,1	11,2	6,5	2,5	3,2	1,5	13,6	7,7	3,6	1,4
Τα κοινωνοφελή ιδρύματα	14,6	12	17,1	17,3	16,3	12,7	15	11,3	15,4	21,9	11,3	14	14,7
Κανένας	14,1	13,6	14,6	13,2	21,1	12,9	18,2	10,7	9,4	10,8	19	14,1	10,8
ΔΞ/ΔΑ	4	3,2	4,7	4,7	0,8	2,4	5,5	5,2	5,3	4,2	1,5	4,7	5,6

	ΠΕΡΙΦΕΡΕΙΑ ΝUTS 1				ΚΥΡΙΟ ΕΠΑΓΓΕΛΜΑ - ΙΔΙΟΤΗΤΑ					
	ΑΤΤΙΚΗ	ΒΟΡΕΙΑ ΕΛΛΑΔΑ	ΚΕΝΤΡΙΚΗ ΕΛΛΑΔΑ	ΚΡΗΤΗ & ΝΗΣΙΑ ΑΙΓΑΙΟΥ	ΙΔΙΩΤΙΚΟΣ ΥΠΑΛΛΗΛΟΣ	ΔΗΜΟΣΙΟΣ ΥΠΑΛΛΗΛΟΣ	ΣΥΝΟΛΟ ΥΠΑΛΛΗΛΩΝ	ΣΥΝΤΑΞΙΟΥΧΟΣ	ΑΥΤΟΑΠΑΣΧΟΛΟΥΜΕΝΟΣ	ΑΛΛΟ
Οι επιχειρήσεις	17,6	19,3	10,7	25,4	22	18,7	21,2	15,6	18,8	10,8
Το κράτος	42,2	38,4	54,7	43,7	42,1	46,9	43,3	51,5	44,9	37,7
Οι ΜΚΟ της Κοινωνίας των Πολιτών	6,1	7,7	3,5	4	8,3	2,2	6,7	2	2,3	9,9
Τα κοινωνοφελή ιδρύματα	16,2	16,2	13,7	7,8	12,6	15	13,2	16,3	10,1	19
Κανένας	13,2	14,5	14,2	15,6	12,2	14,7	12,8	11,2	21,5	14,3
ΔΞ/ΔΑ	4,6	3,8	3,3	3,4	2,7	2,6	2,7	3,3	2,5	8,2

	ΜΟΡΦΩΣΗ		ΠΟΛΙΤΙΚΗ ΑΥΤΟΤΟΠΟΘΕΤΗΣΗ					
	ΚΑΘΟΛΟΥ/ΔΗΜΟΤΙΚΟ/ΓΥΜΝΑΣΙΟ/ΛΥΚΕΙΟ	ΤΕΧΝΙΚΗ/ΑΝΩΤΕΡΗ/ΑΝΩΤΑΤΗ/ΜΕΤΑΠΤΥΧΙΑΚΟ	ΑΚΡΑ ΔΕΞΙΑ/ΔΕΞΙΑ	ΚΕΝΤΡΟ-ΔΕΞΙΑ	ΚΕΝΤΡΟ	ΚΕΝΤΡΟ-ΑΡΙΣΤΕΡΑ	ΑΚΡΑ ΑΡΙΣΤΕΡΑ/ΑΡΙΣΤΕΡΑ	ΔΞ/ΔΑ
Οι επιχειρήσεις	15,7	18,7	11,5	29,1	20,5	17,6	16,2	13,2
Το κράτος	46,5	42,4	45,1	45,7	42,8	47,7	43	42,1
Οι ΜΚΟ της Κοινωνίας των Πολιτών	7,8	4,2	11	6,6	3,4	8,1	7,8	2,1
Τα κοινωνοφελή ιδρύματα	15,2	14,2	19,1	13,9	15,8	15,5	15,2	12
Κανένας	10,1	17	11	2,7	15,7	7,9	13	24
ΔΞ/ΔΑ	4,7	3,4	2,2	2	1,7	3,2	4,9	6,6

Πίνακας 4.5: Σε δράσεις προστασίας του περιβάλλοντος

ΣΥΝΟΛΟ	ΦΥΛΟ		ΗΛΙΚΙΑ						ΗΛΙΚΙΑΚΗ ΟΜΑΔΑ/ΓΕΝΙΑ				
	ΑΝΔΡΑΣ	ΓΥΝΑΙΚΑ	17-24	25-34	35-44	45-54	55-64	65+	17-27 ετών/ Γενιά Ζ	28-43 ετών/ Μιλένιαλς	44-59 ετών/ Γενιά Χ	60+ ετών/ Μπούμερς & «Σιωπηλή Γενιά»	
Οι επιχειρήσεις	12,1	9,2	14,9	12,8	16,6	11	12,9	19	4,5	15,9	12,7	14,3	7,5
Το κράτος	29,5	33,2	26,1	9,2	16,3	22,1	26,7	43,3	48,3	11,8	20	31,5	46,9
Οι ΜΚΟ της Κοινωνίας των Πολιτών	19,8	18,3	21,2	43,7	21,2	26,5	13,9	12,1	11,4	37,5	24,5	13,1	11,6
Τα κοινωνοφελή ιδρύματα	18,4	21,1	15,8	17,9	21,2	20,7	22	11,5	16,2	21,3	18	20,8	15
Κανένας	16,3	15,4	17,2	11,5	22,9	17,1	19,7	11,8	13,3	10,1	22,1	16,8	13,4
ΔΞ/ΔΑ	3,9	2,8	4,9	4,8	1,8	2,6	4,8	2,2	6,3	3,3	2,7	3,6	5,6

	ΠΕΡΙΦΕΡΕΙΑ NUTS 1				ΚΥΡΙΟ ΕΠΑΓΓΕΛΜΑ - ΙΔΙΟΤΗΤΑ					
	ΑΤΤΙΚΗ	ΒΟΡΕΙΑ ΕΛΛΑΔΑ	ΚΕΝΤΡΙΚΗ ΕΛΛΑΔΑ	ΚΡΗΤΗ & ΝΗΣΙΑ ΑΙΓΑΙΟΥ	ΙΔΙΩΤΙΚΟΣ ΥΠΑΛΛΗΛΟΣ	ΔΗΜΟΣΙΟΣ ΥΠΑΛΛΗΛΟΣ	ΣΥΝΟΛΟ ΥΠΑΛΛΗΛΩΝ	ΣΥΝΤΑΞΙΟΥΧΟΣ	ΑΥΤΟΑΠΑΣΧΟΛΟΥΜΕΝΟΣ	ΑΛΛΟ
Οι επιχειρήσεις	12,7	14,1	11,4	7,1	13,7	8,4	12,4	6,5	17,9	13,1
Το κράτος	30,5	30,6	25	32,7	22,6	35,6	25,9	44,4	27,7	23,3
Οι ΜΚΟ της Κοινωνίας των Πολιτών	20,2	17,8	23,8	15,5	27,2	14,5	24	11,7	20,7	18,6
Τα κοινωνοφελή ιδρύματα	18,3	17,4	19,3	19	17,2	29,2	20,2	18	12,8	18,9
Κανένας	14,5	17,8	13,2	23,9	16,4	9,5	14,6	14	19,1	20
ΔΞ/ΔΑ	3,7	2,3	7,2	1,7	2,8	2,9	2,8	5,4	1,7	6,1

	ΜΟΡΦΩΣΗ		ΠΟΛΙΤΙΚΗ ΑΥΤΟΤΟΠΟΘΕΤΗΣΗ					
	ΚΑΘΟΛΟΥ/ΔΗΜΟΤΙΚΟ/ΓΥΜΝΑΣΙΟ/ΛΥΚΕΙΟ	ΤΕΧΝΙΚΗ/ΑΝΩΤΕΡΗ/ΑΝΩΤΑΤΗ/ΜΕΤΑΠΤΥΧΙΑΚΟ	ΑΚΡΑ ΔΕΞΙΑ/ΔΕΞΙΑ	ΚΕΝΤΡΟ-ΔΕΞΙΑ	ΚΕΝΤΡΟ	ΚΕΝΤΡΟ-ΑΡΙΣΤΕΡΑ	ΑΚΡΑ ΑΡΙΣΤΕΡΑ/ΑΡΙΣΤΕΡΑ	ΔΞ/ΔΑ
Οι επιχειρήσεις	9,6	13,9	12,2	21,5	10,8	14,2	6	9,5
Το κράτος	35,8	25	36,3	33,8	33,5	30,5	25,9	24
Οι ΜΚΟ της Κοινωνίας των Πολιτών	16,7	22	12,8	15,8	22,8	24,1	23,4	19,4
Τα κοινωνοφελή ιδρύματα	15,3	20,6	17,3	18,7	19,3	18,5	21,7	16,7
Κανένας	15,8	16,7	20,7	7,9	10,3	10,8	14,6	25
ΔΞ/ΔΑ	6,7	1,8	0,7	2,3	3,3	1,9	8,3	5,3

Πίνακας 4.6: Στην ενίσχυση της προστασίας των ανθρώπινων δικαιωμάτων

ΣΥΝΟΛΟ	ΦΥΛΟ		ΗΛΙΚΙΑ						ΗΛΙΚΙΑΚΗ ΟΜΑΔΑ/ΓΕΝΙΑ				
	ΑΝΔΡΑΣ	ΓΥΝΑΙΚΑ	17-24	25-34	35-44	45-54	55-64	65+	17-27 ετών/ Γενιά Ζ	28-43 ετών/ Μιλένιαλς	44-59 ετών/ Γενιά Χ	60+ ετών/ Μπούμερς & «Σιωπηλή Γενιά»	
Οι επιχειρήσεις	4,2	3,7	4,6	3,5	3	2,7	6,8	4,4	4,6	4,1	2,6	5,4	4,8
Το κράτος	35,5	43,2	28,2	28,4	22,9	33,4	28,9	50,4	45,3	29,1	28,5	35,9	45,6
Οι ΜΚΟ της Κοινωνίας των Πολιτών	21,3	17,4	25	26,7	29,5	22,3	21,2	15,8	15,4	31,9	23	19,5	15,6
Τα κοινωνοφελή ιδρύματα	16,4	15,9	16,9	11,5	19	23,8	19	9,1	13,3	11,7	23	15,7	12,8
Κανένας	16,1	16,5	15,8	14,3	23,3	12,2	20,2	17,5	11	12,5	19,7	18,1	12,6
ΔΞ/ΔΑ	6,5	3,4	9,5	15,6	2,2	5,6	4	2,9	10,4	10,7	3,3	5,3	8,7

	ΠΕΡΙΦΕΡΕΙΑ NUTS 1				ΚΥΡΙΟ ΕΠΑΓΓΕΛΜΑ - ΙΔΙΟΤΗΤΑ					
	ΑΤΤΙΚΗ	ΒΟΡΕΙΑ ΕΛΛΑΔΑ	ΚΕΝΤΡΙΚΗ ΕΛΛΑΔΑ	ΚΡΗΤΗ & ΝΗΣΙΑ ΑΙΓΑΙΟΥ	ΙΔΙΩΤΙΚΟΣ ΥΠΑΛΛΗΛΟΣ	ΔΗΜΟΣΙΟΣ ΥΠΑΛΛΗΛΟΣ	ΣΥΝΟΛΟ ΥΠΑΛΛΗΛΩΝ	ΣΥΝΤΑΞΙΟΥΧΟΣ	ΑΥΤΟΑΠΑΣΧΟΛΟΥΜΕΝΟΣ	ΑΛΛΟ
Οι επιχειρήσεις	3	7	4,1	1,4	2,7	6,3	3,6	6	3,4	4
Το κράτος	37	33,3	38,3	30,7	31,5	38,2	33,2	46	31,8	32,1
Οι ΜΚΟ της Κοινωνίας των Πολιτών	22,4	21,9	19,7	19,8	24,1	24,6	24,2	13,7	19,4	24,4
Τα κοινωνοφελή ιδρύματα	17,8	13	11	30	15,7	16	15,8	13,4	24,3	14,9
Κανένας	15,9	15,8	18,1	13,9	18,6	11,2	16,7	12	17,4	18,2
ΔΞ/ΔΑ	3,9	9,1	8,8	4,2	7,4	3,8	6,5	8,8	3,6	6,4

	ΜΟΡΦΩΣΗ		ΠΟΛΙΤΙΚΗ ΑΥΤΟΤΟΠΟΘΕΤΗΣΗ					
	ΚΑΘΟΛΟΥ/ΔΗΜΟΤΙΚΟ/ΓΥΜΝΑΣΙΟ/ΛΥΚΕΙΟ	ΤΕΧΝΙΚΗ/ΑΝΩΤΕΡΗ/ΑΝΩΤΑΤΗ/ΜΕΤΑΠΤΥΧΙΑΚΟ	ΑΚΡΑ ΔΕΞΙΑ/ΔΕΞΙΑ	ΚΕΝΤΡΟ-ΔΕΞΙΑ	ΚΕΝΤΡΟ	ΚΕΝΤΡΟ-ΑΡΙΣΤΕΡΑ	ΑΚΡΑ ΑΡΙΣΤΕΡΑ/ΑΡΙΣΤΕΡΑ	ΔΞ/ΔΑ
Οι επιχειρήσεις	4,1	4,2	4,1	3,8	3	1	4	6,6
Το κράτος	40,4	31,9	43,5	51,7	41,1	27,9	30,7	27,8
Οι ΜΚΟ της Κοινωνίας των Πολιτών	21,1	21,4	8,9	13,2	16,9	40,6	34,2	16,5
Τα κοινωνοφελή ιδρύματα	11,9	19,6	14,3	14,9	22,6	19,4	10,4	16,1
Κανένας	13,3	18,2	23,3	12,3	13,5	7,3	12,7	22,4
ΔΞ/ΔΑ	9,1	4,7	6	4	2,8	3,8	8,1	10,5

Πίνακας 4.7: Σε υπηρεσίες κοινωνικής πρόνοιας

	ΣΥΝΟΛΟ	ΦΥΛΟ		ΗΛΙΚΙΑ						ΗΛΙΚΙΑΚΗ ΟΜΑΔΑ/ΓΕΝΙΑ			
		ΑΝΔΡΑΣ	ΓΥΝΑΙΚΑ	17-24	25-34	35-44	45-54	55-64	65+	17-27 ετών/ Γενιά Ζ	28-43 ετών/ Μιλένιαλς	44-59 ετών/ Γενιά Χ	60+ ετών/ Μπούμερς & «Σιωπηλή Γενιά»
Οι επιχειρήσεις	4,9	4,5	5,3	1,5	2,8	3,1	10,4	10,6	2,1	1,9	3,2	10,2	3,5
Το κράτος	41,1	47,1	35,3	21,5	28,2	39,1	42,6	48,5	55,6	23,2	35,4	44,7	53
Οι ΜΚΟ της Κοινωνίας των Πολιτών	8,5	5,8	11,1	22,5	15,7	5,9	6,4	3,9	3,3	21,3	9,4	5,3	3,9
Τα κοινωνοφελή ιδρύματα	25,6	25,6	25,7	32,4	23,5	37,1	18,3	23	21,8	30,5	29,8	22,6	21,5
Κανένας	15,4	14,8	15,9	6,7	27,3	11,3	20,1	11,7	12,6	11,6	19,1	15,2	13,7
ΔΞ/ΔΑ	4,4	2,1	6,7	15,3	2,4	3,5	2,2	2,4	4,6	11,5	3,1	1,9	4,4

	ΠΕΡΙΦΕΡΕΙΑ ΝUTS 1				ΚΥΡΙΟ ΕΠΑΓΓΕΛΜΑ - ΙΔΙΟΤΗΤΑ					
	ΑΤΤΙΚΗ	ΒΟΡΕΙΑ ΕΛΛΑΔΑ	ΚΕΝΤΡΙΚΗ ΕΛΛΑΔΑ	ΚΡΗΤΗ & ΝΗΣΙΑ ΑΙΓΑΙΟΥ	ΙΔΙΩΤΙΚΟΣ ΥΠΑΛΛΗΛΟΣ	ΔΗΜΟΣΙΟΣ ΥΠΑΛΛΗΛΟΣ	ΣΥΝΟΛΟ ΥΠΑΛΛΗΛΩΝ	ΣΥΝΤΑΞΙΟΥΧΟΣ	ΑΥΤΟΑΠΑΣΧΟΛΟΥΜΕΝΟΣ	ΑΛΛΟ
Οι επιχειρήσεις	5,2	5,8	4	3,8	4,4	8,5	5,4	2,1	7,4	5
Το κράτος	40,2	39,2	44,8	41,1	33,3	46	36,5	55,3	46,4	32,2
Οι ΜΚΟ της Κοινωνίας των Πολιτών	10,9	5,9	6,8	10,9	8,6	7,6	8,3	6,7	6,4	12,3
Τα κοινωνοφελή ιδρύματα	24,2	23,6	29	28,2	31	27,3	30,1	17,8	22,1	26,9
Κανένας	16	19,6	10,9	12,1	16,5	8,3	14,4	14	17	17,5
ΔΞ/ΔΑ	3,4	6	4,4	3,9	6,2	2,3	5,2	4	0,6	6,1

	ΜΟΡΦΩΣΗ		ΠΟΛΙΤΙΚΗ ΑΥΤΟΤΟΠΟΘΕΤΗΣΗ					
	ΚΑΘΟΛΟΥ/ΔΗΜΟΤΙΚΟ/ΓΥΜΝΑΣΙΟ/ΛΥΚΕΙΟ	ΤΕΧΝΙΚΗ/ΑΝΩΤΕΡΗ/ΑΝΩΤΑΤΗ/ΜΕΤΑΠΤΥΧΙΑΚΟ	ΑΚΡΑ ΔΕΞΙΑ/ΔΕΞΙΑ	ΚΕΝΤΡΟ-ΔΕΞΙΑ	ΚΕΝΤΡΟ	ΚΕΝΤΡΟ-ΑΡΙΣΤΕΡΑ	ΑΚΡΑ ΑΡΙΣΤΕΡΑ/ΑΡΙΣΤΕΡΑ	ΔΞ/ΔΑ
Οι επιχειρήσεις	5,6	4,4	7,3	6,3	4,1	1,2	4,8	5,7
Το κράτος	44,9	38,3	52,4	50,9	45,1	31,7	45,4	33
Οι ΜΚΟ της Κοινωνίας των Πολιτών	6,4	10,1	6,2	7,7	8,8	13,9	14,2	4,6
Τα κοινωνοφελή ιδρύματα	26,7	24,8	20	25	25,5	37,9	18,4	24,8
Κανένας	12,8	17,3	12,1	7,9	15,1	12,8	15,5	21,8
ΔΞ/ΔΑ	3,7	5	2	2,1	1,4	2,5	1,6	10,2

Πίνακας 4.8: Σε δράσεις στήριξης του πολιτισμού

	ΣΥΝΟΛΟ	ΦΥΛΟ		ΗΛΙΚΙΑ						ΗΛΙΚΙΑΚΗ ΟΜΑΔΑ/ΓΕΝΙΑ			
		ΑΝΔΡΑΣ	ΓΥΝΑΙΚΑ	17-24	25-34	35-44	45-54	55-64	65+	17-27 ετών/ Γενιά Ζ	28-43 ετών/ Μιλένιαλς	44-59 ετών/ Γενιά Χ	60+ ετών/ Μπούμερς & «Σιωπηλή Γενιά»
Οι επιχειρήσεις	10,5	11,5	9,6	16,6	7,2	15	11,2	9,8	6,4	14,5	11,9	9,9	7,4
Το κράτος	39,7	40,2	39,3	14,9	27,9	30,9	39	46,3	63,3	19,6	30,3	41,1	58,6
Οι ΜΚΟ της Κοινωνίας των Πολιτών	9,8	6,7	12,7	29,1	14,1	9,9	5,1	4,5	4	28,7	8,9	6,4	3,6
Τα κοινωνοφελή ιδρύματα	25,6	28,4	22,9	24,6	33,4	33,2	24,7	23,2	16,3	24,3	33,5	25,6	18,3
Κανένας	11,8	11,7	11,8	13,1	17,4	8,8	15,7	11,2	7	11,7	14	13	8,5
ΔΞ/ΔΑ	2,7	1,6	3,7	1,8	0	2,2	4,3	4,9	2,9	1,2	1,4	4	3,5

	ΠΕΡΙΦΕΡΕΙΑ ΝUTS 1				ΚΥΡΙΟ ΕΠΑΓΓΕΛΜΑ - ΙΔΙΟΤΗΤΑ					
	ΑΤΤΙΚΗ	ΒΟΡΕΙΑ ΕΛΛΑΔΑ	ΚΕΝΤΡΙΚΗ ΕΛΛΑΔΑ	ΚΡΗΤΗ & ΝΗΣΙΑ ΑΙΓΑΙΟΥ	ΙΔΙΩΤΙΚΟΣ ΥΠΑΛΛΗΛΟΣ	ΔΗΜΟΣΙΟΣ ΥΠΑΛΛΗΛΟΣ	ΣΥΝΟΛΟ ΥΠΑΛΛΗΛΩΝ	ΣΥΝΤΑΞΙΟΥΧΟΣ	ΑΥΤΟΑΠΑΣΧΟΛΟΥΜΕΝΟΣ	ΑΛΛΟ
Οι επιχειρήσεις	10,8	11,2	11,1	6,9	9,9	11,9	10,4	8,4	15,8	9
Το κράτος	40,6	36	43,8	38	31,6	36,3	32,8	56,4	42,5	35
Οι ΜΚΟ της Κοινωνίας των Πολιτών	8,3	15,8	6,4	6,4	13	11	12,5	5,3	3,3	13,3
Τα κοινωνοφελή ιδρύματα	28,8	20,2	23,8	31,7	29	32	29,8	19,7	22,8	25
Κανένας	9,3	14,6	11,6	13,1	13,9	6,1	11,9	8,1	13,8	14
ΔΞ/ΔΑ	2,1	2,3	3,4	3,9	2,7	2,7	2,7	2,1	1,9	3,8

	ΜΟΡΦΩΣΗ		ΠΟΛΙΤΙΚΗ ΑΥΤΟΤΟΠΟΘΕΤΗΣΗ					
	ΚΑΘΟΛΟΥ/ΔΗΜΟΤΙΚΟ/ΓΥΜΝΑΣΙΟ/ΛΥΚΕΙΟ	ΤΕΧΝΙΚΗ/ΑΝΩΤΕΡΗ/ΑΝΩΤΑΤΗ/ΜΕΤΑΠΤΥΧΙΑΚΟ	ΑΚΡΑ ΔΕΞΙΑ/ΔΕΞΙΑ	ΚΕΝΤΡΟ-ΔΕΞΙΑ	ΚΕΝΤΡΟ	ΚΕΝΤΡΟ-ΑΡΙΣΤΕΡΑ	ΑΚΡΑ ΑΡΙΣΤΕΡΑ/ΑΡΙΣΤΕΡΑ	ΔΞ/ΔΑ
Οι επιχειρήσεις	5,8	13,9	11,1	13,7	15,9	9,2	10,8	6,8
Το κράτος	50	32,3	48,8	48,7	38,5	36,5	38,8	34,3
Οι ΜΚΟ της Κοινωνίας των Πολιτών	7,2	11,6	6,3	6,8	5,4	12,4	10,5	12,7
Τα κοινωνοφελή ιδρύματα	23,2	27,3	15,4	26,4	30,1	30,4	24,6	25,1
Κανένας	11,5	12	14,6	2,7	7	11,3	13,2	16,9
ΔΞ/ΔΑ	2,3	2,9	3,7	1,7	3,2	0,2	1,9	4,1

Πίνακας 4.9: Σε δράσεις αντιμετώπισης κρίσεων, π.χ. φυσικών καταστροφών κλπ.

	ΣΥΝΟΛΟ	ΦΥΛΟ		ΗΛΙΚΙΑ						ΗΛΙΚΙΑΚΗ ΟΜΑΔΑ/ΓΕΝΙΑ			
		ΑΝΔΡΑΣ	ΓΥΝΑΙΚΑ	17-24	25-34	35-44	45-54	55-64	65+	17-27 ετών/ Γενιά Ζ	28-43 ετών/ Μιλένιαλς	44-59 ετών/ Γενιά Χ	60+ ετών/ Μπούμερς & «Σιωπηλή Γενιά»
Οι επιχειρήσεις	6,9	6,8	6,9	2,1	3,6	9,8	8,5	12,8	4,2	3,4	6,9	9,9	5,8
Το κράτος	49,6	53,8	45,6	40,9	38,1	44,7	47,6	58	62,3	37,8	43,1	52	60,3
Οι ΜΚΟ της Κοινωνίας των Πολιτών	11,5	5,8	16,8	26,8	16	15,3	5,2	6	5,9	25,4	14,3	6,3	5,9
Τα κοινωνοφελή ιδρύματα	10,2	11,5	8,9	8,1	13,5	9,9	9,5	7,8	10,7	13,9	9,2	8,7	10,5
Κανένας	18,8	19	18,5	20,3	28,8	14,3	23	14,3	13,8	18,2	23,1	18,4	15
ΔΞ/ΔΑ	3,2	3,1	3,2	1,8	0	6	6,2	1,1	3	1,2	3,4	4,7	2,5

	ΠΕΡΙΦΕΡΕΙΑ NUTS 1				ΚΥΡΙΟ ΕΠΑΓΓΕΛΜΑ - ΙΔΙΟΤΗΤΑ					
	ΑΤΤΙΚΗ	ΒΟΡΕΙΑ ΕΛΛΑΔΑ	ΚΕΝΤΡΙΚΗ ΕΛΛΑΔΑ	ΚΡΗΤΗ & ΝΗΣΙΑ ΑΙΓΑΙΟΥ	ΙΔΙΩΤΙΚΟΣ ΥΠΑΛΛΗΛΟΣ	ΔΗΜΟΣΙΟΣ ΥΠΑΛΛΗΛΟΣ	ΣΥΝΟΛΟ ΥΠΑΛΛΗΛΩΝ	ΣΥΝΤΑΞΙΟΥΧΟΣ	ΑΥΤΟΑΠΑΣΧΟΛΟΥΜΕΝΟΣ	ΑΛΛΟ
Οι επιχειρήσεις	6,1	7	7,9	7	8,2	5	7,4	4,6	9,1	6,4
Το κράτος	49,5	47,9	52,8	48	46,3	55	48,5	59,6	51,1	40,7
Οι ΜΚΟ της Κοινωνίας των Πολιτών	14,1	8,5	8,8	15,5	13,3	4,7	11,1	8	11,1	16
Τα κοινωνοφελή ιδρύματα	8	12,6	7,5	15,7	9,2	18,1	11,5	11,5	7,5	7,9
Κανένας	19,4	22	17,3	11,9	19	14,4	17,9	13,6	20,4	24,6
ΔΞ/ΔΑ	2,9	1,9	5,8	1,9	3,9	2,7	3,6	2,6	0,8	4,5

	ΜΟΡΦΩΣΗ		ΠΟΛΙΤΙΚΗ ΑΥΤΟΤΟΠΟΘΕΤΗΣΗ					
	ΚΑΘΟΛΟΥ/ΔΗΜΟΤΙΚΟ/ΓΥΜΝΑΣΙΟ/ΛΥΚΕΙΟ	ΤΕΧΝΙΚΗ/ΑΝΩΤΕΡΗ/ΑΝΩΤΑΤΗ/ΜΕΤΑΠΤΥΧΙΑΚΟ	ΑΚΡΑ ΔΕΞΙΑ/ΔΕΞΙΑ	ΚΕΝΤΡΟ-ΔΕΞΙΑ	ΚΕΝΤΡΟ	ΚΕΝΤΡΟ-ΑΡΙΣΤΕΡΑ	ΑΚΡΑ ΑΡΙΣΤΕΡΑ/ΑΡΙΣΤΕΡΑ	ΔΞ/ΔΑ
Οι επιχειρήσεις	7,7	6,2	5,6	6,3	5,2	5,4	5,8	9,6
Το κράτος	52,2	47,7	59,3	64,7	52,4	47,5	41,5	41,6
Οι ΜΚΟ της Κοινωνίας των Πολιτών	12,3	10,9	5,4	11,8	10,3	12,5	17	11,4
Τα κοινωνοφελή ιδρύματα	6,9	12,5	11,7	4,6	11,8	12,5	14,5	8,5
Κανένας	15,9	20,8	18,1	10,9	17,7	16,9	20,4	23,6
ΔΞ/ΔΑ	5	1,9	0	1,6	2,6	5,2	0,8	5,4

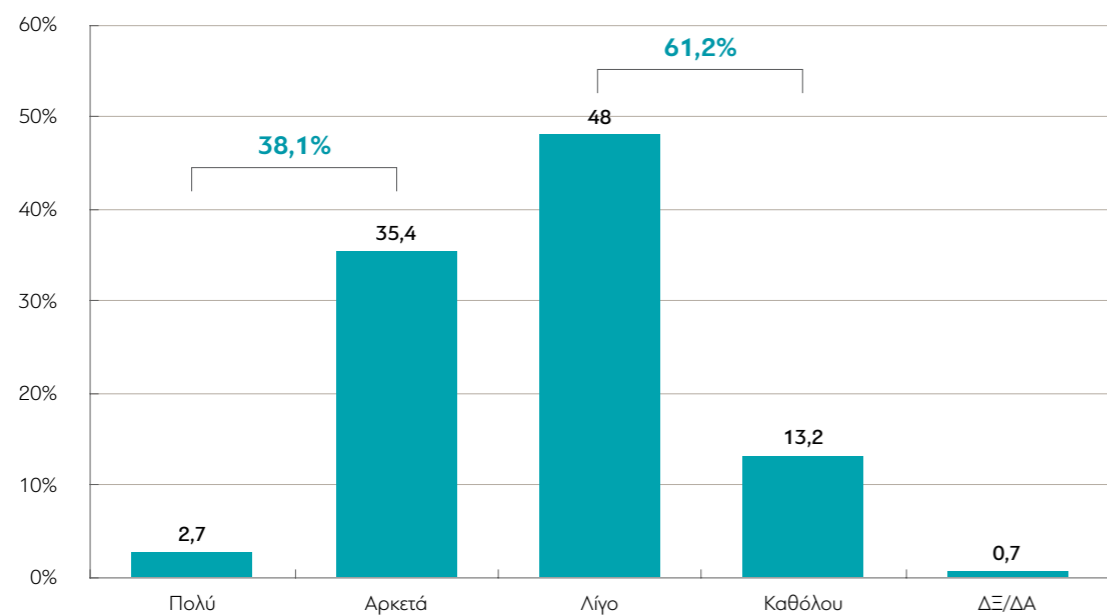
Πίνακας 4.10: Σε δράσεις παροχής υγείας και περιθάλψης ασθενών

	ΣΥΝΟΛΟ	ΦΥΛΟ		ΗΛΙΚΙΑ						ΗΛΙΚΙΑΚΗ ΟΜΑΔΑ/ΓΕΝΙΑ			
		ΑΝΔΡΑΣ	ΓΥΝΑΙΚΑ	17-24	25-34	35-44	45-54	55-64	65+	17-27 ετών/ Γενιά Ζ	28-43 ετών/ Μιλένιαλς	44-59 ετών/ Γενιά Χ	60+ ετών/ Μπούμερς & «Σιωπηλή Γενιά»
Οι επιχειρήσεις	10,3	11,2	9,3	13,4	8,4	11,5	12	12,8	6,4	9,5	11,9	12,5	7
Το κράτος	43,4	47,9	39,1	18,1	37,5	40,2	45,9	55,6	52,6	22,7	41	48,1	52,5
Οι ΜΚΟ της Κοινωνίας των Πολιτών	6,1	5,2	7	25,3	9,2	2,5	2,4	2,8	2,6	20,6	4,9	2,9	2,7
Τα κοινωνοφελή ιδρύματα	14,2	14,7	13,7	14,4	16,6	18	13,6	11,5	11,2	16,3	14,7	15,1	11,6
Κανένας	21,5	19,4	23,5	16	21,3	26,3	22,2	15,5	23,6	15,1	26,3	18,4	22,9
ΔΞ/ΔΑ	4,5	1,5	7,4	12,9	7	1,4	3,9	1,8	3,6	15,8	1,4	2,9	3,3

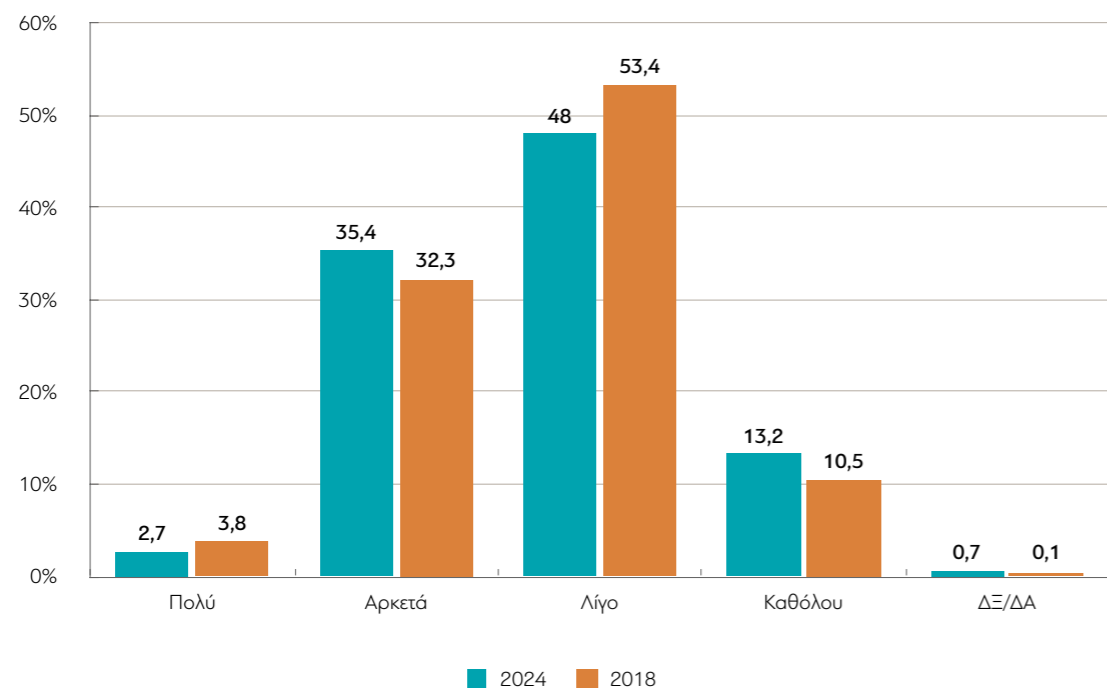
	ΠΕΡΙΦΕΡΕΙΑ NUTS 1				ΚΥΡΙΟ ΕΠΑΓΓΕΛΜΑ - ΙΔΙΟΤΗΤΑ					
	ΑΤΤΙΚΗ	ΒΟΡΕΙΑ ΕΛΛΑΔΑ	ΚΕΝΤΡΙΚΗ ΕΛΛΑΔΑ	ΚΡΗΤΗ & ΝΗΣΙΑ ΑΙΓΑΙΟΥ	ΙΔΙΩΤΙΚΟΣ ΥΠΑΛΛΗΛΟΣ	ΔΗΜΟΣΙΟΣ ΥΠΑΛΛΗΛΟΣ	ΣΥΝΟΛΟ ΥΠΑΛΛΗΛΩΝ	ΣΥΝΤΑΞΙΟΥΧΟΣ	ΑΥΤΟΑΠΑΣΧΟΛΟΥΜΕΝΟΣ	ΑΛΛΟ
Οι επιχειρήσεις	10,7	10,3	8,6	12	10,4	14,8	11,5	7,4	9,7	11
Το κράτος	48,1	37,9	45,1	38,7	37,1	51	40,6	52,1	48,3	36,6
Οι ΜΚΟ της Κοινωνίας των Πολιτών	5,5	2,7	12,9	3,7	8,8	2,7	7,3	5,2	2,6	7,3
Τα κοινωνοφελή ιδρύματα	14,2	18,3	9,5	13,2	15,5	11,8	14,5	9,6	16,7	16,4
Κανένας	18,2	22,2	21,6	29,6	22,4	16,6	21	23,1	21,4	21
ΔΞ/ΔΑ	3,3	8,7	2,4	2,8	5,8	3,2	5,1	2,5	1,4	7,7

	ΜΟΡΦΩΣΗ		ΠΟΛΙΤΙΚΗ ΑΥΤΟΤΟΠΟΘΕΤΗΣΗ					
	ΚΑΘΟΛΟΥ/ΔΗΜΟΤΙΚΟ/ΓΥΜΝΑΣΙΟ/ΛΥΚΕΙΟ	ΤΕΧΝΙΚΗ/ΑΝΩΤΕΡΗ/ΑΝΩΤΑΤΗ/ΜΕΤΑΠΤΥΧΙΑΚΟ	ΑΚΡΑ ΔΕΞΙΑ/ΔΕΞΙΑ	ΚΕΝΤΡΟ-ΔΕΞΙΑ	ΚΕΝΤΡΟ	ΚΕΝΤΡΟ-ΑΡΙΣΤΕΡΑ	ΑΚΡΑ ΑΡΙΣΤΕΡΑ/ΑΡΙΣΤΕΡΑ	ΔΞ/ΔΑ
Οι επιχειρήσεις	8,3	11,7	7,1	12,5	11,2	13,6	8	9,2
Το κράτος	46,1	41,4	57,4	56,7	44,7	32,3	44,6	36
Οι ΜΚΟ της Κοινωνίας των Πολιτών	4,4	7,4	2,8	7,3	7,1	10,9	9	2,8
Τα κοινωνοφελή ιδρύματα	14,5	13,9	12,8	11,2	15,7	19,6	15,7	12
Κανένας	23,1	20,3	19,1	10,5	18,1	22,6	19	29,9
ΔΞ/ΔΑ	3,5	5,3	0,9	1,7	3,2	1,1	3,7	10,1

5. Θα ήθελα τώρα να μιλήσουμε ειδικότερα για τα κοινωφελή ιδρύματα που δραστηριοποιούνται στην Ελλάδα. Εσείς προσωπικά πόσο καλά θα λέγατε πως γνωρίζετε τη δράση τους;



ΜΕΤΑΒΟΛΕΣ ΑΠΟ ΤΙΣ ΠΡΟΗΓΟΥΜΕΝΕΣ ΜΕΤΡΗΣΕΙΣ:



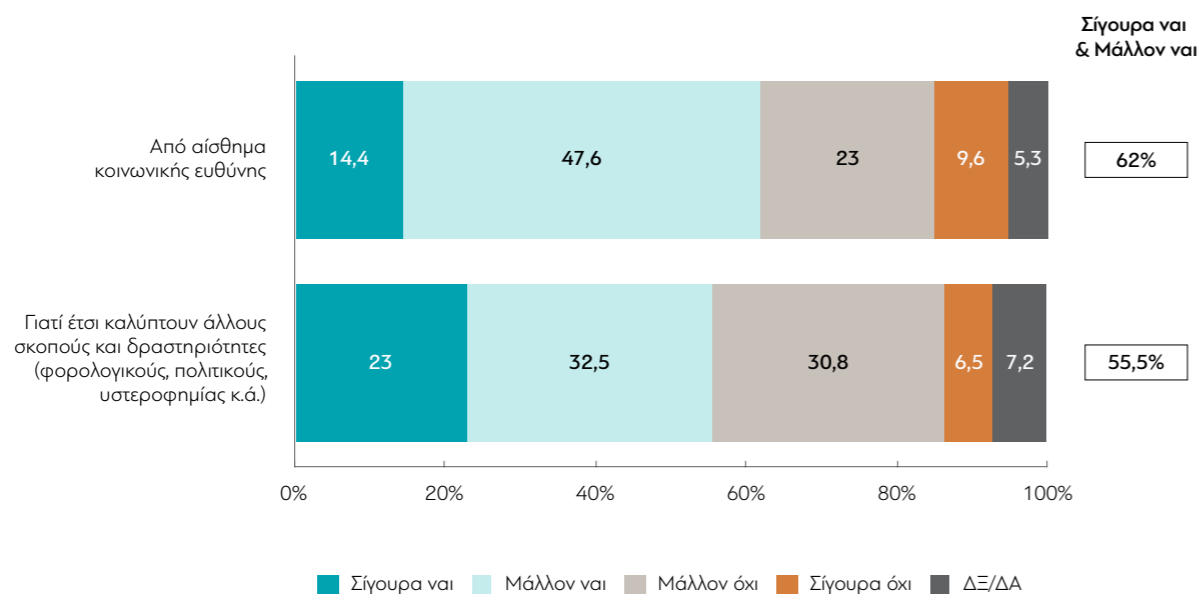
Πίνακας 5: Θα ήθελα τώρα να μιλήσουμε ειδικότερα για τα κοινωφελή ιδρύματα που δραστηριοποιούνται στην Ελλάδα. Εσείς προσωπικά πόσο καλά θα λέγατε πως γνωρίζετε τη δράση τους;

	ΣΥΝΟΛΟ	ΦΥΛΟ		ΗΛΙΚΙΑ						ΗΛΙΚΙΑΚΗ ΟΜΑΔΑ/ΓΕΝΙΑ			
		ΑΝΔΡΑΣ	ΓΥΝΑΙΚΑ	17-24	25-34	35-44	45-54	55-64	65+	17-27 ετών/ Γενιά Z	28-43 ετών/ Μιλένιαλς	44-59 ετών/ Γενιά X	60+ ετών/ Μπούμερς & «Σιωπηλή Γενιά»
Πολύ	2,7	3,8	1,7	0	4,3	1,7	3,9	3	2,6	2,8	2	3	3,2
Αρκετά	35,4	35	35,8	30,4	36,8	37,2	32,5	37,3	36,2	35,5	34,7	34,2	37,2
Λίγο	48	48	48	50,9	47,7	53,1	48,1	42,2	46,5	47,4	53,2	44,9	46
Καθόλου	13,2	12,9	13,4	16,9	11,2	7,5	14,8	16,5	14,2	13,1	9,7	17,1	13
ΔΞ/ΔΑ	0,7	0,3	1	1,8	0	0,5	0,7	1,1	0,5	1,2	0,3	0,8	0,6
Πολύ & Αρκετά	38,1	38,8	37,5	30,4	41,1	39	36,4	40,3	38,8	38,2	36,8	37,1	40,4
Λίγο & Καθόλου	61,2	60,9	61,4	67,8	58,9	60,6	62,9	58,7	60,7	60,5	62,9	62	59
ΔΞ/ΔΑ	0,7	0,3	1	1,8	0	0,5	0,7	1,1	0,5	1,2	0,3	0,8	0,6

	ΠΕΡΙΦΕΡΕΙΑ ΝUTS 1				ΚΥΡΙΟ ΕΠΑΓΓΕΛΜΑ - ΙΔΙΟΤΗΤΑ					
	ΑΤΤΙΚΗ	ΒΟΡΕΙΑ ΕΛΛΑΔΑ	ΚΕΝΤΡΙΚΗ ΕΛΛΑΔΑ	ΚΡΗΤΗ & ΝΗΣΙΑ ΑΙΓΑΙΟΥ	ΙΔΙΩΤΙΚΟΣ ΥΠΑΛΛΗΛΟΣ	ΔΗΜΟΣΙΟΣ ΥΠΑΛΛΗΛΟΣ	ΣΥΝΟΛΟ ΥΠΑΛΛΗΛΩΝ	ΣΥΝΤΑΞΙΟΥΧΟΣ	ΑΥΤΟΑΠΑΣΧΟΛΟΥΜΕΝΟΣ	ΑΛΛΟ
Πολύ	3,1	1,6	3,6	2,8	1,2	2,3	1,5	3,6	7,5	1
Αρκετά	38,1	32,8	37,1	30,3	33	41,1	35,1	38,7	32,7	34,7
Λίγο	47,9	50,9	42,5	52	53,2	51,8	52,8	44,4	50,4	40,1
Καθόλου	10,4	13,5	16,5	14,6	12,4	4,8	10,5	12,7	8,8	22,3
ΔΞ/ΔΑ	0,4	1,3	0,4	0,3	0,2	0	0,1	0,6	0,6	1,9
Πολύ & Αρκετά	41,2	34,3	40,6	33,2	34,3	43,4	36,6	42,3	40,2	35,7
Λίγο & Καθόλου	58,3	64,4	59	66,5	65,5	56,6	63,3	57,1	59,2	62,4
ΔΞ/ΔΑ	0,4	1,3	0,4	0,3	0,2	0	0,1	0,6	0,6	1,9

	ΜΟΡΦΩΣΗ		ΠΟΛΙΤΙΚΗ ΑΥΤΟΤΟΠΟΘΕΤΗΣΗ					
	ΚΑΘΟΛΟΥ/ΔΗΜΟΤΙΚΟ/ΓΥΜΝΑΣΙΟ/ΛΥΚΕΙΟ	ΤΕΧΝΙΚΗ/ΑΝΩΤΕΡΗ/ΑΝΩΤΑΤΗ/ΜΕΤΑΠΤΥΧΙΑΚΟ	ΑΚΡΑ ΔΕΞΙΑ/ΔΕΞΙΑ	ΚΕΝΤΡΟ-ΔΕΞΙΑ	ΚΕΝΤΡΟ	ΚΕΝΤΡΟ-ΑΡΙΣΤΕΡΑ	ΑΚΡΑ ΑΡΙΣΤΕΡΑ/ΑΡΙΣΤΕΡΑ	ΔΞ/ΔΑ
Πολύ	3,7	2,1	2,4	4	2,8	0,6	6,2	1,9
Αρκετά	28,5	40,4	33,7	30,8	39,8	41,6	33,9	33,7
Λίγο	46,4	49,2	55,6	55,6	46	50	51,1	39,9
Καθόλου	20,2	8,1	8,3	8,7	10,2	7,8	8,4	23,5
ΔΞ/ΔΑ	1,2	0,2	0	0,8	1,3	0	0,4	1
Πολύ & Αρκετά	32,2	42,5	36,2	34,9	42,6	42,2	40,1	35,6
Λίγο & Καθόλου	66,6	57,3	63,8	64,3	56,1	57,8	59,5	63,3
ΔΞ/ΔΑ	1,2	0,2	0	0,8	1,3	0	0,4	1

6. Ένας βασικός τομέας δράσης των κοινωφελών ιδρυμάτων είναι η φιλανθρωπία. Εσείς προσωπικά πιστεύετε πως τα κοινωφελή ιδρύματα έχουν φιλανθρωπικές δράσεις...



Πίνακας 6.1: Από αίσθημα κοινωνικής ευθύνης

	ΣΥΝΟΛΟ	ΦΥΛΟ		ΗΛΙΚΙΑ						ΗΛΙΚΙΑΚΗ ΟΜΑΔΑ/ΓΕΝΙΑ			
		ΑΝΔΡΑΣ	ΓΥΝΑΙΚΑ	17-24	25-34	35-44	45-54	55-64	65+	17-27 ετών/ Γενιά Z	28-43 ετών/ Μιλένιαλς	44-59 ετών/ Γενιά X	60+ ετών/ Μπούμερς & «Σιωπηλή Γενιά»
Σίγουρα ναι	14,4	17	12	22,3	12,3	12,9	17,1	8	15,8	18,6	11,4	15,5	14,4
Μάλλον ναι	47,6	47,2	48	57,4	49,4	54,4	43,2	46,3	40,4	55,7	53,6	44,6	40
Μάλλον όχι	23	21,6	24,4	13,1	27,6	19,8	26	26,7	22,4	18,9	22,1	25,1	24,3
Σίγουρα όχι	9,6	10,7	8,5	2,6	9,2	10,5	8,5	13,3	11	2,7	11,1	8,9	12,4
ΔΞ/ΔΑ	5,3	3,5	7	4,7	1,6	2,4	5,2	5,7	10,4	4,2	1,8	5,9	8,9
Σίγουρα ναι & Μάλλον ναι	62	64,2	60	79,6	61,6	67,3	60,3	54,3	56,2	74,3	65	60,1	54,4
Μάλλον όχι & Σίγουρα όχι	32,6	32,3	33	15,7	36,8	30,3	34,5	39,9	33,4	21,5	33,2	34	36,7
ΔΞ/ΔΑ	5,3	3,5	7	4,7	1,6	2,4	5,2	5,7	10,4	4,2	1,8	5,9	8,9

	ΣΥΝΟΛΟ	ΠΕΡΙΦΕΡΕΙΑ NUTS 1				ΚΥΡΙΟ ΕΠΑΓΓΕΛΜΑ - ΙΔΙΟΤΗΤΑ				
		ΑΤΤΙΚΗ	ΒΟΡΕΙΑ ΕΛΛΑΔΑ	ΚΕΝΤΡΙΚΗ ΕΛΛΑΔΑ	ΚΡΗΤΗ & ΝΗΣΙΑ ΑΙΓΑΙΟΥ	ΙΔΙΩΤΙΚΟΣ ΥΠΑΛΛΗΛΟΣ	ΔΗΜΟΣΙΟΣ ΥΠΑΛΛΗΛΟΣ	ΣΥΝΟΛΟ ΥΠΑΛΛΗΛΩΝ	ΣΥΝΤΑΞΙΟΥΧΟΣ	ΑΥΤΟΑΠΑΣΧΟΛΟΥΜΕΝΟΣ
Σίγουρα ναι	12,2	9,6	19,9	22,4	13,6	14,1	13,7	16,4	15,1	13,5
Μάλλον ναι	50,9	52,2	37,4	46	47,4	57,7	50	41,4	48,4	48,5
Μάλλον όχι	23,9	21,5	26,5	17,6	25,5	20,8	24,3	23,2	16,2	25,1
Σίγουρα όχι	8,6	9	11,2	11	10,5	5,1	9,1	11,7	10	8,1
ΔΞ/ΔΑ	4,4	7,7	5	3	3	2,2	2,8	7,4	10,2	4,8
Σίγουρα ναι & Μάλλον ναι	63,1	61,8	57,3	68,3	61	71,8	63,7	57,8	63,5	62
Μάλλον όχι & Σίγουρα όχι	32,5	30,5	37,7	28,7	36	25,9	33,5	34,9	26,3	33,2
ΔΞ/ΔΑ	4,4	7,7	5	3	3	2,2	2,8	7,4	10,2	4,8

	ΣΥΝΟΛΟ	ΜΟΡΦΩΣΗ		ΠΟΛΙΤΙΚΗ ΑΥΤΟΤΟΠΟΘΕΤΗΣΗ				
		ΚΑΘΟΛΟΥ/ ΔΗΜΟΤΙΚΟ/ ΓΥΜΝΑΣΙΟ/ΛΥΚΕΙΟ	ΤΕΧΝΙΚΗ/ΑΝΩΤΕΡΗ/ ΑΝΩΤΑΤΗ/ ΜΕΤΑΠΤΥΧΙΑΚΟ	ΑΚΡΑ ΔΕΞΙΑ/ ΔΕΞΙΑ	ΚΕΝΤΡΟ- ΔΕΞΙΑ	ΚΕΝΤΡΟ	ΚΕΝΤΡΟ- ΑΡΙΣΤΕΡΑ	ΑΚΡΑ ΑΡΙΣΤΕΡΑ/ ΑΡΙΣΤΕΡΑ
Σίγουρα ναι	15,7	13,5	15,9	17,7	16,2	12,1	14,6	12,6
Μάλλον ναι	42,2	51,5	26,5	57,9	53,8	52,8	50	44,5
Μάλλον όχι	23,7	22,5	27,1	18,9	20	29,4	18,9	23,2
Σίγουρα όχι	12,6	7,4	22,6	3,3	7,7	5,2	11,2	10
ΔΞ/ΔΑ	5,7	5	7,9	2,2	2,3	0,5	5,4	9,6
Σίγουρα ναι & Μάλλον ναι	57,9	65,1	42,4	75,6	70	64,9	64,6	57,2
Μάλλον όχι & Σίγουρα όχι	36,3	30	49,7	22,2	27,7	34,6	30	33,2
ΔΞ/ΔΑ	5,7	5	7,9	2,2	2,3	0,5	5,4	9,6

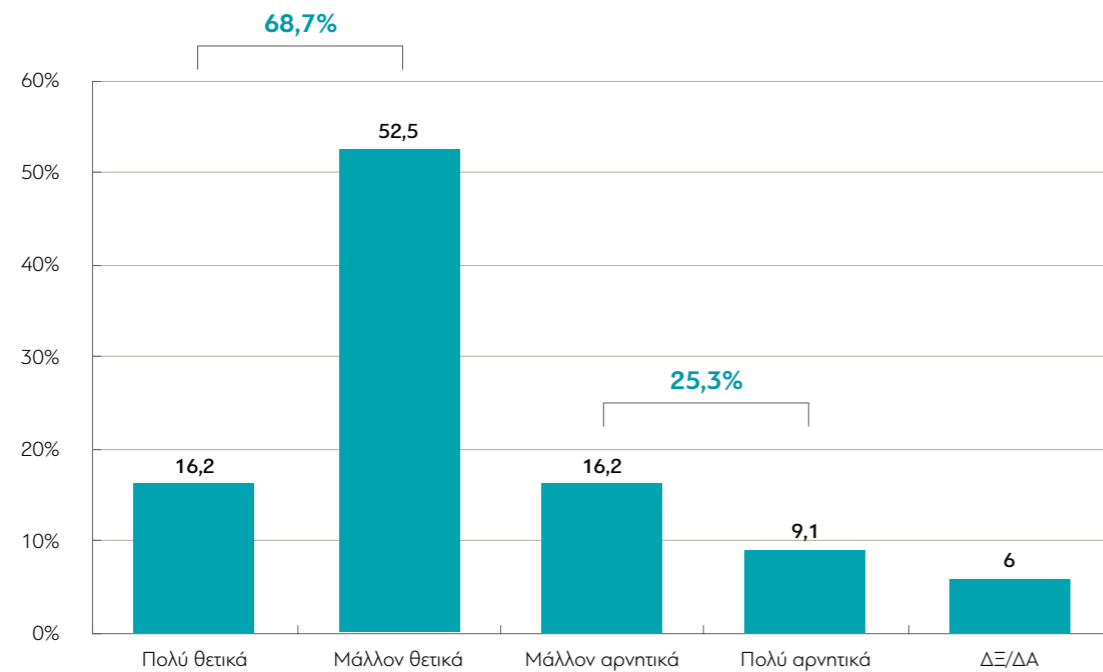
Πίνακας 6.2: Γιατί έτσι καλύπτουν άλλους σκοπούς και δραστηριότητες (φορολογικούς, πολιτικούς, υστεροφημίας κ.ά.)

ΣΥΝΟΛΟ	ΦΥΛΟ		ΗΛΙΚΙΑ						ΗΛΙΚΙΑΚΗ ΟΜΑΔΑ/ΓΕΝΙΑ				
	ΑΝΔΡΑΣ	ΓΥΝΑΙΚΑ	17-24	25-34	35-44	45-54	55-64	65+	17-27 ετών/ Γενιά Ζ	28-43 ετών/ Μιλένιαλς	44-59 ετών/ Γενιά Χ	60+ ετών/ Μπούμερς & «Σιωπηλή Γενιά»	
Σίγουρα ναι	23	27,1	19,1	9,2	15,4	28,9	26,9	28,3	24,2	9,6	22,5	28,4	25,7
Μάλλον ναι	32,5	25,2	39,3	48	44,7	34,5	24,6	24,7	24,9	50,9	37,4	24,7	24,7
Μάλλον όχι	30,8	33,9	27,8	31,6	31,2	24,8	32,6	37,6	29,4	29,3	29,4	32,7	31,3
Σίγουρα όχι	6,5	9,9	3,3	1	3,1	6,3	5,9	6	12,5	2,1	4,4	6,5	11
ΔΞ/ΔΑ	7,2	3,9	10,4	10,3	5,5	5,5	10	3,4	8,9	8	6,2	7,8	7,4
Σίγουρα ναι & Μάλλον ναι	55,5	52,3	58,5	57,2	60,2	63,4	51,5	53	49,1	60,5	59,9	53	50,4
Μάλλον όχι & Σίγουρα όχι	37,3	43,8	31,2	32,5	34,4	31,1	38,5	43,6	42	31,4	33,9	39,2	42,2
ΔΞ/ΔΑ	7,2	3,9	10,4	10,3	5,5	5,5	10	3,4	8,9	8	6,2	7,8	7,4

	ΠΕΡΙΦΕΡΕΙΑ NUTS 1				ΚΥΡΙΟ ΕΠΑΓΓΕΛΜΑ - ΙΔΙΟΤΗΤΑ					
	ΑΤΤΙΚΗ	ΒΟΡΕΙΑ ΕΛΛΑΔΑ	ΚΕΝΤΡΙΚΗ ΕΛΛΑΔΑ	ΚΡΗΤΗ & ΝΗΣΙΑ ΑΙΓΑΙΟΥ	ΙΔΙΩΤΙΚΟΣ ΥΠΑΛΛΗΛΟΣ	ΔΗΜΟΣΙΟΣ ΥΠΑΛΛΗΛΟΣ	ΣΥΝΟΛΟ ΥΠΑΛΛΗΛΩΝ	ΣΥΝΤΑΞΙ- ΟΥΧΟΣ	ΑΥΤΟΑΠΑΣΧΟ- ΛΟΥΜΕΝΟΣ	ΑΛΛΟ
Σίγουρα ναι	25,4	18,8	30,8	11	23,6	20,6	22,8	26,6	24,8	18,3
Μάλλον ναι	32,3	34,4	30	33	35	36	35,3	25,1	29,7	36,1
Μάλλον όχι	32,3	30,9	26,5	34	31,4	33,2	31,8	32,1	22,3	33,5
Σίγουρα όχι	5,8	8	4,5	8,9	3,8	6,9	4,6	9,6	11,8	3,5
ΔΞ/ΔΑ	4,2	7,9	8,2	13,1	6,2	3,3	5,4	6,7	11,4	8,6
Σίγουρα ναι & Μάλλον ναι	57,7	53,2	60,8	44	58,6	56,6	58,1	51,7	54,5	54,4
Μάλλον όχι & Σίγουρα όχι	38,1	38,9	31	42,9	35,2	40,1	36,4	41,7	34,1	37
ΔΞ/ΔΑ	4,2	7,9	8,2	13,1	6,2	3,3	5,4	6,7	11,4	8,6

	ΜΟΡΦΩΣΗ		ΠΟΛΙΤΙΚΗ ΑΥΤΟΤΟΠΟΘΕΤΗΣΗ					ΔΞ/ΔΑ
	ΚΑΘΟΛΟΥ/ ΔΗΜΟΤΙΚΟ/ ΓΥΜΝΑΣΙΟ/ΛΥΚΕΙΟ	ΤΕΧΝΙΚΗ/ΑΝΩΤΕΡΗ/ ΑΝΩΤΑΤΗ/ ΜΕΤΑΠΤΥΧΙΑΚΟ	ΑΚΡΑ ΔΕΞΙΑ/ ΔΕΞΙΑ	ΚΕΝΤΡΟ- ΔΕΞΙΑ	ΚΕΝΤΡΟ	ΚΕΝΤΡΟ- ΑΡΙΣΤΕΡΑ	ΑΚΡΑ ΑΡΙΣΤΕΡΑ/ ΑΡΙΣΤΕΡΑ	
Σίγουρα ναι	26	20,8	12,6	18,8	21,7	25,9	30,8	24,9
Μάλλον ναι	27,2	36,3	22,7	36,2	30,7	42,9	31,1	30,3
Μάλλον όχι	32,6	29,5	54,2	39,9	32	21,1	28,7	22,5
Σίγουρα όχι	6,1	6,8	8,7	3,5	11,9	7,2	6	4,6
ΔΞ/ΔΑ	8,1	6,6	1,8	1,6	3,8	2,9	3,3	17,6
Σίγουρα ναι & Μάλλον ναι	53,2	57,1	35,3	55	52,4	68,8	62	55,2
Μάλλον όχι & Σίγουρα όχι	38,7	36,3	62,8	43,4	43,9	28,3	34,7	27,1
ΔΞ/ΔΑ	8,1	6,6	1,8	1,6	3,8	2,9	3,3	17,6

7. Εσείς προσωπικά αντιμετωπίζετε τη δράση των κοινωφελών ιδρυμάτων:



Πίνακας 7: Εσείς προσωπικά αντιμετωπίζετε τη δράση των κοινωφελών ιδρυμάτων:

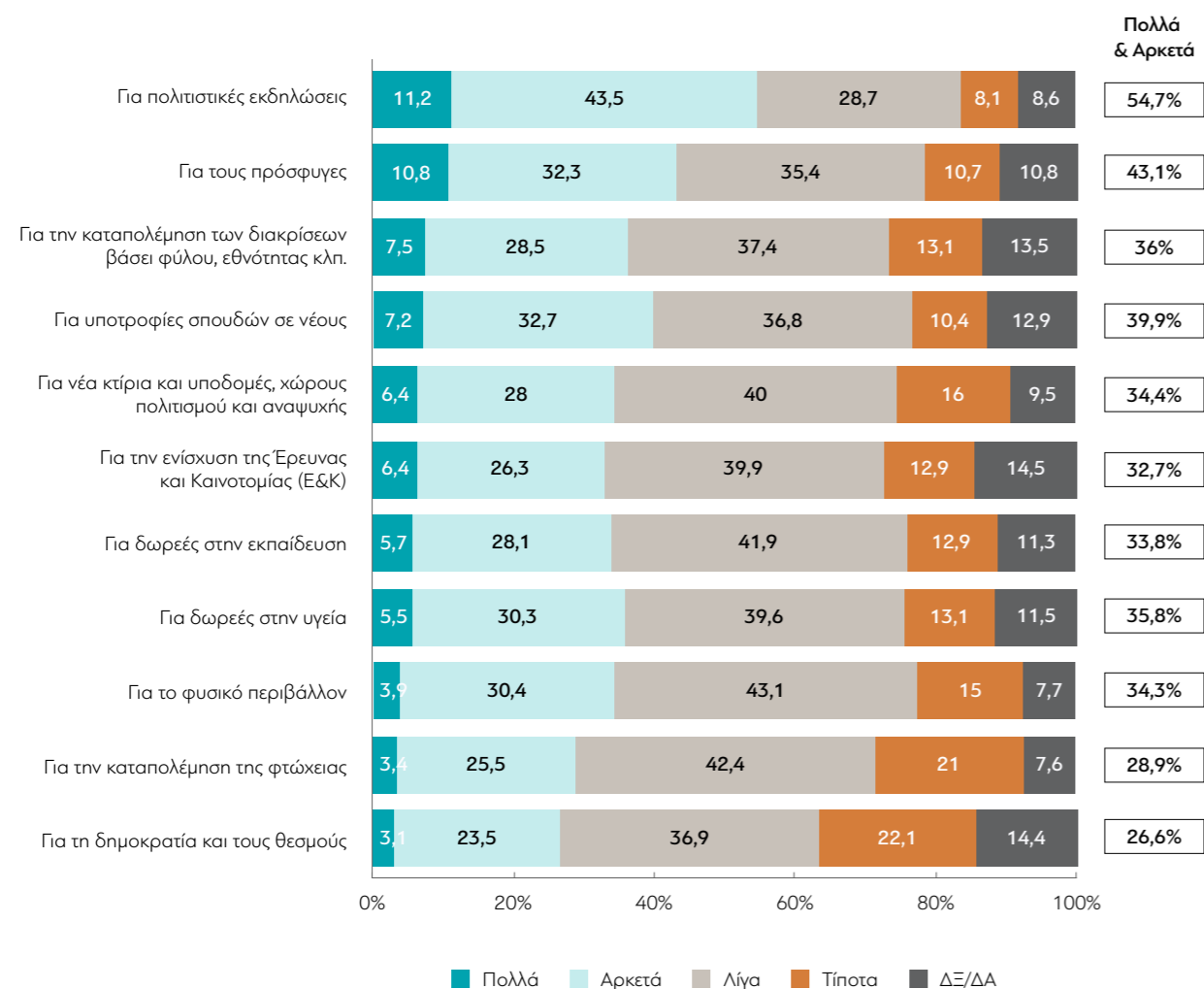
	ΣΥΝΟΛΟ	ΦΥΛΟ		ΗΛΙΚΙΑ						ΗΛΙΚΙΑΚΗ ΟΜΑΔΑ/ΓΕΝΙΑ			
		ΑΝΔΡΑΣ	ΓΥΝΑΙΚΑ	17-24	25-34	35-44	45-54	55-64	65+	17-27 ετών/ Γενιά Z	28-43 ετών/ Μιλένιαλς	44-59 ετών/ Γενιά X	60+ ετών/ Μπούμερς & «Σιωπηλή Γενιά»
Πολύ θετικά	16,2	20,8	11,8	13,9	15,6	13,9	16,5	18,7	17,8	14,5	12,6	20,7	16,7
Μάλλον θετικά	52,5	48	56,8	49,4	56,6	59,9	50	55,5	45,2	54,5	59,2	48,1	48,8
Μάλλον αρνητικά	16,2	17,6	14,8	16,2	14,3	16,2	20,5	15,8	14,7	15,3	14,7	19,6	14,9
Πολύ αρνητικά	9,1	8,6	9,5	13,9	10	7	6	7,4	11,2	9,5	10,3	6,1	10,3
ΔΞ/ΔΑ	6	4,9	7	6,7	3,6	3	7,1	2,7	11,2	6,1	3,2	5,4	9,4
Πολύ θετικά & Μάλλον θετικά	68,7	68,8	68,6	63,2	72,2	73,8	66,5	74,1	63	69	71,8	68,8	65,4
Μάλλον αρνητικά & Πολύ αρνητικά	25,3	26,3	24,3	30	24,3	23,2	26,4	23,1	25,8	24,9	25	25,8	25,2
ΔΞ/ΔΑ	6	4,9	7	6,7	3,6	3	7,1	2,7	11,2	6,1	3,2	5,4	9,4

	ΠΕΡΙΦΕΡΕΙΑ NUTS 1				ΚΥΡΙΟ ΕΠΑΓΓΕΛΜΑ - ΙΔΙΟΤΗΤΑ					
	ΑΤΤΙΚΗ	ΒΟΡΕΙΑ ΕΛΛΑΔΑ	ΚΕΝΤΡΙΚΗ ΕΛΛΑΔΑ	ΚΡΗΤΗ & ΝΗΣΙΑ ΑΙΓΑΙΟΥ	ΙΔΙΩΤΙΚΟΣ ΥΠΑΛΛΗΛΟΣ	ΔΗΜΟΣΙΟΣ ΥΠΑΛΛΗΛΟΣ	ΣΥΝΟΛΟ ΥΠΑΛΛΗΛΩΝ	ΣΥΝΤΑΞΙΟΥΧΟΣ	ΑΥΤΟΑΠΑΣΧΟΛΟΥΜΕΝΟΣ	ΑΛΛΟ
Πολύ θετικά	13,8	20,9	14,8	15,2	10,3	19,5	12,6	14,7	21,2	21,7
Μάλλον θετικά	60,9	47,3	43,7	56,1	59,3	56,4	58,5	49	49,2	46,2
Μάλλον αρνητικά	14,1	12,9	24,2	14,8	15,4	13,2	14,8	14,4	17,4	19,8
Πολύ αρνητικά	6,4	13,4	9,3	6,7	11,8	8,3	10,9	13	4,8	4,4
ΔΞ/ΔΑ	4,8	5,5	8	7,1	3,3	2,5	3,1	8,9	7,5	8

Πολύ θετικά & Μάλλον θετικά	74,6	68,1	58,6	71,3	69,5	76	71,1	63,7	70,3	67,8
Μάλλον αρνητικά & Πολύ αρνητικά	20,6	26,3	33,5	21,6	27,2	21,5	25,8	27,4	22,1	24,2
ΔΞ/ΔΑ	4,8	5,5	8	7,1	3,3	2,5	3,1	8,9	7,5	8

	ΜΟΡΦΩΣΗ		ΠΟΛΙΤΙΚΗ ΑΥΤΟΤΟΠΟΘΕΤΗΣΗ					
	ΚΑΘΟΛΟΥ/ΔΗΜΟΤΙΚΟ/ΓΥΜΝΑΣΙΟ/ΛΥΚΕΙΟ	ΤΕΧΝΙΚΗ/ΑΝΩΤΕΡΗ/ΑΝΩΤΑΤΗ/ΜΕΤΑΠΤΥΧΙΑΚΟ	ΑΚΡΑ ΔΕΞΙΑ/ΔΕΞΙΑ	ΚΕΝΤΡΟ-ΔΕΞΙΑ	ΚΕΝΤΡΟ	ΚΕΝΤΡΟ-ΑΡΙΣΤΕΡΑ	ΑΚΡΑ ΑΡΙΣΤΕΡΑ/ΑΡΙΣΤΕΡΑ	ΔΞ/ΔΑ
Πολύ θετικά	18,3	14,7	22,7	16,4	16,9	15,3	12,5	15,3
Μάλλον θετικά	44,3	58,5	38,8	68,9	54,9	61,3	55,3	43,1
Μάλλον αρνητικά	17	15,5	12,6	9,7	19,9	17,5	18,3	17,5
Πολύ αρνητικά	12,3	6,7	25,1	3	5,2	2,3	9	11,1
ΔΞ/ΔΑ	8	4,6	0,9	2	3,1	3,6	4,8	13
Πολύ θετικά & Μάλλον θετικά	62,6	73,2	61,4	85,3	71,9	76,5	67,8	58,4
Μάλλον αρνητικά & Πολύ αρνητικά	29,4	22,3	37,6	12,7	25,1	19,8	27,3	28,6
ΔΞ/ΔΑ	8	4,6	0,9	2	3,1	3,6	4,8	13

8. Θα ήθελα τώρα να μου πείτε για τις παρακάτω δράσεις, εάν πιστεύετε πως τα κοινωφελή ιδρύματα κάνουν πολλά, αρκετά, λίγα, ή δεν κάνουν τίποτα:



Πίνακας 8.1: Για νέα κτίρια και υποδομές, χώρους πολιτισμού και αναψυχής

	ΣΥΝΟΛΟ	ΦΥΛΟ		ΗΛΙΚΙΑ						ΗΛΙΚΙΑΚΗ ΟΜΑΔΑ/ΓΕΝΙΑ			
		ΑΝΔΡΑΣ	ΓΥΝΑΙΚΑ	17-24	25-34	35-44	45-54	55-64	65+	17-27 ετών/ Γενιά Ζ	28-43 ετών/ Μιλένιαλς	44-59 ετών/ Γενιά Χ	60+ ετών/ Μπούμερς & «Σιωπηλή Γενιά»
Πολλά	6,4	7,6	5,3	11,2	4,9	10,6	5,8	2,8	4,7	10,7	5,4	7,3	4,3
Αρκετά	28	28,9	27,2	35,5	30,1	27,1	29,4	22,9	26	32,9	29,6	25,7	26
Λίγα	40	44	36,3	24,1	43	43,7	33,6	48,2	41,8	31,6	43,4	38,7	42,4
Τίποτα	16	11,8	20	21,6	12	13,1	20	15,5	16,3	17,4	13,8	17,4	16,3
ΔΞ/ΔΑ	9,5	7,6	11,3	7,6	10	5,5	11,3	10,6	11,2	7,4	7,8	11	11
Πολλά & Αρκετά	34,4	36,5	32,5	46,7	35	37,7	35,2	25,6	30,7	43,6	35	33	30,4
Λίγα & Τίποτα	56	55,8	56,2	45,7	55	56,8	53,5	63,7	58,1	49	57,2	56,1	58,7
ΔΞ/ΔΑ	9,5	7,6	11,3	7,6	10	5,5	11,3	10,6	11,2	7,4	7,8	11	11

	ΠΕΡΙΦΕΡΕΙΑ ΝUTS 1				ΚΥΡΙΟ ΕΠΑΓΓΕΛΜΑ - ΙΔΙΟΤΗΤΑ					
	ΑΤΤΙΚΗ	ΒΟΡΕΙΑ ΕΛΛΑΔΑ	ΚΕΝΤΡΙΚΗ ΕΛΛΑΔΑ	ΚΡΗΤΗ & ΝΗΣΙΑ ΑΙΓΑΙΟΥ	ΙΔΙΩΤΙΚΟΣ ΥΠΑΛΛΗΛΟΣ	ΔΗΜΟΣΙΟΣ ΥΠΑΛΛΗΛΟΣ	ΣΥΝΟΛΟ ΥΠΑΛΛΗΛΩΝ	ΣΥΝΤΑΞΙΟΥΧΟΣ	ΑΥΤΟΑΠΑΣΧΟΛΟΥΜΕΝΟΣ	ΑΛΛΟ
Πολλά	8,9	2,7	6,3	7,6	6,6	6,1	6,5	5	9,8	5,3
Αρκετά	28	27,3	30,5	25,5	26,1	38,4	29,2	28	21,5	30,5
Λίγα	42	43,3	32,9	39,6	43,6	40,9	42,9	42,2	34,6	35,7
Τίποτα	12,2	15,8	22,1	16,7	16,9	7,8	14,6	15,9	19,2	16,7
ΔΞ/ΔΑ	8,9	10,9	8,1	10,6	6,8	6,8	6,8	9	14,8	11,8
Πολλά & Αρκετά	36,9	30	36,8	33	32,7	44,5	35,6	32,9	31,3	35,8
Λίγα & Τίποτα	54,2	59,1	55	56,3	60,5	48,7	57,6	58,1	53,9	52,4
ΔΞ/ΔΑ	8,9	10,9	8,1	10,6	6,8	6,8	6,8	9	14,8	11,8

	ΜΟΡΦΩΣΗ		ΠΟΛΙΤΙΚΗ ΑΥΤΟΤΟΠΟΘΕΤΗΣΗ					
	ΚΑΘΟΛΟΥ/ ΔΗΜΟΤΙΚΟ/ ΓΥΜΝΑΣΙΟ/ΛΥΚΕΙΟ	ΤΕΧΝΙΚΗ/ΑΝΩΤΕΡΗ/ ΑΝΩΤΑΤΗ/ ΜΕΤΑΠΤΥΧΙΑΚΟ	ΑΚΡΑ ΔΕΞΙΑ/ ΔΕΞΙΑ	ΚΕΝΤΡΟ- ΔΕΞΙΑ	ΚΕΝΤΡΟ	ΚΕΝΤΡΟ- ΑΡΙΣΤΕΡΑ	ΑΚΡΑ ΑΡΙΣΤΕΡΑ/ ΑΡΙΣΤΕΡΑ	ΔΞ/ΔΑ
Πολλά	7,1	5,9	8,6	8,1	6,4	6	8,7	3,9
Αρκετά	27,7	28,3	28,9	30,6	34,4	23,2	28,5	26
Λίγα	38	41,5	41,5	48	35,9	51,8	37,8	32
Τίποτα	16,9	15,4	15,1	8,8	14,1	13,1	13,2	23,5
ΔΞ/ΔΑ	10,4	8,9	5,9	4,5	9,2	5,9	11,8	14,5
Πολλά & Αρκετά	34,7	34,2	37,4	38,7	40,8	29,2	37,2	30
Λίγα & Τίποτα	54,9	56,9	56,7	56,8	49,9	64,9	51	55,5
ΔΞ/ΔΑ	10,4	8,9	5,9	4,5	9,2	5,9	11,8	14,5

Πίνακας 8.2: Για την καταπολέμηση της φτώχειας

	ΣΥΝΟΛΟ	ΦΥΛΟ		ΗΛΙΚΙΑ						ΗΛΙΚΙΑΚΗ ΟΜΑΔΑ/ΓΕΝΙΑ			
		ΑΝΔΡΑΣ	ΓΥΝΑΙΚΑ	17-24	25-34	35-44	45-54	55-64	65+	17-27 ετών/ Γενιά Ζ	28-43 ετών/ Μιλένιαλς	44-59 ετών/ Γενιά Χ	60+ ετών/ Μπούμερς & «Σιωπηλή Γενιά»
Πολλά	3,4	4,7	2,2	6,5	2,6	2,2	3,5	2,8	4	5,2	1,9	3,8	3,7
Αρκετά	25,5	24,3	26,6	37	28,3	27,4	20,6	21,1	22,8	34,1	27,1	21	23,4
Λίγα	42,4	42,1	42,7	42,8	37,2	46,4	48,5	42	38,9	42,6	42,9	45,3	39,1
Τίποτα	21	22	20,1	9	20,6	20,2	20,2	23,1	26,9	12,9	20,5	20,4	26,5
ΔΞ/ΔΑ	7,6	6,9	8,4	4,8	11,3	3,8	7,2	11	7,5	5,2	7,6	9,5	7,3
Πολλά & Αρκετά	28,9	29	28,8	43,4	30,9	29,6	24,1	23,9	26,7	39,3	28,9	24,9	27
Λίγα & Τίποτα	63,4	64,2	62,8	51,8	57,8	66,6	68,7	65,1	65,8	55,5	63,5	65,7	65,6
ΔΞ/ΔΑ	7,6	6,9	8,4	4,8	11,3	3,8	7,2	11	7,5	5,2	7,6	9,5	7,3

	ΠΕΡΙΦΕΡΕΙΑ NUTS 1				ΚΥΡΙΟ ΕΠΑΓΓΕΛΜΑ - ΙΔΙΟΤΗΤΑ					
	ΑΤΤΙΚΗ	ΒΟΡΕΙΑ ΕΛΛΑΔΑ	ΚΕΝΤΡΙΚΗ ΕΛΛΑΔΑ	ΚΡΗΤΗ & ΝΗΣΙΑ ΔΙΓΑΙΟΥ	ΙΔΙΩΤΙΚΟΣ ΥΠΑΛΛΗΛΟΣ	ΔΗΜΟΣΙΟΣ ΥΠΑΛΛΗΛΟΣ	ΣΥΝΟΛΟ ΥΠΑΛΛΗΛΩΝ	ΣΥΝΤΑΞΙ-ΟΥΧΟΣ	ΑΥΤΟΑΠΑΣΧΟ-ΛΟΥΜΕΝΟΣ	ΑΛΛΟ
Πολλά	2,7	4,7	3,4	2,4	1,5	4,1	2,2	4,6	2	5,7
Αρκετά	19,8	30	26,2	30,8	31,8	26,3	30,4	23,5	20,8	20,8
Λίγα	47,5	37,5	39,8	43,4	42,9	48,2	44,2	37,2	49,3	39,1
Τίποτα	22,6	17,6	26,3	14,5	20,2	14,7	18,8	29,7	16,2	20,4
ΔΞ/ΔΑ	7,4	10,1	4,3	8,9	3,6	6,7	4,4	5,1	11,7	14,1
Πολλά & Αρκετά	22,5	34,8	29,6	33,2	33,3	30,4	32,6	28,1	22,8	26,5
Λίγα & Τίποτα	70,1	55,1	66,1	57,9	63,1	62,9	63	66,8	65,5	59,4
ΔΞ/ΔΑ	7,4	10,1	4,3	8,9	3,6	6,7	4,4	5,1	11,7	14,1

	ΜΟΡΦΩΣΗ		ΠΟΛΙΤΙΚΗ ΑΥΤΟΤΟΠΟΘΕΤΗΣΗ						
	ΚΑΘΟΛΟΥ/ ΔΗΜΟΤΙΚΟ/ ΓΥΜΝΑΣΙΟ/ΛΥΚΕΙΟ	ΤΕΧΝΙΚΗ/ΑΝΩΤΕΡΗ/ ΑΝΩΤΑΤΗ/ ΜΕΤΑΠΤΥΧΙΑΚΟ	ΑΚΡΑ ΔΕΞΙΑ/ ΔΕΞΙΑ	ΚΕΝΤΡΟ- ΔΕΞΙΑ	ΚΕΝΤΡΟ	ΚΕΝΤΡΟ- ΑΡΙΣΤΕΡΑ	ΑΚΡΑ ΑΡΙΣΤΕΡΑ/ ΑΡΙΣΤΕΡΑ	ΔΞ/ΔΑ	
Πολλά		4,7	2,5	2,9	1,4	5,4	3,5	7,1	2,1
Αρκετά		22,6	27,6	27,5	29,2	25,9	20,6	18,6	28,1
Λίγα		40,3	43,9	44	51,3	41,2	52,8	38,1	34,3
Τίποτα		22,9	19,7	20,6	11,5	21,4	20,5	29	22,7
ΔΞ/ΔΑ		9,5	6,3	4,9	6,6	6,1	2,5	7,3	12,8
Πολλά & Αρκετά		27,3	30	30,5	30,6	31,3	24,1	25,7	30,3
Λίγα & Τίποτα		63,2	63,6	64,6	62,8	62,6	73,4	67	57
ΔΞ/ΔΑ		9,5	6,3	4,9	6,6	6,1	2,5	7,3	12,8

Πίνακας 8.3: Για τη δημοκρατία και τους θεσμούς

	ΣΥΝΟΛΟ	ΦΥΛΟ		ΗΛΙΚΙΑ						ΗΛΙΚΙΑΚΗ ΟΜΑΔΑ/ΓΕΝΙΑ			
		ΑΝΔΡΑΣ	ΓΥΝΑΙΚΑ	17-24	25-34	35-44	45-54	55-64	65+	17-27 ετών/ Γενιά Ζ	28-43 ετών/ Μιλένιαλς	44-59 ετών/ Γενιά Χ	60+ ετών/ Μπούμερς & «Σιωπηλή Γενιά»
Πολλά	3,1	4,7	1,5	2,9	1,2	3,6	4,1	1,5	4,3	2,3	1,8	3,8	4
Αρκετά	23,5	23,4	23,6	24,4	29	21,3	23,1	17	25	30	21,7	21,4	23,9
Λίγα	36,9	38,1	35,8	43	42,6	36,2	33	40	31,3	37,8	42,4	34,2	33,4
Τίποτα	22,1	23,3	20,9	5,9	18	20,3	28,5	27,4	26,2	9,7	19,5	27,7	26,2
ΔΞ/ΔΑ	14,4	10,5	18,2	23,8	9,1	18,6	11,2	14,2	13,3	20,2	14,7	13	12,5
Πολλά & Αρκετά	26,6	28,2	25,1	27,4	30,3	24,9	27,3	18,4	29,2	32,3	23,5	25,1	27,9
Λίγα & Τίποτα	59	61,4	56,7	48,9	60,6	56,5	61,6	67,4	57,5	47,5	61,8	61,9	59,6
ΔΞ/ΔΑ	14,4	10,5	18,2	23,8	9,1	18,6	11,2	14,2	13,3	20,2	14,7	13	12,5

	ΠΕΡΙΦΕΡΕΙΑ NUTS 1				ΚΥΡΙΟ ΕΠΑΓΓΕΛΜΑ - ΙΔΙΟΤΗΤΑ					
	ΑΤΤΙΚΗ	ΒΟΡΕΙΑ ΕΛΛΑΔΑ	ΚΕΝΤΡΙΚΗ ΕΛΛΑΔΑ	ΚΡΗΤΗ & ΝΗΣΙΑ ΔΙΓΑΙΟΥ	ΙΔΙΩΤΙΚΟΣ ΥΠΑΛΛΗΛΟΣ	ΔΗΜΟΣΙΟΣ ΥΠΑΛΛΗΛΟΣ	ΣΥΝΟΛΟ ΥΠΑΛΛΗΛΩΝ	ΣΥΝΤΑΞΙ-ΟΥΧΟΣ	ΑΥΤΟΑΠΑΣΧΟ-ΛΟΥΜΕΝΟΣ	ΑΛΛΟ
Πολλά	4	2,3	2,5	2,8	1,4	1,4	1,4	4,8	3,5	4,3
Αρκετά	20,1	26,5	26,4	21,4	21,4	26	22,6	25	24,1	23,5
Λίγα	40,5	36,7	31,1	37,3	39,9	42,5	40,5	33,7	28	39,1
Τίποτα	22,4	18,1	25,7	23,5	21,5	16,7	20,3	27,6	29,8	14,6
ΔΞ/ΔΑ	12,9	16,3	14,3	15	15,8	13,4	15,2	8,9	14,6	18,4
Πολλά & Αρκετά	24,1	28,8	28,9	24,2	22,8	27,4	24	29,8	27,6	27,9
Λίγα & Τίποτα	63	54,8	56,8	60,8	61,4	59,2	60,8	61,3	57,8	53,7
ΔΞ/ΔΑ	12,9	16,3	14,3	15	15,8	13,4	15,2	8,9	14,6	18,4

	ΜΟΡΦΩΣΗ		ΠΟΛΙΤΙΚΗ ΑΥΤΟΤΟΠΟΘΕΤΗΣΗ						
	ΚΑΘΟΛΟΥ/ ΔΗΜΟΤΙΚΟ/ ΓΥΜΝΑΣΙΟ/ΛΥΚΕΙΟ	ΤΕΧΝΙΚΗ/ΑΝΩΤΕΡΗ/ ΑΝΩΤΑΤΗ/ ΜΕΤΑΠΤΥΧΙΑΚΟ	ΑΚΡΑ ΔΕΞΙΑ/ ΔΕΞΙΑ	ΚΕΝΤΡΟ- ΔΕΞΙΑ	ΚΕΝΤΡΟ	ΚΕΝΤΡΟ- ΑΡΙΣΤΕΡΑ	ΑΚΡΑ ΑΡΙΣΤΕΡΑ/ ΑΡΙΣΤΕΡΑ	ΔΞ/ΔΑ	
Πολλά		3,8	2,5	3,5	3,1	4,4	1,3	5,2	2,3
Αρκετά		24,4	22,9	31,4	31,7	23,1	17,9	27,9	17,6
Λίγα		33,9	39,1	35,3	39,5	41	56,1	26,7	28,6
Τίποτα		20,7	23,1	24,1	12	22,9	17,7	26,3	26,5
ΔΞ/ΔΑ		17,3	12,4	5,7	13,6	8,6	7	13,9	25,1
Πολλά & Αρκετά		28,1	25,4	34,9	34,8	27,5	19,2	33,1	19,9
Λίγα & Τίποτα		54,6	62,2	59,4	51,5	64	73,8	53	55,1
ΔΞ/ΔΑ		17,3	12,4	5,7	13,6	8,6	7	13,9	25,1

Πίνακας 8.4: Για τους πρόσφυγες

	ΣΥΝΟΛΟ	ΦΥΛΟ		ΗΛΙΚΙΑ						ΗΛΙΚΙΑΚΗ ΟΜΑΔΑ/ΓΕΝΙΑ			
		ΑΝΔΡΑΣ	ΓΥΝΑΙΚΑ	17-24	25-34	35-44	45-54	55-64	65+	17-27 ετών/ Γενιά Ζ	28-43 ετών/ Μιλένιαλς	44-59 ετών/ Γενιά Χ	60+ ετών/ Μπούμερς & «Σιωπηλή Γενιά»
Πολλά	10,8	11	10,6	7,7	3,2	15,1	16,4	10,4	10,7	5,3	10,4	14,8	10,5
Αρκετά	32,3	31,9	32,7	26,2	40,2	41,7	27,3	28	27,8	33,5	39,4	26,7	29,5
Λίγα	35,4	34,8	35,9	55,9	34,9	26,8	35	36,4	32,8	49	30,4	35,7	33
Τίποτα	10,7	11,3	10,1	5,6	14,2	11,5	7,5	9,6	12,7	6,8	13,5	8,2	12,1
ΔΞ/ΔΑ	10,8	11	10,7	4,6	7,4	4,9	13,9	15,6	15,9	5,4	6,3	14,6	14,9
Πολλά & Αρκετά	43,1	42,9	43,3	33,9	43,5	56,8	43,7	38,4	38,6	38,8	49,8	41,6	40
Λίγα & Τίποτα	46,1	46,2	46	61,5	49,1	38,3	42,5	46	45,5	55,8	43,9	43,8	45,1
ΔΞ/ΔΑ	10,8	11	10,7	4,6	7,4	4,9	13,9	15,6	15,9	5,4	6,3	14,6	14,9

	ΠΕΡΙΦΕΡΕΙΑ NUTS 1				ΚΥΡΙΟ ΕΠΑΓΓΕΛΜΑ - ΙΔΙΟΤΗΤΑ					
	ΑΤΤΙΚΗ	ΒΟΡΕΙΑ ΕΛΛΑΔΑ	ΚΕΝΤΡΙΚΗ ΕΛΛΑΔΑ	ΚΡΗΤΗ & ΝΗΣΙΑ ΑΙΓΑΙΟΥ	ΙΔΙΩΤΙΚΟΣ ΥΠΑΛΛΗΛΟΣ	ΔΗΜΟΣΙΟΣ ΥΠΑΛΛΗΛΟΣ	ΣΥΝΟΛΟ ΥΠΑΛΛΗΛΩΝ	ΣΥΝΤΑΞΙ-ΟΥΧΟΣ	ΑΥΤΟΑΠΑΣΧΟ-ΛΟΥΜΕΝΟΣ	ΑΛΛΟ
Πολλά	11	13,3	9,1	7,4	10,1	11,2	10,4	11,7	11,7	10,1
Αρκετά	29,9	28,9	36,5	39,4	34	29,6	32,9	30,8	35,8	30
Λίγα	39,2	38,9	30	25,8	40,9	39,3	40,5	29,8	26,9	36,6
Τίποτα	11,6	7,8	11	13,8	9,4	10,1	9,5	14,2	11,6	8,8
ΔΞ/ΔΑ	8,2	11	13,4	13,6	5,5	9,8	6,6	13,5	14	14,5
Πολλά & Αρκετά	40,9	42,2	45,6	46,8	44,2	40,8	43,3	42,5	47,5	40,1
Λίγα & Τίποτα	50,8	46,8	41	39,6	50,3	49,4	50,1	44	38,5	45,4
ΔΞ/ΔΑ	8,2	11	13,4	13,6	5,5	9,8	6,6	13,5	14	14,5

	ΜΟΡΦΩΣΗ		ΠΟΛΙΤΙΚΗ ΑΥΤΟΤΟΠΟΘΕΤΗΣΗ					ΔΞ/ΔΑ
	ΚΑΘΟΛΟΥ/ ΔΗΜΟΤΙΚΟ/ ΓΥΜΝΑΣΙΟ/ΛΥΚΕΙΟ	ΤΕΧΝΙΚΗ/ΑΝΩΤΕΡΗ/ ΑΝΩΤΑΤΗ/ ΜΕΤΑΠΤΥΧΙΑΚΟ	ΑΚΡΑ ΔΕΞΙΑ/ ΔΕΞΙΑ	ΚΕΝΤΡΟ- ΔΕΞΙΑ	ΚΕΝΤΡΟ	ΚΕΝΤΡΟ- ΑΡΙΣΤΕΡΑ	ΑΚΡΑ ΑΡΙΣΤΕΡΑ/ ΑΡΙΣΤΕΡΑ	
Πολλά	13,7	8,7	24,2	10,2	10,5	8,2	6	9,4
Αρκετά	31,6	32,8	28,9	40,1	35,3	26,9	30,6	32
Λίγα	33,2	37	32,7	33,3	34,7	44,7	40,7	30,6
Τίποτα	8,3	12,4	7,8	8,3	11,7	11	13	11,4
ΔΞ/ΔΑ	13,2	9,2	6,5	8,1	7,9	9,3	9,7	16,6
Πολλά & Αρκετά	45,3	41,5	53	50,2	45,8	35	36,6	41,4
Λίγα & Τίποτα	41,5	49,3	40,5	41,6	46,4	55,7	53,7	42
ΔΞ/ΔΑ	13,2	9,2	6,5	8,1	7,9	9,3	9,7	16,6

Πίνακας 8.5: Για δωρεές στην υγεία

	ΣΥΝΟΛΟ	ΦΥΛΟ		ΗΛΙΚΙΑ						ΗΛΙΚΙΑΚΗ ΟΜΑΔΑ/ΓΕΝΙΑ			
		ΑΝΔΡΑΣ	ΓΥΝΑΙΚΑ	17-24	25-34	35-44	45-54	55-64	65+	17-27 ετών/ Γενιά Ζ	28-43 ετών/ Μιλένιαλς	44-59 ετών/ Γενιά Χ	60+ ετών/ Μπούμερς & «Σιωπηλή Γενιά»
Πολλά	5,5	8,6	2,7	5,3	6,5	5,9	7,1	4,2	4,4	7,1	3,6	7,5	4,9
Αρκετά	30,3	30,9	29,6	39,5	35	28,3	30	27,4	26	38	32	27,6	26,9
Λίγα	39,6	38,8	40,3	28,4	37,1	39,9	36,4	41,7	47,3	33	39,4	34,9	47,5
Τίποτα	13,1	12,1	14,1	11	12,4	14	17,1	13	11	10,1	13,3	17,2	10,6
ΔΞ/ΔΑ	11,5	9,6	13,4	15,8	9,1	11,9	9,4	13,8	11,3	11,8	11,7	12,8	10,1
Πολλά & Αρκετά	35,8	39,5	32,3	44,8	41,5	34,2	37,1	31,6	30,3	45,1	35,5	35,1	31,7
Λίγα & Τίποτα	52,7	50,9	54,3	39,4	49,4	53,9	53,5	54,7	58,4	43,1	52,7	52,1	58,2
ΔΞ/ΔΑ	11,5	9,6	13,4	15,8	9,1	11,9	9,4	13,8	11,3	11,8	11,7	12,8	10,1

	ΠΕΡΙΦΕΡΕΙΑ NUTS 1				ΚΥΡΙΟ ΕΠΑΓΓΕΛΜΑ - ΙΔΙΟΤΗΤΑ					
	ΑΤΤΙΚΗ	ΒΟΡΕΙΑ ΕΛΛΑΔΑ	ΚΕΝΤΡΙΚΗ ΕΛΛΑΔΑ	ΚΡΗΤΗ & ΝΗΣΙΑ ΑΙΓΑΙΟΥ	ΙΔΙΩΤΙΚΟΣ ΥΠΑΛΛΗΛΟΣ	ΔΗΜΟΣΙΟΣ ΥΠΑΛΛΗΛΟΣ	ΣΥΝΟΛΟ ΥΠΑΛΛΗΛΩΝ	ΣΥΝΤΑΞΙ-ΟΥΧΟΣ	ΑΥΤΟΑΠΑΣΧΟ-ΛΟΥΜΕΝΟΣ	ΑΛΛΟ
Πολλά	6,1	4,2	6,8	4,5	4,9	5,7	5,1	5,6	5,7	6,3
Αρκετά	29,8	37,6	23,1	27,7	32,1	38	33,6	29,8	27,2	26,1
Λίγα	40	38,3	41,2	38,5	39,7	45	41,1	43,6	39,3	32,6
Τίποτα	14,3	8	17,8	12,3	12,4	3,9	10,3	12,4	14,3	18,7
ΔΞ/ΔΑ	9,7	11,9	11,1	17	10,9	7,4	10	8,7	13,4	16,3
Πολλά & Αρκετά	36	41,9	29,9	32,2	37	43,7	38,7	35,4	33	32,4
Λίγα & Τίποτα	54,3	46,3	59	50,8	52,2	48,9	51,3	56	53,6	51,4
ΔΞ/ΔΑ	9,7	11,9	11,1	17	10,9	7,4	10	8,7	13,4	16,3

	ΜΟΡΦΩΣΗ		ΠΟΛΙΤΙΚΗ ΑΥΤΟΤΟΠΟΘΕΤΗΣΗ					ΔΞ/ΔΑ
	ΚΑΘΟΛΟΥ/ ΔΗΜΟΤΙΚΟ/ ΓΥΜΝΑΣΙΟ/ΛΥΚΕΙΟ	ΤΕΧΝΙΚΗ/ΑΝΩΤΕΡΗ/ ΑΝΩΤΑΤΗ/ ΜΕΤΑΠΤΥΧΙΑΚΟ	ΑΚΡΑ ΔΕΞΙΑ/ ΔΕΞΙΑ	ΚΕΝΤΡΟ- ΔΕΞΙΑ	ΚΕΝΤΡΟ	ΚΕΝΤΡΟ- ΑΡΙΣΤΕΡΑ	ΑΚΡΑ ΑΡΙΣΤΕΡΑ/ ΑΡΙΣΤΕΡΑ	
Πολλά	5,6	5,5	9,7	6,6	10,1	1,8	4,3	3,8
Αρκετά	23,7	35	28,2	43,8	34	28,6	31,1	23,3
Λίγα	39,5	39,7	41,6	40,1	33,5	50,7	42	34,3
Τίποτα	17,2	10,1	9,6	5,1	12,9	14,3	10,6	18,9
ΔΞ/ΔΑ	14	9,8	10,9	4,3	9,5	4,6	12,1	19,7
Πολλά & Αρκετά	29,3	40,5	37,9	50,4	44,1	30,4	35,4	27,1
Λίγα & Τίποτα	56,7	49,8	51,2	45,3	46,4	65	52,5	53,2
ΔΞ/ΔΑ	14	9,8	10,9	4,3	9,5	4,6	12,1	19,7

Πίνακας 8.6: Για δωρεές στην εκπαίδευση

	ΣΥΝΟΛΟ	ΦΥΛΟ		ΗΛΙΚΙΑ						ΗΛΙΚΙΑΚΗ ΟΜΑΔΑ/ΓΕΝΙΑ			
		ΑΝΔΡΑΣ	ΓΥΝΑΙΚΑ	17-24	25-34	35-44	45-54	55-64	65+	17-27 ετών/ Γενιά Ζ	28-43 ετών/ Μιλένιαλς	44-59 ετών/ Γενιά Χ	60+ ετών/ Μπούμερς & «Σιωπηλή Γενιά»
Πολλά	5,7	7,5	4,1	10	6,8	5,8	5,6	2,3	5,2	10	3,6	6,6	4,8
Αρκετά	28,1	28,7	27,5	28,4	28,3	33,4	26,8	24,5	26,6	34	29,7	24,6	26,4
Λίγα	41,9	44,3	39,6	47	43,6	39	38,2	40,6	44,2	39,8	45,3	36,4	44,6
Τίποτα	12,9	10,1	15,6	11	9,2	11,1	19,3	17,4	10,7	10,4	9,7	19,7	11,4
ΔΞ/ΔΑ	11,3	9,4	13,1	3,5	12,1	10,7	10,1	15,2	13,3	5,7	11,7	12,6	12,7
Πολλά & Αρκετά	33,8	36,2	31,6	38,4	35,1	39,2	32,4	26,8	31,8	44	33,3	31,3	31,2
Λίγα & Τίποτα	54,8	54,4	55,3	58,1	52,8	50,1	57,5	58	54,9	50,2	55	56,1	56
ΔΞ/ΔΑ	11,3	9,4	13,1	3,5	12,1	10,7	10,1	15,2	13,3	5,7	11,7	12,6	12,7

	ΠΕΡΙΦΕΡΕΙΑ NUTS 1				ΚΥΡΙΟ ΕΠΑΓΓΕΛΜΑ - ΙΔΙΟΤΗΤΑ					
	ΑΤΤΙΚΗ	ΒΟΡΕΙΑ ΕΛΛΑΔΑ	ΚΕΝΤΡΙΚΗ ΕΛΛΑΔΑ	ΚΡΗΤΗ & ΝΗΣΙΑ ΑΙΓΑΙΟΥ	ΙΔΙΩΤΙΚΟΣ ΥΠΑΛΛΗΛΟΣ	ΔΗΜΟΣΙΟΣ ΥΠΑΛΛΗΛΟΣ	ΣΥΝΟΛΟ ΥΠΑΛΛΗΛΩΝ	ΣΥΝΤΑΞΙΟΥΧΟΣ	ΑΥΤΟΑΠΑΣΧΟΛΟΥΜΕΝΟΣ	ΑΛΛΟ
Πολλά	7	5,2	5,5	3,8	5,9	5,5	5,8	6,4	4,5	5,9
Αρκετά	30,7	25,1	25,1	32,6	30,6	32,1	31	26,2	24,6	26,5
Λίγα	38,1	46,2	43,8	40	44,3	46,5	44,9	42,6	37,7	38,2
Τίποτα	14,3	10,1	14,9	11,7	10,2	8,6	9,8	14,3	17,2	15
ΔΞ/ΔΑ	9,8	13,4	10,7	12	9,1	7,3	8,6	10,6	16	14,3
Πολλά & Αρκετά	37,8	30,3	30,5	36,3	36,4	37,6	36,7	32,6	29,1	32,4
Λίγα & Τίποτα	52,4	56,3	58,7	51,7	54,5	55,1	54,6	56,8	54,9	53,2
ΔΞ/ΔΑ	9,8	13,4	10,7	12	9,1	7,3	8,6	10,6	16	14,3

	ΜΟΡΦΩΣΗ		ΠΟΛΙΤΙΚΗ ΑΥΤΟΤΟΠΟΘΕΤΗΣΗ					ΔΞ/ΔΑ
	ΚΑΘΟΛΟΥ/ ΔΗΜΟΤΙΚΟ/ ΓΥΜΝΑΣΙΟ/ΛΥΚΕΙΟ	ΤΕΧΝΙΚΗ/ΑΝΩΤΕΡΗ/ ΑΝΩΤΑΤΗ/ ΜΕΤΑΠΤΥΧΙΑΚΟ	ΑΚΡΑ ΔΕΞΙΑ/ ΔΕΞΙΑ	ΚΕΝΤΡΟ- ΔΕΞΙΑ	ΚΕΝΤΡΟ	ΚΕΝΤΡΟ- ΑΡΙΣΤΕΡΑ	ΑΚΡΑ ΑΡΙΣΤΕΡΑ/ ΑΡΙΣΤΕΡΑ	
Πολλά	6,4	5,3	4,1	6,2	8,8	5,2	7,3	4,5
Αρκετά	29,2	27,3	34,6	30,3	29,6	30,6	26,1	23,2
Λίγα	39,6	43,6	44,2	45,8	40,5	48,5	34,5	39,3
Τίποτα	12,6	13,2	9,7	8,2	11,6	11,6	13,4	17,6
ΔΞ/ΔΑ	12,2	10,7	7,3	9,5	9,6	4,1	18,7	15,3
Πολλά & Αρκετά	35,6	32,5	38,7	36,5	38,4	35,8	33,4	27,7
Λίγα & Τίποτα	52,2	56,7	54	54	52,1	60,1	47,9	57
ΔΞ/ΔΑ	12,2	10,7	7,3	9,5	9,6	4,1	18,7	15,3

Πίνακας 8.7: Για υποτροφίες σπουδών σε νέους

	ΣΥΝΟΛΟ	ΦΥΛΟ		ΗΛΙΚΙΑ						ΗΛΙΚΙΑΚΗ ΟΜΑΔΑ/ΓΕΝΙΑ			
		ΑΝΔΡΑΣ	ΓΥΝΑΙΚΑ	17-24	25-34	35-44	45-54	55-64	65+	17-27 ετών/ Γενιά Ζ	28-43 ετών/ Μιλένιαλς	44-59 ετών/ Γενιά Χ	60+ ετών/ Μπούμερς & «Σιωπηλή Γενιά»
Πολλά	7,2	8,7	5,7	10,5	7,8	9,3	7	5	5	10,1	6,8	7,9	5,4
Αρκετά	32,7	36	29,6	32	34,7	30,8	34,8	33,1	31,3	35,8	31,7	33,1	31,7
Λίγα	36,8	35,7	37,8	28,5	42,1	32,1	32,4	37,8	42,8	28,3	38,7	32	43,7
Τίποτα	10,4	8,2	12,5	10,6	8,7	7,4	15,9	12,5	8,8	11,2	7,7	15,2	8,3
ΔΞ/ΔΑ	12,9	11,4	14,4	18,5	6,7	20,4	10	11,7	12,1	14,5	15,1	11,8	11
Πολλά & Αρκετά	39,9	44,7	35,3	42,5	42,5	40,1	41,8	38,1	36,3	45,9	38,5	41	37,1
Λίγα & Τίποτα	47,2	43,9	50,3	39,1	50,8	39,5	48,3	50,3	51,6	39,6	46,4	47,2	51,9
ΔΞ/ΔΑ	12,9	11,4	14,4	18,5	6,7	20,4	10	11,7	12,1	14,5	15,1	11,8	11

	ΠΕΡΙΦΕΡΕΙΑ NUTS 1				ΚΥΡΙΟ ΕΠΑΓΓΕΛΜΑ - ΙΔΙΟΤΗΤΑ					
	ΑΤΤΙΚΗ	ΒΟΡΕΙΑ ΕΛΛΑΔΑ	ΚΕΝΤΡΙΚΗ ΕΛΛΑΔΑ	ΚΡΗΤΗ & ΝΗΣΙΑ ΑΙΓΑΙΟΥ	ΙΔΙΩΤΙΚΟΣ ΥΠΑΛΛΗΛΟΣ	ΔΗΜΟΣΙΟΣ ΥΠΑΛΛΗΛΟΣ	ΣΥΝΟΛΟ ΥΠΑΛΛΗΛΩΝ	ΣΥΝΤΑΞΙΟΥΧΟΣ	ΑΥΤΟΑΠΑΣΧΟΛΟΥΜΕΝΟΣ	ΑΛΛΟ
Πολλά	10,3	5,6	5,7	4,1	7,5	6,1	7,2	5,2	7,6	8,9
Αρκετά	34,1	32,7	28,8	35,7	30,3	44	33,7	35,5	30,6	29,2
Λίγα	39,7	32,2	40	32,4	36,3	38,2	36,8	42,5	35,6	31,7
Τίποτα	5,7	12,1	14,1	13,9	9,3	4,6	8,1	7,5	13,8	15,8
ΔΞ/ΔΑ	10,2	17,5	11,3	13,9	16,6	7,2	14,2	9,3	12,5	14,4
Πολλά & Αρκετά	44,4	38,3	34,6	39,8	37,8	50,1	40,9	40,6	38,2	38,2
Λίγα & Τίποτα	45,4	44,3	54,1	46,3	45,5	42,7	44,8	50,1	49,3	47,4
ΔΞ/ΔΑ	10,2	17,5	11,3	13,9	16,6	7,2	14,2	9,3	12,5	14,4

	ΜΟΡΦΩΣΗ		ΠΟΛΙΤΙΚΗ ΑΥΤΟΤΟΠΟΘΕΤΗΣΗ					ΔΞ/ΔΑ
	ΚΑΘΟΛΟΥ/ ΔΗΜΟΤΙΚΟ/ ΓΥΜΝΑΣΙΟ/ΛΥΚΕΙΟ	ΤΕΧΝΙΚΗ/ΑΝΩΤΕΡΗ/ ΑΝΩΤΑΤΗ/ ΜΕΤΑΠΤΥΧΙΑΚΟ	ΑΚΡΑ ΔΕΞΙΑ/ ΔΕΞΙΑ	ΚΕΝΤΡΟ- ΔΕΞΙΑ	ΚΕΝΤΡΟ	ΚΕΝΤΡΟ- ΑΡΙΣΤΕΡΑ	ΑΚΡΑ ΑΡΙΣΤΕΡΑ/ ΑΡΙΣΤΕΡΑ	
Πολλά	7,8	6,8	7,9	8,6	10,5	5,8	7	5,6
Αρκετά	28,1	36	36,4	47,3	35	33,6	36,5	21
Λίγα	36,1	37,3	36,6	31,4	38,4	42,1	33	37,5
Τίποτα	12,9	8,6	12,5	4,6	7,7	9	6,2	16,1
ΔΞ/ΔΑ	15,2	11,4	6,7	8,1	8,4	9,5	17,3	19,8
Πολλά & Αρκετά	35,9	42,8	44,2	55,9	45,5	39,4	43,5	26,6
Λίγα & Τίποτα	49	45,9	49,1	36	46,1	51,1	39,2	53,6
ΔΞ/ΔΑ	15,2	11,4	6,7	8,1	8,4	9,5	17,3	19,8

Πίνακας 8.8: Για πολιτιστικές εκδηλώσεις

	ΣΥΝΟΛΟ	ΦΥΛΟ		ΗΛΙΚΙΑ						ΗΛΙΚΙΑΚΗ ΟΜΑΔΑ/ΓΕΝΙΑ			
		ΑΝΔΡΑΣ	ΓΥΝΑΙΚΑ	17-24	25-34	35-44	45-54	55-64	65+	17-27 ετών/ Γενιά Ζ	28-43 ετών/ Μιλένιαλς	44-59 ετών/ Γενιά Χ	60+ ετών/ Μπούμερς & «Σιωπηλή Γενιά»
Πολλά	11,2	14,9	7,7	11,4	9,5	18,5	12,1	8,2	7,7	12,3	12,1	13,3	7,6
Αρκετά	43,5	43,6	43,5	52,7	44,9	49,4	41,3	41,7	36,4	51,3	48,6	40,6	36,9
Λίγα	28,7	27,9	29,4	15,1	28,5	23,3	31,4	27,8	37,9	17,5	26,7	27,1	38
Τίποτα	8,1	6,8	9,2	5,2	8	5,7	7,5	12,5	8,9	7	6,5	9,2	9,1
ΔΞ/ΔΑ	8,6	6,8	10,2	15,6	9,1	3	7,7	9,8	9,1	11,9	6	9,8	8,3
Πολλά & Αρκετά	54,7	58,5	51,1	64,1	54,3	67,9	53,4	49,8	44,1	63,6	60,7	53,9	44,5
Λίγα & Τίποτα	36,8	34,7	38,6	20,3	36,5	29,1	38,9	40,3	46,8	24,5	33,3	36,3	47,1
ΔΞ/ΔΑ	8,6	6,8	10,2	15,6	9,1	3	7,7	9,8	9,1	11,9	6	9,8	8,3

	ΠΕΡΙΦΕΡΕΙΑ NUTS 1				ΚΥΡΙΟ ΕΠΑΓΓΕΛΜΑ - ΙΔΙΟΤΗΤΑ					
	ΑΤΤΙΚΗ	ΒΟΡΕΙΑ ΕΛΛΑΔΑ	ΚΕΝΤΡΙΚΗ ΕΛΛΑΔΑ	ΚΡΗΤΗ & ΝΗΣΙΑ ΔΙΓΑΙΟΥ	ΙΔΙΩΤΙΚΟΣ ΥΠΑΛΛΗΛΟΣ	ΔΗΜΟΣΙΟΣ ΥΠΑΛΛΗΛΟΣ	ΣΥΝΟΛΟ ΥΠΑΛΛΗΛΩΝ	ΣΥΝΤΑΞΙ-ΟΥΧΟΣ	ΑΥΤΟΑΠΑΣΧΟ-ΛΟΥΜΕΝΟΣ	ΑΛΛΟ
Πολλά	11,4	7,3	15,4	11,7	13,2	13,7	13,3	7,9	11,1	10,2
Αρκετά	46,3	46,1	39,2	37,1	43,2	54,3	46	38,1	40	46,5
Λίγα	29,3	29,5	26,8	28,3	31,4	21,7	29	38,2	24,6	21,2
Τίποτα	6,7	4	11,7	14,7	4,9	6,2	5,3	9,8	11,1	9,9
ΔΞ/ΔΑ	6,3	13,1	6,9	8,1	7,2	4,1	6,4	6,1	13,3	12,1
Πολλά & Αρκετά	57,8	53,4	54,6	48,8	56,4	68	59,3	45,9	51,1	56,7
Λίγα & Τίποτα	36	33,5	38,5	43	36,4	27,9	34,2	47,9	35,7	31,2
ΔΞ/ΔΑ	6,3	13,1	6,9	8,1	7,2	4,1	6,4	6,1	13,3	12,1

	ΜΟΡΦΩΣΗ		ΠΟΛΙΤΙΚΗ ΑΥΤΟΤΟΠΟΘΕΤΗΣΗ					
	ΚΑΘΟΛΟΥ/ ΔΗΜΟΤΙΚΟ/ ΓΥΜΝΑΣΙΟ/ΛΥΚΕΙΟ	ΤΕΧΝΙΚΗ/ΑΝΩΤΕΡΗ/ ΑΝΩΤΑΤΗ/ ΜΕΤΑΠΤΥΧΙΑΚΟ	ΑΚΡΑ ΔΕΞΙΑ/ ΔΕΞΙΑ	ΚΕΝΤΡΟ- ΔΕΞΙΑ	ΚΕΝΤΡΟ	ΚΕΝΤΡΟ- ΑΡΙΣΤΕΡΑ	ΑΚΡΑ ΑΡΙΣΤΕΡΑ/ ΑΡΙΣΤΕΡΑ	ΔΞ/ΔΑ
Πολλά	12,3	10,4	11,2	12,1	10,5	6,9	14,6	11,8
Αρκετά	36,5	48,6	38,5	59,5	46,1	46,6	41,9	35,6
Λίγα	34,4	24,5	38,8	19,7	25,3	38,3	28,1	25,7
Τίποτα	8,9	7,5	6,8	6,1	10,8	6	4,3	11
ΔΞ/ΔΑ	7,9	9,1	4,7	2,7	7,3	2,2	11,1	15,9
Πολλά & Αρκετά	48,8	59	49,7	71,6	56,6	53,5	56,5	47,4
Λίγα & Τίποτα	43,3	32	45,6	25,7	36,1	44,3	32,5	36,7
ΔΞ/ΔΑ	7,9	9,1	4,7	2,7	7,3	2,2	11,1	15,9

Πίνακας 8.9: Για την ενίσχυση της Έρευνας και Καινοτομίας (Ε&Κ)

	ΣΥΝΟΛΟ	ΦΥΛΟ		ΗΛΙΚΙΑ						ΗΛΙΚΙΑΚΗ ΟΜΑΔΑ/ΓΕΝΙΑ			
		ΑΝΔΡΑΣ	ΓΥΝΑΙΚΑ	17-24	25-34	35-44	45-54	55-64	65+	17-27 ετών/ Γενιά Ζ	28-43 ετών/ Μιλένιαλς	44-59 ετών/ Γενιά Χ	60+ ετών/ Μπούμερς & «Σιωπηλή Γενιά»
Πολλά	6,4	8,8	4,1	12,6	4,2	7,6	8,4	3,1	4,7	11	5,4	6,8	4,5
Αρκετά	26,3	28,7	24,1	24,9	29,5	27,9	28,8	21,5	24,6	28,5	26,5	26,7	24,6
Λίγα	39,9	36,9	42,6	47,1	39,9	36	37,3	46,3	37,5	43,2	39,6	37,5	40,5
Τίποτα	12,9	11	14,7	9,4	15,6	12,4	9,6	16,6	12,9	10,3	14	13,4	12,7
ΔΞ/ΔΑ	14,5	14,6	14,5	5,9	10,9	16,2	15,8	12,5	20,3	7	14,4	15,6	17,8
Πολλά & Αρκετά	32,7	37,5	28,2	37,6	33,7	35,5	37,3	24,6	29,2	39,5	32	33,5	29,1
Λίγα & Τίποτα	52,8	47,9	57,3	56,6	55,4	48,4	47	62,9	50,4	53,5	53,6	50,9	53,2
ΔΞ/ΔΑ	14,5	14,6	14,5	5,9	10,9	16,2	15,8	12,5	20,3	7	14,4	15,6	17,8

	ΠΕΡΙΦΕΡΕΙΑ NUTS 1				ΚΥΡΙΟ ΕΠΑΓΓΕΛΜΑ - ΙΔΙΟΤΗΤΑ					
	ΑΤΤΙΚΗ	ΒΟΡΕΙΑ ΕΛΛΑΔΑ	ΚΕΝΤΡΙΚΗ ΕΛΛΑΔΑ	ΚΡΗΤΗ & ΝΗΣΙΑ ΔΙΓΑΙΟΥ	ΙΔΙΩΤΙΚΟΣ ΥΠΑΛΛΗΛΟΣ	ΔΗΜΟΣΙΟΣ ΥΠΑΛΛΗΛΟΣ	ΣΥΝΟΛΟ ΥΠΑΛΛΗΛΩΝ	ΣΥΝΤΑΞΙ-ΟΥΧΟΣ	ΑΥΤΟΑΠΑΣΧΟ-ΛΟΥΜΕΝΟΣ	ΑΛΛΟ
Πολλά	6,8	4,3	8,3	6,2	3,3	7,6	4,4	6,2	8,5	9,1
Αρκετά	29,1	26,5	25,2	19,8	26,8	28,7	27,3	24,1	31,1	23,3
Λίγα	39,4	43,2	32,5	47,3	43,2	52,1	45,5	38,3	33,3	34,7
Τίποτα	10,8	10,2	15,7	20,1	14,8	2,6	11,7	15,1	12,7	13,2
ΔΞ/ΔΑ	13,9	15,8	18,3	6,6	11,9	9	11,2	16,4	14,4	19,8
Πολλά & Αρκετά	35,9	30,8	33,5	26	30,1	36,3	31,6	30,3	39,6	32,3
Λίγα & Τίποτα	50,2	53,4	48,2	67,4	58	54,7	57,2	53,3	45,9	47,9
ΔΞ/ΔΑ	13,9	15,8	18,3	6,6	11,9	9	11,2	16,4	14,4	19,8

	ΜΟΡΦΩΣΗ		ΠΟΛΙΤΙΚΗ ΑΥΤΟΤΟΠΟΘΕΤΗΣΗ					
	ΚΑΘΟΛΟΥ/ ΔΗΜΟΤΙΚΟ/ ΓΥΜΝΑΣΙΟ/ΛΥΚΕΙΟ	ΤΕΧΝΙΚΗ/ΑΝΩΤΕΡΗ/ ΑΝΩΤΑΤΗ/ ΜΕΤΑΠΤΥΧΙΑΚΟ	ΑΚΡΑ ΔΕΞΙΑ/ ΔΕΞΙΑ	ΚΕΝΤΡΟ- ΔΕΞΙΑ	ΚΕΝΤΡΟ	ΚΕΝΤΡΟ- ΑΡΙΣΤΕΡΑ	ΑΚΡΑ ΑΡΙΣΤΕΡΑ/ ΑΡΙΣΤΕΡΑ	ΔΞ/ΔΑ
Πολλά	8,2	5,1	5,9	6,4	5,4	6	10,6	5,4
Αρκετά	26,4	26,3	29,4	33	33,2	23,4	23,6	21,5
Λίγα	33,2	44,7	45,4	38,9	38,9	52,6	37,7	32,8
Τίποτα	15	11,4	10,5	12,1	9,5	6,9	9,9	20,1
ΔΞ/ΔΑ	17,2	12,6	8,9	9,6	13	11,2	18,2	20,1
Πολλά & Αρκετά	34,6	31,4	35,3	39,4	38,6	29,3	34,1	27
Λίγα & Τίποτα	48,2	56	55,8	51	48,4	59,5	47,6	52,9
ΔΞ/ΔΑ	17,2	12,6	8,9	9,6	13	11,2	18,2	20,1

Πίνακας 8.10: Για το φυσικό περιβάλλον

	ΣΥΝΟΛΟ	ΦΥΛΟ		ΗΛΙΚΙΑ						ΗΛΙΚΙΑΚΗ ΟΜΑΔΑ/ΓΕΝΙΑ			
		ΑΝΔΡΑΣ	ΓΥΝΑΙΚΑ	17-24	25-34	35-44	45-54	55-64	65+	17-27 ετών/ Γενιά Ζ	28-43 ετών/ Μιλένιαλς	44-59 ετών/ Γενιά Χ	60+ ετών/ Μπούμερς & «Σιωπηλή Γενιά»
Πολλά	3,9	6,1	1,8	2,9	6,5	3,1	2,2	4	4	5,3	3,4	3,6	3,8
Αρκετά	30,4	28,4	32,2	54,2	25,5	31	29,3	27,4	25,2	44,3	28,9	29,1	25,5
Λίγα	43,1	43,9	42,4	24	46,2	47,6	42,1	42,2	47,2	32,9	46,6	40,4	47,5
Τίποτα	15	14,5	15,4	15,7	11,3	11,6	18,4	17,1	16,3	12,7	12,6	17,2	16,5
ΔΞ/ΔΑ	7,7	7,2	8,2	3,1	10,5	6,7	8	9,3	7,4	4,8	8,5	9,7	6,7
Πολλά & Αρκετά	34,3	34,5	34	57,1	32	34,1	31,5	31,4	29,2	49,7	32,3	32,7	29,3
Λίγα & Τίποτα	58,1	58,4	57,8	39,8	57,5	59,2	60,5	59,3	63,4	45,6	59,2	57,6	64
ΔΞ/ΔΑ	7,7	7,2	8,2	3,1	10,5	6,7	8	9,3	7,4	4,8	8,5	9,7	6,7

	ΠΕΡΙΦΕΡΕΙΑ ΝUTS 1				ΚΥΡΙΟ ΕΠΑΓΓΕΛΜΑ - ΙΔΙΟΤΗΤΑ					
	ΑΤΤΙΚΗ	ΒΟΡΕΙΑ ΕΛΛΑΔΑ	ΚΕΝΤΡΙΚΗ ΕΛΛΑΔΑ	ΚΡΗΤΗ & ΝΗΣΙΑ ΑΙΓΑΙΟΥ	ΙΔΙΩΤΙΚΟΣ ΥΠΑΛΛΗΛΟΣ	ΔΗΜΟΣΙΟΣ ΥΠΑΛΛΗΛΟΣ	ΣΥΝΟΛΟ ΥΠΑΛΛΗΛΩΝ	ΣΥΝΤΑΞΙ-ΟΥΧΟΣ	ΑΥΤΟΑΠΑΣΧΟ-ΛΟΥΜΕΝΟΣ	ΑΛΛΟ
Πολλά	4,4	3,9	3,9	2,2	1,8	7,4	3,2	4,3	1,7	6,3
Αρκετά	28,4	31,9	33	27,6	33,8	36,3	34,4	27,8	25,1	28,3
Λίγα	44,3	39	41,1	52,7	48,3	36,8	45,4	46,2	47,1	32,5
Τίποτα	14,8	13,9	16,7	14,4	10,9	10,6	10,8	17,1	15,8	20,6
ΔΞ/ΔΑ	8,1	11,3	5,2	3,1	5,2	8,9	6,1	4,6	10,3	12,3
Πολλά & Αρκετά	32,8	35,8	37	29,7	35,6	43,7	37,7	32,1	26,8	34,6
Λίγα & Τίποτα	59,1	52,9	57,9	67,2	59,2	47,4	56,2	63,3	62,9	53,1
ΔΞ/ΔΑ	8,1	11,3	5,2	3,1	5,2	8,9	6,1	4,6	10,3	12,3

	ΜΟΡΦΩΣΗ		ΠΟΛΙΤΙΚΗ ΑΥΤΟΤΟΠΟΘΕΤΗΣΗ					
	ΚΑΘΟΛΟΥ/ ΔΗΜΟΤΙΚΟ/ ΓΥΜΝΑΣΙΟ/ΛΥΚΕΙΟ	ΤΕΧΝΙΚΗ/ΑΝΩΤΕΡΗ/ ΑΝΩΤΑΤΗ/ ΜΕΤΑΠΤΥΧΙΑΚΟ	ΑΚΡΑ ΔΕΞΙΑ/ ΔΕΞΙΑ	ΚΕΝΤΡΟ- ΔΕΞΙΑ	ΚΕΝΤΡΟ	ΚΕΝΤΡΟ- ΑΡΙΣΤΕΡΑ	ΑΚΡΑ ΑΡΙΣΤΕΡΑ/ ΑΡΙΣΤΕΡΑ	ΔΞ/ΔΑ
Πολλά	4,9	3,1	6,7	2,8	4,6	0,6	8,6	2,7
Αρκετά	27,1	32,7	37,1	43,3	28,7	27,4	21,2	27,5
Λίγα	42,7	43,4	36,1	41,4	43,4	60,3	43,3	37,4
Τίποτα	16,9	13,5	16,8	5,6	16,4	9,2	16,1	20,7
ΔΞ/ΔΑ	8,4	7,2	3,3	6,9	6,8	2,6	10,8	11,7
Πολλά & Αρκετά	32	35,9	43,8	46,1	33,4	27,9	29,8	30,1
Λίγα & Τίποτα	59,6	56,9	52,9	47	59,8	69,4	59,4	58,2
ΔΞ/ΔΑ	8,4	7,2	3,3	6,9	6,8	2,6	10,8	11,7

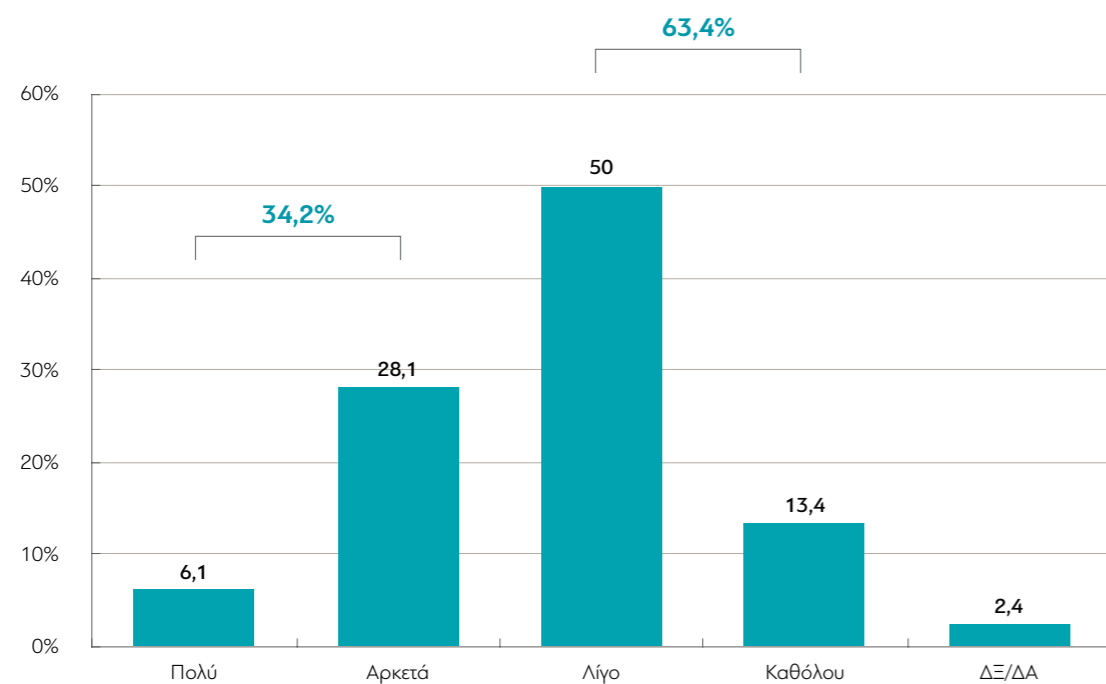
Πίνακας 8.11: Για την καταπολέμηση των διακρίσεων βάσει φύλου, εθνότητας κλπ.

	ΣΥΝΟΛΟ	ΦΥΛΟ		ΗΛΙΚΙΑ						ΗΛΙΚΙΑΚΗ ΟΜΑΔΑ/ΓΕΝΙΑ			
		ΑΝΔΡΑΣ	ΓΥΝΑΙΚΑ	17-24	25-34	35-44	45-54	55-64	65+	17-27 ετών/ Γενιά Ζ	28-43 ετών/ Μιλένιαλς	44-59 ετών/ Γενιά Χ	60+ ετών/ Μπούμερς & «Σιωπηλή Γενιά»
Πολλά	7,5	10,6	4,5	1,8	9	11,8	12,3	3,7	4,3	5	10,2	9,3	4,4
Αρκετά	28,5	27,9	29	36,4	31,1	27,8	27,7	24	26,6	37,4	28,8	25,2	26,3
Λίγα	37,4	36,1	38,7	30,1	32,6	42,4	34,1	48,3	36,1	28,7	38,1	40,2	39
Τίποτα	13,1	11,9	14,2	10,1	14,1	7,6	15,3	10,9	17,9	10,9	10,9	13,8	15,9
ΔΞ/ΔΑ	13,5	13,5	13,5	21,6	13,2	10,2	10,5	13,1	15,1	18,1	12,2	11,5	14,4
Πολλά & Αρκετά	36	38,5	33,5	38,2	40	39,7	40	27,7	30,9	42,3	38,9	34,5	30,8
Λίγα & Τίποτα	50,5	48	53	40,1	46,7	50,1	49,4	59,2	54	39,6	48,9	54	54,8
ΔΞ/ΔΑ	13,5	13,5	13,5	21,6	13,2	10,2	10,5	13,1	15,1	18,1	12,2	11,5	14,4

	ΠΕΡΙΦΕΡΕΙΑ ΝUTS 1				ΚΥΡΙΟ ΕΠΑΓΓΕΛΜΑ - ΙΔΙΟΤΗΤΑ					
	ΑΤΤΙΚΗ	ΒΟΡΕΙΑ ΕΛΛΑΔΑ	ΚΕΝΤΡΙΚΗ ΕΛΛΑΔΑ	ΚΡΗΤΗ & ΝΗΣΙΑ ΑΙΓΑΙΟΥ	ΙΔΙΩΤΙΚΟΣ ΥΠΑΛΛΗΛΟΣ	ΔΗΜΟΣΙΟΣ ΥΠΑΛΛΗΛΟΣ	ΣΥΝΟΛΟ ΥΠΑΛΛΗΛΩΝ	ΣΥΝΤΑΞΙ-ΟΥΧΟΣ	ΑΥΤΟΑΠΑΣΧΟ-ΛΟΥΜΕΝΟΣ	ΑΛΛΟ
Πολλά	7	8	9,5	4,1	6,7	7,4	6,9	4,9	14,3	6,4
Αρκετά	30,5	32,8	18,3	31,1	28,5	38,2	31	29,2	27,1	23,5
Λίγα	36,3	36,8	39,9	37,8	43,5	32,3	40,7	35,4	29,3	38,6
Τίποτα	12,5	12	16	12,3	12,7	9,6	11,9	19	11,8	10,4
ΔΞ/ΔΑ	13,8	10,4	16,4	14,6	8,5	12,5	9,5	11,5	17,4	21,1
Πολλά & Αρκετά	37,4	40,8	27,8	35,2	35,3	45,6	37,9	34,1	41,4	29,9
Λίγα & Τίποτα	48,7	48,8	55,8	50,2	56,2	41,9	52,6	54,4	41,1	49
ΔΞ/ΔΑ	13,8	10,4	16,4	14,6	8,5	12,5	9,5	11,5	17,4	21,1

	ΜΟΡΦΩΣΗ		ΠΟΛΙΤΙΚΗ ΑΥΤΟΤΟΠΟΘΕΤΗΣΗ					
	ΚΑΘΟΛΟΥ/ ΔΗΜΟΤΙΚΟ/ ΓΥΜΝΑΣΙΟ/ΛΥΚΕΙΟ	ΤΕΧΝΙΚΗ/ΑΝΩΤΕΡΗ/ ΑΝΩΤΑΤΗ/ ΜΕΤΑΠΤΥΧΙΑΚΟ	ΑΚΡΑ ΔΕΞΙΑ/ ΔΕΞΙΑ	ΚΕΝΤΡΟ- ΔΕΞΙΑ	ΚΕΝΤΡΟ	ΚΕΝΤΡΟ- ΑΡΙΣΤΕΡΑ	ΑΚΡΑ ΑΡΙΣΤΕΡΑ/ ΑΡΙΣΤΕΡΑ	ΔΞ/ΔΑ
Πολλά	7,4	7,5	8,2	9,9	6,6	6,8	7,2	6,8
Αρκετά	23,1	32,4	40,3	36,8	36,1	18,4	32,7	19,8
Λίγα	39,8	35,7	34,1	38,4	31,7	49,5	26,4	39
Τίποτα	14,6	12	11,7	8,8	13	8,8	17,4	16,3
ΔΞ/ΔΑ	15,1	12,4	5,7	6,1	12,5	16,4	16,3	18,1
Πολλά & Αρκετά	30,4	39,9	48,5	46,7	42,8	25,2	39,9	26,6
Λίγα & Τίποτα	54,5	47,7	45,8	47,2	44,7	58,4	43,8	55,3
ΔΞ/ΔΑ	15,1	12,4	5,7	6,1	12,5	16,4	16,3	18,1

9. Θα ήθελα τώρα να μιλήσουμε ειδικότερα για τις ΜΚΟ της Κοινωνίας των Πολιτών που δραστηριοποιούνται στην Ελλάδα. Εσείς προσωπικά πόσο καλά θα λέγατε ότι γνωρίζετε τη δράση κάποιων από αυτές;



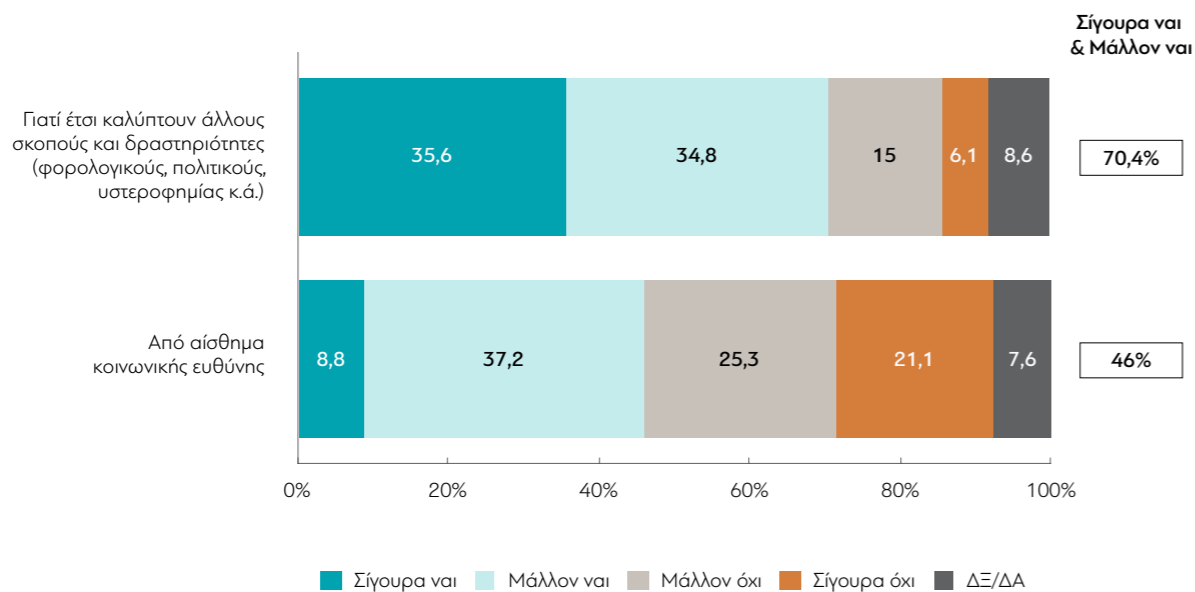
Πίνακας 9: Θα ήθελα τώρα να μιλήσουμε ειδικότερα για τις ΜΚΟ της Κοινωνίας των Πολιτών που δραστηριοποιούνται στην Ελλάδα. Εσείς προσωπικά πόσο καλά θα λέγατε ότι γνωρίζετε τη δράση κάποιων από αυτές;

	ΣΥΝΟΛΟ	ΦΥΛΟ		ΗΛΙΚΙΑ						ΗΛΙΚΙΑΚΗ ΟΜΑΔΑ/ΓΕΝΙΑ			
		ΑΝΔΡΑΣ	ΓΥΝΑΙΚΑ	17-24	25-34	35-44	45-54	55-64	65+	17-27 ετών/ Γενιά Ζ	28-43 ετών/ Μιλένιαλς	44-59 ετών/ Γενιά Χ	60+ ετών/ Μπούμερς & «Σιωπηλή Γενιά»
Πολύ	6,1	10	2,5	4,3	4,8	9,7	8,7	4,6	4,2	6,2	5,4	8,3	4,9
Αρκετά	28,1	30,8	25,6	29	31,7	28,6	25,1	27,1	27,5	28,9	30,6	26,4	26,8
Λίγο	50	45,4	54,2	45,4	56,8	54,9	46,4	50,2	45,4	48,4	57,6	45,4	47,2
Καθόλου	13,4	12,7	14,1	19,5	5	5,9	17,1	17,6	17,7	14,4	5,6	17,6	17,1
ΔΞ/ΔΑ	2,4	1,1	3,6	1,8	1,8	1	2,6	0,5	5,1	2,2	0,9	2,2	4,1
Πολύ & Αρκετά	34,2	40,7	28,1	33,3	36,5	38,3	33,8	31,7	31,7	35,1	36	34,8	31,6
Λίγο & Καθόλου	63,4	58,2	68,3	64,9	61,7	60,7	63,5	67,8	63,2	62,7	63,2	63	64,3
ΔΞ/ΔΑ	2,4	1,1	3,6	1,8	1,8	1	2,6	0,5	5,1	2,2	0,9	2,2	4,1

	ΠΕΡΙΦΕΡΕΙΑ ΝUTS 1				ΚΥΡΙΟ ΕΠΑΓΓΕΛΜΑ - ΙΔΙΟΤΗΤΑ					
	ΑΤΤΙΚΗ	ΒΟΡΕΙΑ ΕΛΛΑΔΑ	ΚΕΝΤΡΙΚΗ ΕΛΛΑΔΑ	ΚΡΗΤΗ & ΝΗΣΙΑ ΑΙΓΑΙΟΥ	ΙΔΙΩΤΙΚΟΣ ΥΠΑΛΛΗΛΟΣ	ΔΗΜΟΣΙΟΣ ΥΠΑΛΛΗΛΟΣ	ΣΥΝΟΛΟ ΥΠΑΛΛΗΛΩΝ	ΣΥΝΤΑΞΙ-ΟΥΧΟΣ	ΑΥΤΟΑΠΑΣΧΟ-ΛΟΥΜΕΝΟΣ	ΑΛΛΟ
Πολύ	5,9	5,4	8,2	4,5	7,5	6,3	7,2	5,3	7,7	3,6
Αρκετά	32,1	29,4	19,7	28,6	27,7	37,5	30,2	27,5	23,3	28,1
Λίγο	49,2	51,6	51,1	46,2	54	45,8	51,9	45,9	55,1	46,3
Καθόλου	12,1	10,7	16,1	18,8	9,5	10,4	9,7	18	10,5	18,5
ΔΞ/ΔΑ	0,6	2,8	4,9	2	1,3	0	1	3,4	3,4	3,5
Πολύ & Αρκετά	38,1	34,9	27,9	33	35,2	43,8	37,4	32,7	31	31,7
Λίγο & Καθόλου	61,3	62,3	67,2	65	63,5	56,2	61,6	63,9	65,6	64,8
ΔΞ/ΔΑ	0,6	2,8	4,9	2	1,3	0	1	3,4	3,4	3,5

	ΜΟΡΦΩΣΗ		ΠΟΛΙΤΙΚΗ ΑΥΤΟΤΟΠΟΘΕΤΗΣΗ					
	ΚΑΘΟΛΟΥ/ ΔΗΜΟΤΙΚΟ/ ΓΥΜΝΑΣΙΟ/ΛΥΚΕΙΟ	ΤΕΧΝΙΚΗ/ΑΝΩΤΕΡΗ/ ΑΝΩΤΑΤΗ/ ΜΕΤΑΠΤΥΧΙΑΚΟ	ΑΚΡΑ ΔΕΞΙΑ/ ΔΕΞΙΑ	ΚΕΝΤΡΟ- ΔΕΞΙΑ	ΚΕΝΤΡΟ	ΚΕΝΤΡΟ- ΑΡΙΣΤΕΡΑ	ΑΚΡΑ ΑΡΙΣΤΕΡΑ/ ΑΡΙΣΤΕΡΑ	ΔΞ/ΔΑ
Πολύ	7,2	5,4	8,8	4,8	6,4	2,2	12,5	4,9
Αρκετά	21,8	32,7	28,3	29,1	27,6	34,2	39,5	19,8
Λίγο	47,8	51,5	53	54,1	47,1	52,3	37,6	51,8
Καθόλου	18,7	9,6	9,3	11,1	18,6	10,4	9,2	17,3
ΔΞ/ΔΑ	4,6	0,8	0,5	0,8	0,2	0,9	1,3	6
Πολύ & Αρκετά	28,9	38,1	37,1	33,9	34,1	36,4	52	24,8
Λίγο & Καθόλου	66,5	61,2	62,4	65,3	65,7	62,7	46,8	69,2
ΔΞ/ΔΑ	4,6	0,8	0,5	0,8	0,2	0,9	1,3	6

10. Ένας βασικός τομέας δράσης των ΜΚΟ της Κοινωνίας των Πολιτών είναι η φιλανθρωπία. Εσείς προσωπικά πιστεύετε πως οι ΜΚΟ της Κοινωνίας των Πολιτών έχουν φιλανθρωπικές δράσεις...



Πίνακας 10.1: Από αίσθημα κοινωνικής ευθύνης

	ΣΥΝΟΛΟ	ΦΥΛΟ		ΗΛΙΚΙΑ						ΗΛΙΚΙΑΚΗ ΟΜΑΔΑ/ΓΕΝΙΑ			
		ΑΝΔΡΑΣ	ΓΥΝΑΙΚΑ	17-24	25-34	35-44	45-54	55-64	65+	17-27 ετών/ Γενιά Ζ	28-43 ετών/ Μιλένιαλς	44-59 ετών/ Γενιά Χ	60+ ετών/ Μπουμέρς & «Σιωπηλή Γενιά»
Σίγουρα ναι	8,8	9	8,6	12,5	14	6,9	6,9	6,9	7,3	18,4	6,6	7,7	7
Μάλλον ναι	37,2	31,7	42,4	53	34	44,7	25,2	33,3	37,3	49,8	40,4	26,4	37
Μάλλον όχι	25,3	27,8	22,9	17	22,6	29,6	33,3	26,1	21,4	15,9	28	30,4	22,9
Σίγουρα όχι	21,1	27,1	15,4	10	21,5	18,1	27,1	23,4	22,5	9,1	20,9	26,4	22,8
ΔΞ/ΔΑ	7,6	4,5	10,6	7,6	7,8	0,8	7,5	10,3	11,4	6,7	4,1	9,1	10,3
Σίγουρα ναι & Μάλλον ναι	46	40,7	51,1	65,5	48,1	51,5	32,1	40,2	44,6	68,3	47	34,1	44
Μάλλον όχι & Σίγουρα όχι	46,4	54,9	38,3	26,9	44,1	47,7	60,4	49,5	44	25	48,9	56,8	45,7
ΔΞ/ΔΑ	7,6	4,5	10,6	7,6	7,8	0,8	7,5	10,3	11,4	6,7	4,1	9,1	10,3

	ΣΥΝΟΛΟ	ΠΕΡΙΦΕΡΕΙΑ ΝUTS 1				ΚΥΡΙΟ ΕΠΑΓΓΕΛΜΑ - ΙΔΙΟΤΗΤΑ				
		ΑΤΤΙΚΗ	ΒΟΡΕΙΑ ΕΛΛΑΔΑ	ΚΕΝΤΡΙΚΗ ΕΛΛΑΔΑ	ΚΡΗΤΗ & ΝΗΣΙΑ ΑΙΓΑΙΟΥ	ΙΔΙΩΤΙΚΟΣ ΥΠΑΛΛΗΛΟΣ	ΔΗΜΟΣΙΟΣ ΥΠΑΛΛΗΛΟΣ	ΣΥΝΟΛΟ ΥΠΑΛΛΗΛΩΝ	ΣΥΝΤΑΞΙΟΥΧΟΣ	ΑΥΤΟΑΠΑΣΧΟΛΟΥΜΕΝΟΣ
Σίγουρα ναι	12,9	6,5	8	3,3	7,7	5,8	7,3	10,2	10,7	9,3
Μάλλον ναι	35,5	41,3	33,8	39	41,7	36,1	40,3	38	26,5	37,7
Μάλλον όχι	26,6	21,8	28	24,4	24,4	32,5	26,5	19,4	28,7	26,5
Σίγουρα όχι	19,6	21,3	23,1	21,3	23,1	18,3	21,9	24,9	19	17
ΔΞ/ΔΑ	5,3	9,1	7,1	12,1	3,1	7,2	4,1	7,6	15,1	9,5
Σίγουρα ναι & Μάλλον ναι	48,5	47,8	41,8	42,2	49,4	41,9	47,5	48,2	37,2	47
Μάλλον όχι & Σίγουρα όχι	46,2	43,1	51,1	45,7	47,5	50,9	48,3	44,2	47,7	43,5
ΔΞ/ΔΑ	5,3	9,1	7,1	12,1	3,1	7,2	4,1	7,6	15,1	9,5

	ΣΥΝΟΛΟ	ΜΟΡΦΩΣΗ		ΠΟΛΙΤΙΚΗ ΑΥΤΟΤΟΠΟΘΕΤΗΣΗ				
		ΚΑΘΟΛΟΥ/ ΔΗΜΟΤΙΚΟ/ ΓΥΜΝΑΣΙΟ/ΛΥΚΕΙΟ	ΤΕΧΝΙΚΗ/ΑΝΩΤΕΡΗ/ ΑΝΩΤΑΤΗ/ ΜΕΤΑΠΤΥΧΙΑΚΟ	ΑΚΡΑ ΔΕΞΙΑ/ ΔΕΞΙΑ	ΚΕΝΤΡΟ- ΔΕΞΙΑ	ΚΕΝΤΡΟ	ΚΕΝΤΡΟ- ΑΡΙΣΤΕΡΑ	ΑΚΡΑ ΑΡΙΣΤΕΡΑ/ ΑΡΙΣΤΕΡΑ
Σίγουρα ναι	10,6	7,5	3,8	10	8,2	13,4	19,4	3,7
Μάλλον ναι	37	37,3	37,7	36,8	40,4	40,5	35,4	34,8
Μάλλον όχι	22,5	27,3	17,6	27,5	25,4	28,9	29,8	23,4
Σίγουρα όχι	21,4	20,8	39,1	22,6	18	12,8	9,8	23,6
ΔΞ/ΔΑ	8,4	7,1	1,7	3,1	8,1	4,4	5,6	14,5
Σίγουρα ναι & Μάλλον ναι	47,6	44,8	41,5	46,8	48,5	53,8	54,8	38,5
Μάλλον όχι & Σίγουρα όχι	44	48,1	56,7	50,1	43,4	41,7	39,6	47
ΔΞ/ΔΑ	8,4	7,1	1,7	3,1	8,1	4,4	5,6	14,5

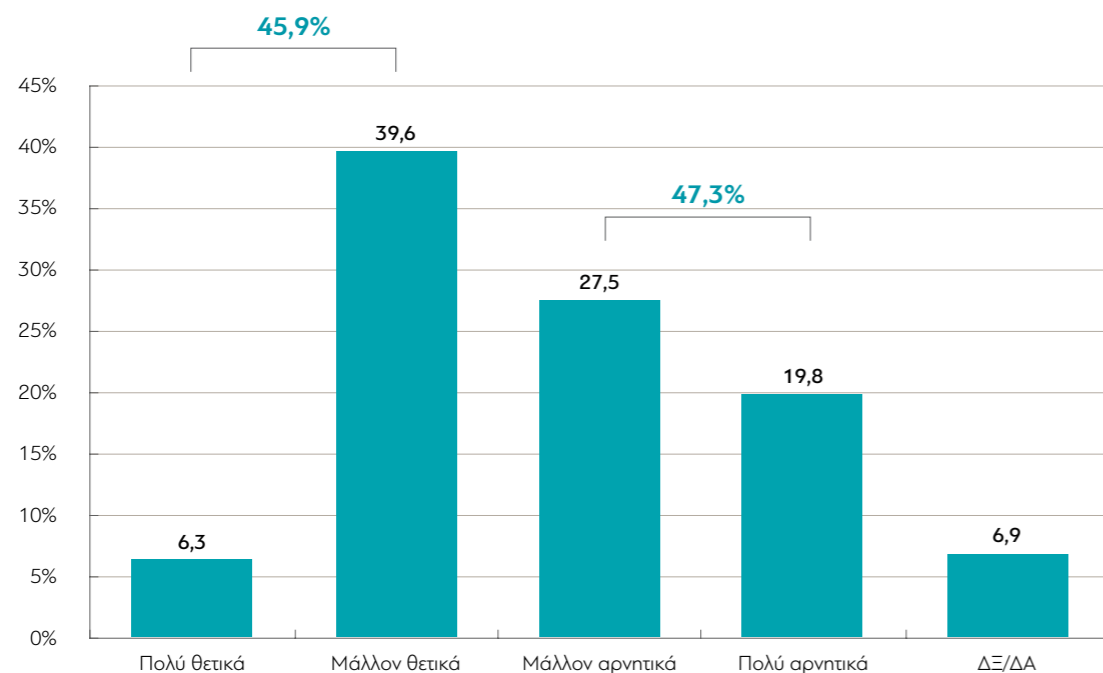
Πίνακας 10.2: Γιατί έτσι καλύπτουν άλλους σκοπούς και δραστηριότητες (φορολογικούς, πολιτικούς, υστεροφημίας κ.ά.)

	ΣΥΝΟΛΟ	ΦΥΛΟ		ΗΛΙΚΙΑ						ΗΛΙΚΙΑΚΗ ΟΜΑΔΑ/ΓΕΝΙΑ			
		ΑΝΔΡΑΣ	ΓΥΝΑΙΚΑ	17-24	25-34	35-44	45-54	55-64	65+	17-27 ετών/ Γενιά Ζ	28-43 ετών/ Μιλένιαλς	44-59 ετών/ Γενιά Χ	60+ ετών/ Μπούμερς & «Σιωπηλή Γενιά»
Σίγουρα ναι	35,6	42,7	28,9	8,3	34,6	41,1	49	38,7	33	13,1	40,8	44,2	34,4
Μάλλον ναι	34,8	30,3	39	51	35,6	38,8	27,5	32,6	29,9	50,6	35,8	27,9	31,5
Μάλλον όχι	15	13,7	16,2	20,9	20,5	12,6	10	17	12,3	21,7	16,1	11,8	13,1
Σίγουρα όχι	6,1	7,6	4,6	5,4	3,1	5,5	6,3	3,5	10,4	3,7	3,1	8	8,5
ΔΞ/ΔΑ	8,6	5,8	11,3	14,4	6,2	1,9	7,2	8,3	14,3	10,9	4,1	8,1	12,5
Σίγουρα ναι & Μάλλον ναι	70,4	72,9	67,9	59,3	70,2	79,9	76,5	71,2	63	63,7	76,6	72,1	66
Μάλλον όχι & Σίγουρα όχι	21	21,3	20,8	26,2	23,7	18,2	16,3	20,5	22,7	25,4	19,3	19,8	21,6
ΔΞ/ΔΑ	8,6	5,8	11,3	14,4	6,2	1,9	7,2	8,3	14,3	10,9	4,1	8,1	12,5

	ΠΕΡΙΦΕΡΕΙΑ NUTS 1				ΚΥΡΙΟ ΕΠΑΓΓΕΛΜΑ - ΙΔΙΟΤΗΤΑ					
	ΑΤΤΙΚΗ	ΒΟΡΕΙΑ ΕΛΛΑΔΑ	ΚΕΝΤΡΙΚΗ ΕΛΛΑΔΑ	ΚΡΗΤΗ & ΝΗΣΙΑ ΑΙΓΑΙΟΥ	ΙΔΙΩΤΙΚΟΣ ΥΠΑΛΛΗΛΟΣ	ΔΗΜΟΣΙΟΣ ΥΠΑΛΛΗΛΟΣ	ΣΥΝΟΛΟ ΥΠΑΛΛΗΛΩΝ	ΣΥΝΤΑΞΙΟΥΧΟΣ	ΑΥΤΟΑΠΑΣΧΟΛΟΥΜΕΝΟΣ	ΑΛΛΟ
Σίγουρα ναι	35,7	36,1	35,5	34,3	37,1	37,2	37,1	35,7	44,9	25,6
Μάλλον ναι	38,2	35,4	27	37,4	35,6	40,2	36,8	34	29,8	34,9
Μάλλον όχι	15,6	10,8	16,7	19,7	18,8	12,8	17,2	9,5	10,1	19,4
Σίγουρα όχι	4,9	7,9	6,7	4,2	5,7	3,7	5,2	10	3,8	5,3
ΔΞ/ΔΑ	5,7	9,8	14,2	4,3	2,9	6	3,7	10,7	11,4	14,7
Σίγουρα ναι & Μάλλον ναι	73,8	71,6	62,5	71,7	72,7	77,5	73,9	69,8	74,7	60,5
Μάλλον όχι & Σίγουρα όχι	20,5	18,7	23,3	23,9	24,5	16,5	22,4	19,6	13,9	24,8
ΔΞ/ΔΑ	5,7	9,8	14,2	4,3	2,9	6	3,7	10,7	11,4	14,7

	ΜΟΡΦΩΣΗ		ΠΟΛΙΤΙΚΗ ΑΥΤΟΤΟΠΟΘΕΤΗΣΗ					
	ΚΑΘΟΛΟΥ/ ΔΗΜΟΤΙΚΟ/ ΓΥΜΝΑΣΙΟ/ΛΥΚΕΙΟ	ΤΕΧΝΙΚΗ/ΑΝΩΤΕΡΗ/ ΑΝΩΤΑΤΗ/ ΜΕΤΑΠΤΥΧΙΑΚΟ	ΑΚΡΑ ΔΕΞΙΑ/ ΔΕΞΙΑ	ΚΕΝΤΡΟ- ΔΕΞΙΑ	ΚΕΝΤΡΟ	ΚΕΝΤΡΟ- ΑΡΙΣΤΕΡΑ	ΑΚΡΑ ΑΡΙΣΤΕΡΑ/ ΑΡΙΣΤΕΡΑ	ΔΞ/ΔΑ
Σίγουρα ναι	36,8	34,7	47	41,5	36	34,8	21,8	34,2
Μάλλον ναι	30,2	38,1	25	39,9	34,3	39,7	43,7	29,9
Μάλλον όχι	13,5	16	14,4	9,1	14,9	21,6	15,7	14,4
Σίγουρα όχι	7,8	4,8	12,2	6,8	8,9	0,6	5	5,3
ΔΞ/ΔΑ	11,7	6,4	1,4	2,7	6	3,4	13,8	16,2
Σίγουρα ναι & Μάλλον ναι	67	72,8	72	81,4	70,3	74,5	65,5	64,1
Μάλλον όχι & Σίγουρα όχι	21,3	20,8	26,6	15,9	23,7	22,2	20,7	19,7
ΔΞ/ΔΑ	11,7	6,4	1,4	2,7	6	3,4	13,8	16,2

11. Εσείς προσωπικά αντιμετωπίζετε τη δράση των ΜΚΟ της Κοινωνίας των Πολιτών:



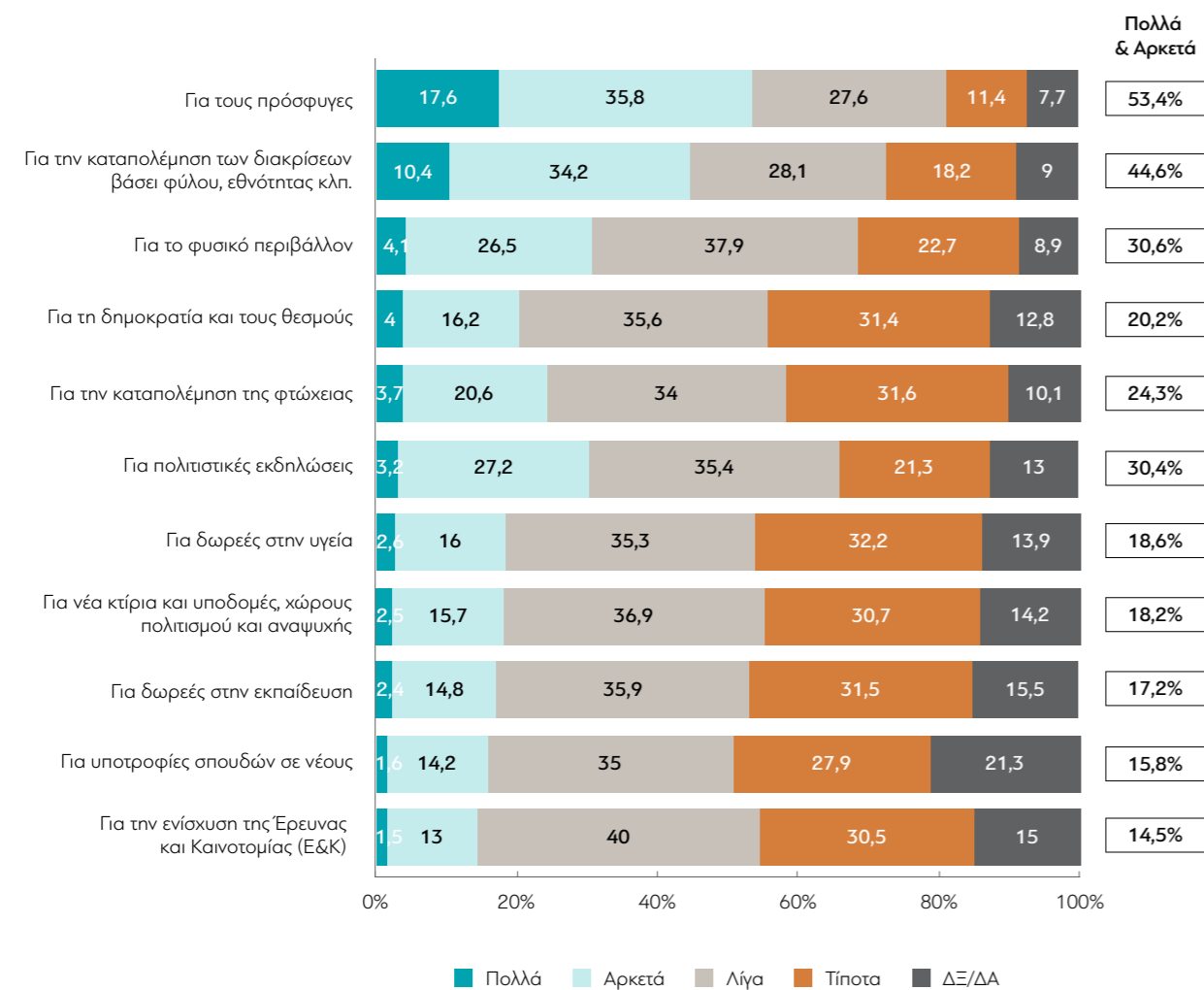
Πίνακας 11: Εσείς προσωπικά αντιμετωπίζετε τη δράση των ΜΚΟ της Κοινωνίας των Πολιτών:

	ΣΥΝΟΛΟ	ΦΥΛΟ		ΗΛΙΚΙΑ						ΗΛΙΚΙΑΚΗ ΟΜΑΔΑ/ΓΕΝΙΑ			
		ΑΝΔΡΑΣ	ΓΥΝΑΙΚΑ	17-24	25-34	35-44	45-54	55-64	65+	17-27 ετών/ Γενιά Ζ	28-43 ετών/ Μιλένιαλς	44-59 ετών/ Γενιά Χ	60+ ετών/ Μπούμερς & «Σιωπηλή Γενιά»
Πολύ θετικά	6,3	7,7	4,9	11,4	4,7	4,3	6,3	5,3	7,3	9,3	3,7	7	6,6
Μάλλον θετικά	39,6	30,9	47,8	54,9	46,8	42,7	25,5	36,3	36,6	61	40,9	29,7	35,8
Μάλλον αρνητικά	27,5	29,5	25,6	19,3	27,4	30,1	28,9	32,5	25,3	14,9	33,2	27,9	28,1
Πολύ αρνητικά	19,8	27,9	12,1	4,9	16,9	21,4	30,5	17,6	21,1	6,8	19,6	26,6	20,7
ΔΞ/ΔΑ	6,9	4	9,6	9,5	4,2	1,5	8,8	8,2	9,8	8	2,6	8,8	8,9
Πολύ θετικά & Μάλλον θετικά	45,9	38,6	52,7	66,3	51,5	47,1	31,7	41,6	43,8	70,3	44,6	36,7	42,4
Μάλλον αρνητικά & Πολύ αρνητικά	47,3	57,4	37,8	24,2	44,2	51,5	59,4	50,2	46,4	21,7	52,8	54,5	48,8
ΔΞ/ΔΑ	6,9	4	9,6	9,5	4,2	1,5	8,8	8,2	9,8	8	2,6	8,8	8,9

	ΠΕΡΙΦΕΡΕΙΑ ΝUTS 1				ΚΥΡΙΟ ΕΠΑΓΓΕΛΜΑ - ΙΔΙΟΤΗΤΑ					
	ΑΤΤΙΚΗ	ΒΟΡΕΙΑ ΕΛΛΑΔΑ	ΚΕΝΤΡΙΚΗ ΕΛΛΑΔΑ	ΚΡΗΤΗ & ΝΗΣΙΑ ΑΙΓΑΙΟΥ	ΙΔΙΩΤΙΚΟΣ ΥΠΑΛΛΗΛΟΣ	ΔΗΜΟΣΙΟΣ ΥΠΑΛΛΗΛΟΣ	ΣΥΝΟΛΟ ΥΠΑΛΛΗΛΩΝ	ΣΥΝΤΑΞΙΟΥΧΟΣ	ΑΥΤΟΑΠΑΣΧΟΛΟΥΜΕΝΟΣ	ΑΛΛΟ
Πολύ θετικά	7	6,3	5,1	6,3	4,6	3,6	4,4	7,9	6,6	8,4
Μάλλον θετικά	41,8	39,2	33,2	45,6	43,2	37,1	41,7	35,9	37,6	40,3
Μάλλον αρνητικά	25,8	29,3	30,1	23,6	27,8	35	29,6	23,9	29,6	25,2
Πολύ αρνητικά	20,1	17,2	23,3	18,3	18,5	20,8	19,1	22,9	21,4	16,8
ΔΞ/ΔΑ	5,4	7,9	8,2	6,2	5,8	3,6	5,2	9,3	4,8	9,2
Πολύ θετικά & Μάλλον θετικά	48,7	45,5	38,3	51,9	47,9	40,7	46	43,8	44,2	48,7
Μάλλον αρνητικά & Πολύ αρνητικά	45,8	46,5	53,5	41,9	46,3	55,8	48,7	46,9	51	42,1
ΔΞ/ΔΑ	5,4	7,9	8,2	6,2	5,8	3,6	5,2	9,3	4,8	9,2

	ΜΟΡΦΩΣΗ		ΠΟΛΙΤΙΚΗ ΑΥΤΟΤΟΠΟΘΕΤΗΣΗ					
	ΚΑΘΟΛΟΥ/ ΔΗΜΟΤΙΚΟ/ ΓΥΜΝΑΣΙΟ/ΛΥΚΕΙΟ	ΤΕΧΝΙΚΗ/ΑΝΩΤΕΡΗ/ ΑΝΩΤΑΤΗ/ ΜΕΤΑΠΤΥΧΙΑΚΟ	ΑΚΡΑ ΔΕΞΙΑ/ ΔΕΞΙΑ	ΚΕΝΤΡΟ- ΔΕΞΙΑ	ΚΕΝΤΡΟ	ΚΕΝΤΡΟ- ΑΡΙΣΤΕΡΑ	ΑΚΡΑ ΑΡΙΣΤΕΡΑ/ ΑΡΙΣΤΕΡΑ	ΔΞ/ΔΑ
Πολύ θετικά	7,5	5,4	5,4	5,5	6,3	7,5	10,4	4,6
Μάλλον θετικά	37,9	40,8	27,9	39	33,9	43,6	56,8	37,5
Μάλλον αρνητικά	27,2	27,7	34,7	30,9	31,1	34,5	16,9	22,1
Πολύ αρνητικά	16,7	22	27,7	22,6	22,1	8,6	14,7	22,2
ΔΞ/ΔΑ	10,7	4,1	4,3	2	6,6	5,8	1,2	13,5
Πολύ θετικά & Μάλλον θετικά	45,4	46,2	33,3	44,5	40,2	51,2	67,2	42,2
Μάλλον αρνητικά & Πολύ αρνητικά	43,9	49,7	62,4	53,5	53,3	43,1	31,6	44,4
ΔΞ/ΔΑ	10,7	4,1	4,3	2	6,6	5,8	1,2	13,5

12. Θα ήθελα τώρα να μου πείτε για τις παρακάτω δράσεις, εάν πιστεύετε πως οι ΜΚΟ της Κοινωνίας των Πολιτών κάνουν πολλά, αρκετά, λίγα, ή δεν κάνουν τίποτα:



Πίνακας 12.1: Για νέα κτίρια και υποδομές, χώρους πολιτισμού και αναψυχής

	ΣΥΝΟΛΟ	ΦΥΛΟ		ΗΛΙΚΙΑ						ΗΛΙΚΙΑΚΗ ΟΜΑΔΑ/ΓΕΝΙΑ			
		ΑΝΔΡΑΣ	ΓΥΝΑΙΚΑ	17-24	25-34	35-44	45-54	55-64	65+	17-27 ετών/ Γενιά Z	28-43 ετών/ Μιλένιαλς	44-59 ετών/ Γενιά X	60+ ετών/ Μπούμερς & «Σιωπηλή Γενιά»
Πολλά	2,5	4	1,1	6,1	3	3,8	1,4	0,4	1,6	5,5	2,9	1,6	1,4
Αρκετά	15,7	17,3	14,2	43,2	17,9	15,9	9,1	9,5	9,7	36,6	16,5	8,8	10
Λίγα	36,9	33,9	39,8	38,3	35,4	38,9	32,1	37,2	39	39,9	36,6	33,2	39
Τίποτα	30,7	33,2	28,3	5,3	31,1	27,4	42,8	34,6	33,6	8,7	30,3	41,9	32,6
ΔΞ/ΔΑ	14,2	11,7	16,6	7,2	12,5	14	14,5	18,2	16,2	9,3	13,7	14,5	17,1
Πολλά & Αρκετά	18,2	21,3	15,3	49,3	21	19,7	10,5	9,9	11,3	42,1	19,4	10,5	11,3
Λίγα & Τίποτα	67,6	67,1	68,1	43,6	66,5	66,3	75	71,9	72,5	48,6	66,9	75	71,6
ΔΞ/ΔΑ	14,2	11,7	16,6	7,2	12,5	14	14,5	18,2	16,2	9,3	13,7	14,5	17,1

	ΠΕΡΙΦΕΡΕΙΑ ΝUTS 1				ΚΥΡΙΟ ΕΠΑΓΓΕΛΜΑ - ΙΔΙΟΤΗΤΑ					
	ΑΤΤΙΚΗ	ΒΟΡΕΙΑ ΕΛΛΑΔΑ	ΚΕΝΤΡΙΚΗ ΕΛΛΑΔΑ	ΚΡΗΤΗ & ΝΗΣΙΑ ΔΙΓΑΙΟΥ	ΙΔΙΩΤΙΚΟΣ ΥΠΑΛΛΗΛΟΣ	ΔΗΜΟΣΙΟΣ ΥΠΑΛΛΗΛΟΣ	ΣΥΝΟΛΟ ΥΠΑΛΛΗΛΩΝ	ΣΥΝΤΑΞΙΟΥΧΟΣ	ΑΥΤΟΑΠΑΣΧΟΛΟΥΜΕΝΟΣ	ΑΛΛΟ
Πολλά	2,2	2,2	2,5	4,2	2,3	3	2,4	2,1	1,5	3,9
Αρκετά	15,5	12,4	22,9	10,3	17,5	15,4	16,9	13,4	7,1	21,5
Λίγα	36,6	39,8	35,5	33,8	42,5	28	38,9	36,2	37,4	33,3
Τίποτα	32,4	33,2	24,7	30,6	26,2	43,9	30,7	35,6	30,9	25,5
ΔΞ/ΔΑ	13,2	12,3	14,4	21	11,5	9,8	11,1	12,8	23	15,8
Πολλά & Αρκετά	17,7	14,6	25,4	14,5	19,7	18,4	19,4	15,5	8,6	25,4
Λίγα & Τίποτα	69	73	60,2	64,4	68,8	71,8	69,5	71,8	68,3	58,8
ΔΞ/ΔΑ	13,2	12,3	14,4	21	11,5	9,8	11,1	12,8	23	15,8

	ΜΟΡΦΩΣΗ		ΠΟΛΙΤΙΚΗ ΑΥΤΟΤΟΠΟΘΕΤΗΣΗ					
	ΚΑΘΟΛΟΥ/ΔΗΜΟΤΙΚΟ/ΓΥΜΝΑΣΙΟ/ΛΥΚΕΙΟ	ΤΕΧΝΙΚΗ/ΑΝΩΤΕΡΗ/ΑΝΩΤΑΤΗ/ΜΕΤΑΠΤΥΧΙΑΚΟ	ΑΚΡΑ ΔΕΞΙΑ/ΔΕΞΙΑ	ΚΕΝΤΡΟ-ΔΕΞΙΑ	ΚΕΝΤΡΟ	ΚΕΝΤΡΟ-ΑΡΙΣΤΕΡΑ	ΑΚΡΑ ΑΡΙΣΤΕΡΑ/ΑΡΙΣΤΕΡΑ	ΔΞ/ΔΑ
Πολλά	2,9	2,2	3,6	0,9	4,5	0,7	5,7	1,7
Αρκετά	18,3	13,8	25,3	12,9	16	22,9	16,5	9
Λίγα	34,8	38,4	23,1	42,6	36,6	45,5	35,1	36
Τίποτα	27,9	32,7	39,8	32,5	30,9	22,4	28,6	31,3
ΔΞ/ΔΑ	16,1	12,9	8,2	11,1	12,1	8,6	14,1	22
Πολλά & Αρκετά	21,2	16	28,8	13,8	20,4	23,6	22,1	10,7
Λίγα & Τίποτα	62,7	71,1	62,9	75,1	67,5	67,9	63,7	67,3
ΔΞ/ΔΑ	16,1	12,9	8,2	11,1	12,1	8,6	14,1	22

Πίνακας 12.2: Για την καταπολέμηση της φτώχειας

ΣΥΝΟΛΟ	ΦΥΛΟ		ΗΛΙΚΙΑ						ΗΛΙΚΙΑΚΗ ΟΜΑΔΑ/ΓΕΝΙΑ				
	ΑΝΔΡΑΣ	ΓΥΝΑΙΚΑ	17-24	25-34	35-44	45-54	55-64	65+	17-27 ετών/ Γενιά Ζ	28-43 ετών/ Μιλένιαλς	44-59 ετών/ Γενιά Χ	60+ ετών/ Μπούμερς & «Σιωπηλή Γενιά»	
Πολλά	3,7	3,5	4	6,3	4,1	5,2	2,2	0,7	4,1	6,9	3,7	2,2	3,5
Αρκετά	20,6	18,3	22,8	30,3	25,5	20,9	13,7	15,3	20,5	33,1	20,8	14,2	19,6
Λίγα	34	32,1	35,9	35,6	28,5	44,6	34,9	33,3	28,9	31,5	40,2	32,2	30,8
Τίποτα	31,6	38,6	24,9	13,2	30,6	23,9	41,7	40,9	33,8	15,4	27	42,7	34,7
ΔΞ/ΔΑ	10,1	7,5	12,5	14,6	11,3	5,4	7,5	9,8	12,7	13	8,3	8,8	11,4
Πολλά & Αρκετά	24,3	21,8	26,7	36,6	29,6	26,1	15,9	16	24,6	40,1	24,5	16,4	23,1
Λίγα & Τίποτα	65,6	70,7	60,8	48,8	59,1	68,4	76,6	74,2	62,7	46,9	67,2	74,8	65,5
ΔΞ/ΔΑ	10,1	7,5	12,5	14,6	11,3	5,4	7,5	9,8	12,7	13	8,3	8,8	11,4

	ΠΕΡΙΦΕΡΕΙΑ NUTS 1				ΚΥΡΙΟ ΕΠΑΓΓΕΛΜΑ - ΙΔΙΟΤΗΤΑ					
	ΑΤΤΙΚΗ	ΒΟΡΕΙΑ ΕΛΛΑΔΑ	ΚΕΝΤΡΙΚΗ ΕΛΛΑΔΑ	ΚΡΗΤΗ & ΝΗΣΙΑ ΑΙΓΑΙΟΥ	ΙΔΙΩΤΙΚΟΣ ΥΠΑΛΛΗΛΟΣ	ΔΗΜΟΣΙΟΣ ΥΠΑΛΛΗΛΟΣ	ΣΥΝΟΛΟ ΥΠΑΛΛΗΛΩΝ	ΣΥΝΤΑΞΙΟΥΧΟΣ	ΑΥΤΟΑΠΑΣΧΟΛΟΥΜΕΝΟΣ	ΑΛΛΟ
Πολλά	3,4	2,6	2,6	9,6	3,8	3,3	3,6	4,5	2,3	4,2
Αρκετά	20,1	18,2	23,5	22,5	22,4	22,7	22,5	21	18,1	18,2
Λίγα	42,7	27,9	28,4	32,7	39,8	37,6	39,3	30,8	30	29,4
Τίποτα	26,6	36,7	37,9	23,1	23,8	29,3	25,1	35,2	35,8	38,1
ΔΞ/ΔΑ	7,3	14,7	7,6	12,1	10,3	7,2	9,5	8,5	13,7	10,1
Πολλά & Αρκετά	23,5	20,7	26,1	32,1	26,2	25,9	26,1	25,4	20,5	22,4
Λίγα & Τίποτα	69,2	64,6	66,3	55,8	63,6	66,9	64,4	66	65,8	67,5
ΔΞ/ΔΑ	7,3	14,7	7,6	12,1	10,3	7,2	9,5	8,5	13,7	10,1

	ΜΟΡΦΩΣΗ		ΠΟΛΙΤΙΚΗ ΑΥΤΟΤΟΠΟΘΕΤΗΣΗ					
	ΚΑΘΟΛΟΥ/ ΔΗΜΟΤΙΚΟ/ ΓΥΜΝΑΣΙΟ/ΛΥΚΕΙΟ	ΤΕΧΝΙΚΗ/ΑΝΩΤΕΡΗ/ ΑΝΩΤΑΤΗ/ ΜΕΤΑΠΤΥΧΙΑΚΟ	ΑΚΡΑ ΔΕΞΙΑ/ ΔΕΞΙΑ	ΚΕΝΤΡΟ- ΔΕΞΙΑ	ΚΕΝΤΡΟ	ΚΕΝΤΡΟ- ΑΡΙΣΤΕΡΑ	ΑΚΡΑ ΑΡΙΣΤΕΡΑ/ ΑΡΙΣΤΕΡΑ	ΔΞ/ΔΑ
Πολλά	5,1	2,7	3,2	1,5	4,9	0,2	11,7	3,1
Αρκετά	18,6	22,1	18,8	23,3	20,9	29,2	24,6	13,7
Λίγα	33	34,8	31,1	36,6	38,7	45	33,7	26,2
Τίποτα	34,3	29,6	41,7	32,5	25,6	23,8	16,3	40,2
ΔΞ/ΔΑ	9	10,8	5,2	6,2	9,8	1,7	13,8	16,8
Πολλά & Αρκετά	23,7	24,8	21,9	24,7	25,8	29,5	36,3	16,8
Λίγα & Τίποτα	67,3	64,4	72,8	69,1	64,4	68,9	49,9	66,4
ΔΞ/ΔΑ	9	10,8	5,2	6,2	9,8	1,7	13,8	16,8

Πίνακας 12.3: Για τη δημοκρατία και τους θεσμούς

ΣΥΝΟΛΟ	ΦΥΛΟ		ΗΛΙΚΙΑ						ΗΛΙΚΙΑΚΗ ΟΜΑΔΑ/ΓΕΝΙΑ				
	ΑΝΔΡΑΣ	ΓΥΝΑΙΚΑ	17-24	25-34	35-44	45-54	55-64	65+	17-27 ετών/ Γενιά Ζ	28-43 ετών/ Μιλένιαλς	44-59 ετών/ Γενιά Χ	60+ ετών/ Μπούμερς & «Σιωπηλή Γενιά»	
Πολλά	4	5,1	3	11,3	4,5	3,2	4,6	0,5	2,7	11,6	2,3	3,5	2,2
Αρκετά	16,2	13,1	19,1	45,1	18,9	14,8	9,3	10,6	10,2	33,6	18,7	9,6	10,3
Λίγα	35,6	36,6	34,6	32,5	39	41,5	29,6	41,2	30,5	39,3	38,7	33	32,8
Τίποτα	31,4	35,6	27,4	5,1	29,9	30,2	41,5	36,3	35,4	6,9	31,6	41,2	35,3
ΔΞ/ΔΑ	12,8	9,6	15,9	6	7,7	10,3	15	11,4	21,1	8,6	8,7	12,7	19,4
Πολλά & Αρκετά	20,2	18,2	22,1	56,4	23,4	18	13,9	11,1	13	45,2	21	13,1	12,5
Λίγα & Τίποτα	67	72,2	62	37,6	68,9	71,7	71,1	77,5	65,9	46,3	70,3	74,2	68,1
ΔΞ/ΔΑ	12,8	9,6	15,9	6	7,7	10,3	15	11,4	21,1	8,6	8,7	12,7	19,4

	ΠΕΡΙΦΕΡΕΙΑ NUTS 1				ΚΥΡΙΟ ΕΠΑΓΓΕΛΜΑ - ΙΔΙΟΤΗΤΑ					
	ΑΤΤΙΚΗ	ΒΟΡΕΙΑ ΕΛΛΑΔΑ	ΚΕΝΤΡΙΚΗ ΕΛΛΑΔΑ	ΚΡΗΤΗ & ΝΗΣΙΑ ΑΙΓΑΙΟΥ	ΙΔΙΩΤΙΚΟΣ ΥΠΑΛΛΗΛΟΣ	ΔΗΜΟΣΙΟΣ ΥΠΑΛΛΗΛΟΣ	ΣΥΝΟΛΟ ΥΠΑΛΛΗΛΩΝ	ΣΥΝΤΑΞΙΟΥΧΟΣ	ΑΥΤΟΑΠΑΣΧΟΛΟΥΜΕΝΟΣ	ΑΛΛΟ
Πολλά	4,3	2,7	5,7	3,3	4,5	1,5	3,8	3,7	4,7	4,4
Αρκετά	16,7	18,3	11,7	17,9	16,8	23,7	18,5	8,9	14,3	20,1
Λίγα	34,9	39,1	34	32,3	41,4	34	39,6	34,3	24,9	36,2
Τίποτα	30,7	29,4	34,6	32,2	27,4	34,5	29,1	36,4	37,7	26,4
ΔΞ/ΔΑ	13,4	10,5	14	14,2	9,9	6,3	9	16,6	18,3	12,9
Πολλά & Αρκετά	21	21	17,4	21,3	21,3	25,2	22,3	12,6	19,1	24,5
Λίγα & Τίποτα	65,6	68,6	68,5	64,5	68,8	68,5	68,7	70,7	62,6	62,6
ΔΞ/ΔΑ	13,4	10,5	14	14,2	9,9	6,3	9	16,6	18,3	12,9

	ΜΟΡΦΩΣΗ		ΠΟΛΙΤΙΚΗ ΑΥΤΟΤΟΠΟΘΕΤΗΣΗ					
	ΚΑΘΟΛΟΥ/ ΔΗΜΟΤΙΚΟ/ ΓΥΜΝΑΣΙΟ/ΛΥΚΕΙΟ	ΤΕΧΝΙΚΗ/ΑΝΩΤΕΡΗ/ ΑΝΩΤΑΤΗ/ ΜΕΤΑΠΤΥΧΙΑΚΟ	ΑΚΡΑ ΔΕΞΙΑ/ ΔΕΞΙΑ	ΚΕΝΤΡΟ- ΔΕΞΙΑ	ΚΕΝΤΡΟ	ΚΕΝΤΡΟ- ΑΡΙΣΤΕΡΑ	ΑΚΡΑ ΑΡΙΣΤΕΡΑ/ ΑΡΙΣΤΕΡΑ	ΔΞ/ΔΑ
Πολλά	3,1	4,7	6,3	3,2	6,4	4,7	4,1	2,1
Αρκετά	12,5	18,9	13,5	12,7	15,1	20,2	27,3	12,6
Λίγα	35,4	35,7	33,5	36,4	36,3	42,1	34,7	32,6
Τίποτα	31,4	31,4	38,5	38,7	31,6	25,4	18,3	33,6
ΔΞ/ΔΑ	17,6	9,4	8,2	8,9	10,5	7,6	15,6	19,2
Πολλά & Αρκετά	15,5	23,6	19,8	15,9	21,6	24,8	31,4	14,7
Λίγα & Τίποτα	66,8	67,1	72	75,2	67,9	67,5	53,1	66,1
ΔΞ/ΔΑ	17,6	9,4	8,2	8,9	10,5	7,6	15,6	19,2

Πίνακας 12.4: Για τους πρόσφυγες

	ΣΥΝΟΛΟ	ΦΥΛΟ		ΗΛΙΚΙΑ						ΗΛΙΚΙΑΚΗ ΟΜΑΔΑ/ΓΕΝΙΑ			
		ΑΝΔΡΑΣ	ΓΥΝΑΙΚΑ	17-24	25-34	35-44	45-54	55-64	65+	17-27 ετών/ Γενιά Ζ	28-43 ετών/ Μιλένιαλς	44-59 ετών/ Γενιά Χ	60+ ετών/ Μπούμερς & «Σιωπηλή Γενιά»
Πολλά	17,6	21,3	14,1	7,8	17,2	26,3	23,5	16	12,2	13,1	21,8	21	12,6
Αρκετά	35,8	32,2	39,1	46,1	30,5	40,7	32	34,7	34,3	38,2	39,4	32,3	33,9
Λίγα	27,6	26,1	29,1	26,1	34,9	20,9	25,5	27	30,1	30,2	25,8	25,1	30,5
Τίποτα	11,4	12,8	10	7,4	10,5	8,5	13,5	14,4	12,8	5,9	9,1	15,8	12,5
ΔΞ/ΔΑ	7,7	7,6	7,7	12,6	6,9	3,6	5,4	8	10,6	12,5	4	5,8	10,5
Πολλά & Αρκετά	53,4	53,5	53,2	53,9	47,7	67	55,5	50,6	46,6	51,3	61,2	53,4	46,5
Λίγα & Τίποτα	39	38,9	39,1	33,4	45,4	29,4	39	41,4	42,8	36,1	34,8	40,8	43
ΔΞ/ΔΑ	7,7	7,6	7,7	12,6	6,9	3,6	5,4	8	10,6	12,5	4	5,8	10,5

	ΠΕΡΙΦΕΡΕΙΑ ΝUTS 1				ΚΥΡΙΟ ΕΠΑΓΓΕΛΜΑ - ΙΔΙΟΤΗΤΑ					
	ΑΤΤΙΚΗ	ΒΟΡΕΙΑ ΕΛΛΑΔΑ	ΚΕΝΤΡΙΚΗ ΕΛΛΑΔΑ	ΚΡΗΤΗ & ΝΗΣΙΑ ΑΙΓΑΙΟΥ	ΙΔΙΩΤΙΚΟΣ ΥΠΑΛΛΗΛΟΣ	ΔΗΜΟΣΙΟΣ ΥΠΑΛΛΗΛΟΣ	ΣΥΝΟΛΟ ΥΠΑΛΛΗΛΩΝ	ΣΥΝΤΑΞΙ-ΟΥΧΟΣ	ΑΥΤΟΑΠΑΣΧΟ-ΛΟΥΜΕΝΟΣ	ΑΛΛΟ
Πολλά	16,9	21,2	13	19,8	18,8	21,4	19,5	14,6	21,3	14,1
Αρκετά	37,1	41,3	27,2	34,5	37,9	39,8	38,4	30,5	37,7	34,2
Λίγα	31,9	20,5	29,9	27,1	28,3	30,1	28,7	35,7	16,9	24,8
Τίποτα	9,4	9,8	16,8	10,9	9,5	5,9	8,6	12,5	14,6	13,7
ΔΞ/ΔΑ	4,7	7,2	13	7,7	5,5	2,9	4,8	6,7	9,5	13,1
Πολλά & Αρκετά	54,1	62,5	40,3	54,4	56,8	61,2	57,9	45,2	59	48,4
Λίγα & Τίποτα	41,2	30,3	46,7	37,9	37,7	36	37,3	48,1	31,5	38,5
ΔΞ/ΔΑ	4,7	7,2	13	7,7	5,5	2,9	4,8	6,7	9,5	13,1

	ΜΟΡΦΩΣΗ		ΠΟΛΙΤΙΚΗ ΑΥΤΟΤΟΠΟΘΕΤΗΣΗ					
	ΚΑΘΟΛΟΥ/ ΔΗΜΟΤΙΚΟ/ ΓΥΜΝΑΣΙΟ/ΛΥΚΕΙΟ	ΤΕΧΝΙΚΗ/ΑΝΩΤΕΡΗ/ ΑΝΩΤΑΤΗ/ ΜΕΤΑΠΤΥΧΙΑΚΟ	ΑΚΡΑ ΔΕΞΙΑ/ ΔΕΞΙΑ	ΚΕΝΤΡΟ- ΔΕΞΙΑ	ΚΕΝΤΡΟ	ΚΕΝΤΡΟ- ΑΡΙΣΤΕΡΑ	ΑΚΡΑ ΑΡΙΣΤΕΡΑ/ ΑΡΙΣΤΕΡΑ	ΔΞ/ΔΑ
Πολλά	15,7	19	25,9	19	16	11,2	23,3	15,3
Αρκετά	36,5	35,3	29,4	42,5	38,4	48,8	35,7	27
Λίγα	25,6	29,1	25,2	27,6	24,4	27,5	25,8	30,9
Τίποτα	11,9	11	16,6	6	14,2	8,5	7,6	13,8
ΔΞ/ΔΑ	10,4	5,7	2,9	4,8	7,1	4,1	7,6	13,1
Πολλά & Αρκετά	52,1	54,3	55,3	61,6	54,4	60	59	42,3
Λίγα & Τίποτα	37,5	40,1	41,8	33,6	38,5	35,9	33,4	44,6
ΔΞ/ΔΑ	10,4	5,7	2,9	4,8	7,1	4,1	7,6	13,1

Πίνακας 12.5: Για δωρεές στην υγεία

	ΣΥΝΟΛΟ	ΦΥΛΟ		ΗΛΙΚΙΑ						ΗΛΙΚΙΑΚΗ ΟΜΑΔΑ/ΓΕΝΙΑ			
		ΑΝΔΡΑΣ	ΓΥΝΑΙΚΑ	17-24	25-34	35-44	45-54	55-64	65+	17-27 ετών/ Γενιά Ζ	28-43 ετών/ Μιλένιαλς	44-59 ετών/ Γενιά Χ	60+ ετών/ Μπούμερς & «Σιωπηλή Γενιά»
Πολλά	2,6	2,6	2,6	7	5,6	1	3,4	0,2	0,5	9,5	0,8	2,8	0,5
Αρκετά	16	14,2	17,7	36,1	18,3	12,9	11,5	8,5	15,3	33,8	13,6	10,9	13,7
Λίγα	35,3	36,8	33,9	33,1	34,1	46,5	29,1	35,3	32,8	32,9	43	29,4	34,3
Τίποτα	32,2	35,5	29	7,9	28,7	29,7	45,1	41,9	32,6	9,5	30,3	45,9	33,6
ΔΞ/ΔΑ	13,9	10,9	16,8	15,9	13,3	9,9	10,9	14	18,7	14,3	12,3	11	18
Πολλά & Αρκετά	18,6	16,8	20,3	43,1	23,9	13,9	14,9	8,7	15,8	43,3	14,4	13,7	14,1
Λίγα & Τίποτα	67,5	72,3	62,9	41	62,8	76,2	74,2	77,2	65,5	42,4	73,3	75,3	67,9
ΔΞ/ΔΑ	13,9	10,9	16,8	15,9	13,3	9,9	10,9	14	18,7	14,3	12,3	11	18

	ΠΕΡΙΦΕΡΕΙΑ ΝUTS 1				ΚΥΡΙΟ ΕΠΑΓΓΕΛΜΑ - ΙΔΙΟΤΗΤΑ					
	ΑΤΤΙΚΗ	ΒΟΡΕΙΑ ΕΛΛΑΔΑ	ΚΕΝΤΡΙΚΗ ΕΛΛΑΔΑ	ΚΡΗΤΗ & ΝΗΣΙΑ ΑΙΓΑΙΟΥ	ΙΔΙΩΤΙΚΟΣ ΥΠΑΛΛΗΛΟΣ	ΔΗΜΟΣΙΟΣ ΥΠΑΛΛΗΛΟΣ	ΣΥΝΟΛΟ ΥΠΑΛΛΗΛΩΝ	ΣΥΝΤΑΞΙ-ΟΥΧΟΣ	ΑΥΤΟΑΠΑΣΧΟ-ΛΟΥΜΕΝΟΣ	ΑΛΛΟ
Πολλά	3,7	2,9	1,5	0,6	1,3	4	2	0,7	2,9	5,5
Αρκετά	17,2	16,2	15,3	13	17,5	22,6	18,8	15,7	7,4	16,8
Λίγα	35,2	30,4	39,6	39,1	39,3	32,5	37,6	34,7	33,2	32,9
Τίποτα	30,6	34,6	32,8	30	28,6	32,4	29,5	34,2	38,3	31,1
ΔΞ/ΔΑ	13,2	15,8	10,8	17,3	13,3	8,6	12,1	14,7	18,1	13,7
Πολλά & Αρκετά	20,9	19,2	16,8	13,6	18,8	26,6	20,8	16,4	10,3	22,3
Λίγα & Τίποτα	65,9	65	72,4	69,2	67,9	64,9	67,1	68,9	71,5	64
ΔΞ/ΔΑ	13,2	15,8	10,8	17,3	13,3	8,6	12,1	14,7	18,1	13,7

	ΜΟΡΦΩΣΗ		ΠΟΛΙΤΙΚΗ ΑΥΤΟΤΟΠΟΘΕΤΗΣΗ					
	ΚΑΘΟΛΟΥ/ ΔΗΜΟΤΙΚΟ/ ΓΥΜΝΑΣΙΟ/ΛΥΚΕΙΟ	ΤΕΧΝΙΚΗ/ΑΝΩΤΕΡΗ/ ΑΝΩΤΑΤΗ/ ΜΕΤΑΠΤΥΧΙΑΚΟ	ΑΚΡΑ ΔΕΞΙΑ/ ΔΕΞΙΑ	ΚΕΝΤΡΟ- ΔΕΞΙΑ	ΚΕΝΤΡΟ	ΚΕΝΤΡΟ- ΑΡΙΣΤΕΡΑ	ΑΚΡΑ ΑΡΙΣΤΕΡΑ/ ΑΡΙΣΤΕΡΑ	ΔΞ/ΔΑ
Πολλά	2,7	2,5	1,8	2,3	3,5	0,8	7,4	1,6
Αρκετά	17,1	15,2	23,9	17,7	17,2	19,9	18,8	8,3
Λίγα	35,5	35,2	26,9	36,4	37,4	48,5	31,9	31,7
Τίποτα	30,6	33,3	42,7	33,5	28,6	26	23	36,1
ΔΞ/ΔΑ	14,1	13,8	4,7	10,2	13,3	4,9	19	22,3
Πολλά & Αρκετά	19,9	17,7	25,7	20	20,7	20,7	26,2	9,9
Λίγα & Τίποτα	66	68,5	69,7	69,9	66	74,4	54,9	67,8
ΔΞ/ΔΑ	14,1	13,8	4,7	10,2	13,3	4,9	19	22,3

Πίνακας 12.6: Για δωρεές στην εκπαίδευση

	ΣΥΝΟΛΟ	ΦΥΛΟ		ΗΛΙΚΙΑ						ΗΛΙΚΙΑΚΗ ΟΜΑΔΑ/ΓΕΝΙΑ			
		ΑΝΔΡΑΣ	ΓΥΝΑΙΚΑ	17-24	25-34	35-44	45-54	55-64	65+	17-27 ετών/ Γενιά Ζ	28-43 ετών/ Μιλένιαλς	44-59 ετών/ Γενιά Χ	60+ ετών/ Μπούμερς & «Σιωπηλή Γενιά»
Πολλά	2,4	3,3	1,4	8,8	3,7	1,3	3,2	0,2	0	7,6	1,5	2,8	0
Αρκετά	14,8	13,5	15,9	33,3	21,7	13,8	8,4	5,8	11,9	33,4	15,1	7,5	11,1
Λίγα	35,9	36	35,9	29,1	33,9	41,7	32,5	44,5	33,2	29,3	40,6	34,8	35,8
Τίποτα	31,5	34,1	29	10,2	29,5	30,7	42,3	36,7	32,3	12,7	30,4	42,4	32,5
ΔΞ/ΔΑ	15,5	13	17,9	18,6	11,2	12,5	13,6	12,9	22,6	16,9	12,3	12,5	20,6
Πολλά & Αρκετά	17,2	16,9	17,3	42,1	25,4	15	11,6	6	11,9	41	16,6	10,3	11,1
Λίγα & Τίποτα	67,4	70,1	64,8	39,3	63,4	72,4	74,8	81,2	65,5	42,1	71,1	77,2	68,2
ΔΞ/ΔΑ	15,5	13	17,9	18,6	11,2	12,5	13,6	12,9	22,6	16,9	12,3	12,5	20,6

	ΠΕΡΙΦΕΡΕΙΑ ΝUTS 1				ΚΥΡΙΟ ΕΠΑΓΓΕΛΜΑ - ΙΔΙΟΤΗΤΑ					
	ΑΤΤΙΚΗ	ΒΟΡΕΙΑ ΕΛΛΑΔΑ	ΚΕΝΤΡΙΚΗ ΕΛΛΑΔΑ	ΚΡΗΤΗ & ΝΗΣΙΑ ΑΙΓΑΙΟΥ	ΙΔΙΩΤΙΚΟΣ ΥΠΑΛΛΗΛΟΣ	ΔΗΜΟΣΙΟΣ ΥΠΑΛΛΗΛΟΣ	ΣΥΝΟΛΟ ΥΠΑΛΛΗΛΩΝ	ΣΥΝΤΑΞΙ-ΟΥΧΟΣ	ΑΥΤΟΑΠΑΣΧΟ-ΛΟΥΜΕΝΟΣ	ΑΛΛΟ
Πολλά	2	2,6	3,4	0,9	3,2	2,8	3,1	0,2	1,4	3,7
Αρκετά	14,7	14,2	17,6	11,1	14,7	16,6	15,2	14,3	4,8	21,4
Λίγα	37,7	33,1	32,4	44	42	42,4	42,1	32,1	28	32,9
Τίποτα	31,3	32,2	32,3	28,7	25,5	30,2	26,7	34,6	46	27,6
ΔΞ/ΔΑ	14,4	18	14,3	15,3	14,5	8,1	12,9	18,7	19,8	14,4
Πολλά & Αρκετά	16,7	16,7	21	12,1	17,9	19,4	18,3	14,5	6,2	25,1
Λίγα & Τίποτα	68,9	65,3	64,7	72,7	67,5	72,6	68,8	66,7	74	60,5
ΔΞ/ΔΑ	14,4	18	14,3	15,3	14,5	8,1	12,9	18,7	19,8	14,4

	ΜΟΡΦΩΣΗ		ΠΟΛΙΤΙΚΗ ΑΥΤΟΤΟΠΟΘΕΤΗΣΗ					ΔΞ/ΔΑ
	ΚΑΘΟΛΟΥ/ ΔΗΜΟΤΙΚΟ/ ΓΥΜΝΑΣΙΟ/ΛΥΚΕΙΟ	ΤΕΧΝΙΚΗ/ΑΝΩΤΕΡΗ/ ΑΝΩΤΑΤΗ/ ΜΕΤΑΠΤΥΧΙΑΚΟ	ΑΚΡΑ ΔΕΞΙΑ/ ΔΕΞΙΑ	ΚΕΝΤΡΟ- ΔΕΞΙΑ	ΚΕΝΤΡΟ	ΚΕΝΤΡΟ- ΑΡΙΣΤΕΡΑ	ΑΚΡΑ ΑΡΙΣΤΕΡΑ/ ΑΡΙΣΤΕΡΑ	
Πολλά	2,5	2,3	2	0,4	5,5	3,3	2,9	1,5
Αρκετά	17,6	12,7	18,4	15,8	12,9	17,5	12,7	13
Λίγα	35,2	36,5	31,1	42,1	38,3	50,2	32,6	27,7
Τίποτα	27,1	34,6	38,6	31,1	31,1	24,8	24,6	35,3
ΔΞ/ΔΑ	17,6	14	9,9	10,6	12,2	4,3	27,3	22,5
Πολλά & Αρκετά	20,1	14,9	20,4	16,1	18,4	20,8	15,5	14,5
Λίγα & Τίποτα	62,3	71,1	69,7	73,2	69,4	75	57,2	63
ΔΞ/ΔΑ	17,6	14	9,9	10,6	12,2	4,3	27,3	22,5

Πίνακας 12.7: Για υποτροφίες σπουδών σε νέους

	ΣΥΝΟΛΟ	ΦΥΛΟ		ΗΛΙΚΙΑ						ΗΛΙΚΙΑΚΗ ΟΜΑΔΑ/ΓΕΝΙΑ			
		ΑΝΔΡΑΣ	ΓΥΝΑΙΚΑ	17-24	25-34	35-44	45-54	55-64	65+	17-27 ετών/ Γενιά Ζ	28-43 ετών/ Μιλένιαλς	44-59 ετών/ Γενιά Χ	60+ ετών/ Μπούμερς & «Σιωπηλή Γενιά»
Πολλά	1,6	2,6	0,7	6,5	2,7	1,5	1	0,2	0	5,2	1,5	1,4	0
Αρκετά	14,2	13,6	14,8	26,8	17,7	15,4	9	7,9	12,4	23,4	17	8,5	11,6
Λίγα	35	34,5	35,6	50,5	42,3	33,4	32,7	40,1	22,4	49,8	36,5	33,7	26,9
Τίποτα	27,9	30,5	25,3	9,8	24,9	28,2	38,7	33	27,3	13,9	26,1	38,9	27
ΔΞ/ΔΑ	21,3	18,8	23,6	6,4	12,4	21,6	18,5	18,8	38	7,6	18,8	17,5	34,5
Πολλά & Αρκετά	15,8	16,2	15,5	33,3	20,4	16,9	10	8,1	12,4	28,7	18,5	9,9	11,6
Λίγα & Τίποτα	62,9	65	60,9	60,3	67,2	61,6	71,4	73,1	49,7	63,7	62,7	72,6	53,9
ΔΞ/ΔΑ	21,3	18,8	23,6	6,4	12,4	21,6	18,5	18,8	38	7,6	18,8	17,5	34,5

	ΠΕΡΙΦΕΡΕΙΑ ΝUTS 1				ΚΥΡΙΟ ΕΠΑΓΓΕΛΜΑ - ΙΔΙΟΤΗΤΑ					
	ΑΤΤΙΚΗ	ΒΟΡΕΙΑ ΕΛΛΑΔΑ	ΚΕΝΤΡΙΚΗ ΕΛΛΑΔΑ	ΚΡΗΤΗ & ΝΗΣΙΑ ΑΙΓΑΙΟΥ	ΙΔΙΩΤΙΚΟΣ ΥΠΑΛΛΗΛΟΣ	ΔΗΜΟΣΙΟΣ ΥΠΑΛΛΗΛΟΣ	ΣΥΝΟΛΟ ΥΠΑΛΛΗΛΩΝ	ΣΥΝΤΑΞΙ-ΟΥΧΟΣ	ΑΥΤΟΑΠΑΣΧΟ-ΛΟΥΜΕΝΟΣ	ΑΛΛΟ
Πολλά	2,4	1,1	1,5	0,6	1,8	1,9	1,8	0,2	1,4	2,9
Αρκετά	11,1	18,5	16,6	9	17,5	20,6	18,3	12,4	5,3	14
Λίγα	41,3	31,3	29,5	35	39,3	35,8	38,4	25	30,4	41,6
Τίποτα	26	29,8	29	26,9	23,5	32,9	25,8	29,2	36,9	24,2
ΔΞ/ΔΑ	19,1	19,3	23,3	28,5	17,9	8,8	15,6	33,2	26	17,3
Πολλά & Αρκετά	13,5	19,6	18,2	9,6	19,3	22,5	20,1	12,6	6,7	16,8
Λίγα & Τίποτα	67,3	61,1	58,5	61,9	62,8	68,7	64,3	54,2	67,3	65,8
ΔΞ/ΔΑ	19,1	19,3	23,3	28,5	17,9	8,8	15,6	33,2	26	17,3

	ΜΟΡΦΩΣΗ		ΠΟΛΙΤΙΚΗ ΑΥΤΟΤΟΠΟΘΕΤΗΣΗ					ΔΞ/ΔΑ
	ΚΑΘΟΛΟΥ/ ΔΗΜΟΤΙΚΟ/ ΓΥΜΝΑΣΙΟ/ΛΥΚΕΙΟ	ΤΕΧΝΙΚΗ/ΑΝΩΤΕΡΗ/ ΑΝΩΤΑΤΗ/ ΜΕΤΑΠΤΥΧΙΑΚΟ	ΑΚΡΑ ΔΕΞΙΑ/ ΔΕΞΙΑ	ΚΕΝΤΡΟ- ΔΕΞΙΑ	ΚΕΝΤΡΟ	ΚΕΝΤΡΟ- ΑΡΙΣΤΕΡΑ	ΑΚΡΑ ΑΡΙΣΤΕΡΑ/ ΑΡΙΣΤΕΡΑ	
Πολλά	1,9	1,5	0,8	0,7	4,8	0,9	4,7	0,1
Αρκετά	14,7	13,8	20,9	18,6	12,6	19,4	12,9	7,8
Λίγα	31,9	37,3	31	40,7	29,4	40,3	30,3	35,5
Τίποτα	24,7	30,2	29,7	24,3	31,1	24	21,8	32,1
ΔΞ/ΔΑ	26,8	17,3	17,5	15,7	22	15,4	30,3	24,6
Πολλά & Αρκετά	16,6	15,2	21,7	19,3	17,4	20,4	17,6	7,9
Λίγα & Τίποτα	56,6	67,5	60,8	65	60,6	64,3	52,1	67,5
ΔΞ/ΔΑ	26,8	17,3	17,5	15,7	22	15,4	30,3	24,6

Πίνακας 12.8: Για πολιτιστικές εκδηλώσεις

	ΣΥΝΟΛΟ	ΦΥΛΟ		ΗΛΙΚΙΑ						ΗΛΙΚΙΑΚΗ ΟΜΑΔΑ/ΓΕΝΙΑ			
		ΑΝΔΡΑΣ	ΓΥΝΑΙΚΑ	17-24	25-34	35-44	45-54	55-64	65+	17-27 ετών/ Γενιά Ζ	28-43 ετών/ Μιλένιαλς	44-59 ετών/ Γενιά Χ	60+ ετών/ Μπούμερς & «Σιωπηλή Γενιά»
Πολλά	3,2	4,3	2,1	5,4	3,4	4,2	2,2	4,1	1,2	4,4	3,9	3,5	1,4
Αρκετά	27,2	27,7	26,7	40	23,6	38,8	16,3	24,7	23,8	33,9	33,8	18,5	24,7
Λίγα	35,4	36,7	34,1	30,7	35,3	32,5	38,4	36,6	36,9	37,9	31,2	38,2	35,6
Τίποτα	21,3	22,1	20,5	4,2	23,5	22,3	27,8	19,6	23,2	5,4	23,8	25,6	23,3
ΔΞ/ΔΑ	13	9,2	16,6	19,8	14,2	2,3	15,3	14,9	14,9	18,4	7,2	14,2	15
Πολλά & Αρκετά	30,4	32	28,7	45,4	27	43	18,5	28,8	25	38,4	37,7	22	26,1
Λίγα & Τίποτα	56,7	58,8	54,6	34,8	58,8	54,8	66,1	56,3	60,1	43,3	55,1	63,8	58,9
ΔΞ/ΔΑ	13	9,2	16,6	19,8	14,2	2,3	15,3	14,9	14,9	18,4	7,2	14,2	15

	ΠΕΡΙΦΕΡΕΙΑ ΝUTS 1				ΚΥΡΙΟ ΕΠΑΓΓΕΛΜΑ - ΙΔΙΟΤΗΤΑ					
	ΑΤΤΙΚΗ	ΒΟΡΕΙΑ ΕΛΛΑΔΑ	ΚΕΝΤΡΙΚΗ ΕΛΛΑΔΑ	ΚΡΗΤΗ & ΝΗΣΙΑ ΑΙΓΑΙΟΥ	ΙΔΙΩΤΙΚΟΣ ΥΠΑΛΛΗΛΟΣ	ΔΗΜΟΣΙΟΣ ΥΠΑΛΛΗΛΟΣ	ΣΥΝΟΛΟ ΥΠΑΛΛΗΛΩΝ	ΣΥΝΤΑΞΙ-ΟΥΧΟΣ	ΑΥΤΟΑΠΑΣΧΟ-ΛΟΥΜΕΝΟΣ	ΑΛΛΟ
Πολλά	3,6	1,7	1,7	7,6	4,1	3,6	4	1,5	3,3	3,1
Αρκετά	24,9	20,2	37,2	31,1	32,2	25,7	30,6	30,7	16,1	24,5
Λίγα	40,3	35,4	30,3	30,1	33,9	34,3	34	34,7	37,7	37,3
Τίποτα	20,3	24	21,5	17,7	18,7	29,5	21,4	22,4	24,2	17,9
ΔΞ/ΔΑ	10,9	18,7	9,2	13,5	11,1	7	10,1	10,7	18,8	17,3
Πολλά & Αρκετά	28,6	22	39	38,7	36,3	29,3	34,5	32,1	19,4	27,5
Λίγα & Τίποτα	60,6	59,4	51,8	47,8	52,6	63,7	55,4	57,2	61,8	55,1
ΔΞ/ΔΑ	10,9	18,7	9,2	13,5	11,1	7	10,1	10,7	18,8	17,3

	ΜΟΡΦΩΣΗ		ΠΟΛΙΤΙΚΗ ΑΥΤΟΤΟΠΟΘΕΤΗΣΗ					
	ΚΑΘΟΛΟΥ/ ΔΗΜΟΤΙΚΟ/ ΓΥΜΝΑΣΙΟ/ΛΥΚΕΙΟ	ΤΕΧΝΙΚΗ/ΑΝΩΤΕΡΗ/ ΑΝΩΤΑΤΗ/ ΜΕΤΑΠΤΥΧΙΑΚΟ	ΑΚΡΑ ΔΕΞΙΑ/ ΔΕΞΙΑ	ΚΕΝΤΡΟ- ΔΕΞΙΑ	ΚΕΝΤΡΟ	ΚΕΝΤΡΟ- ΑΡΙΣΤΕΡΑ	ΑΚΡΑ ΑΡΙΣΤΕΡΑ/ ΑΡΙΣΤΕΡΑ	ΔΞ/ΔΑ
Πολλά	2,5	3,6	8,9	2	3,5	2	3	1,9
Αρκετά	27,7	26,8	30	32,9	24,9	30,8	34,1	19,3
Λίγα	36,7	34,4	22,8	37	36,8	43,6	37,8	33,5
Τίποτα	20	22,2	30,9	20,3	22,1	20,4	10	22,9
ΔΞ/ΔΑ	13,1	13	7,4	7,7	12,6	3,2	15,1	22,4
Πολλά & Αρκετά	30,2	30,4	38,9	34,9	28,4	32,9	37,1	21,2
Λίγα & Τίποτα	56,7	56,6	53,7	57,3	58,9	64	47,8	56,4
ΔΞ/ΔΑ	13,1	13	7,4	7,7	12,6	3,2	15,1	22,4

Πίνακας 12.9: Για την ενίσχυση της Έρευνας και Καινοτομίας (Ε&Κ)

	ΣΥΝΟΛΟ	ΦΥΛΟ		ΗΛΙΚΙΑ						ΗΛΙΚΙΑΚΗ ΟΜΑΔΑ/ΓΕΝΙΑ			
		ΑΝΔΡΑΣ	ΓΥΝΑΙΚΑ	17-24	25-34	35-44	45-54	55-64	65+	17-27 ετών/ Γενιά Ζ	28-43 ετών/ Μιλένιαλς	44-59 ετών/ Γενιά Χ	60+ ετών/ Μπούμερς & «Σιωπηλή Γενιά»
Πολλά	1,5	1,9	1,2	2,9	3,6	1,7	1,2	0,2	0,2	3	2	1,5	0,2
Αρκετά	13	13,8	12,2	25,3	19,6	9,7	7,7	8,6	11,5	24,1	13,7	8	10,9
Λίγα	40	37	42,9	59,7	38,7	42,6	34,6	41,5	32,9	57,2	39,4	37,7	33,7
Τίποτα	30,5	35,6	25,6	4,9	28,3	30,7	39	33,3	35,8	7,1	31,6	37	35,8
ΔΞ/ΔΑ	15	11,7	18,1	7,2	9,8	15,3	17,6	16,4	19,5	8,5	13,3	15,8	19,4
Πολλά & Αρκετά	14,5	15,7	13,4	28,2	23,1	11,4	8,9	8,8	11,8	27,2	15,7	9,5	11,1
Λίγα & Τίποτα	70,5	72,6	68,5	64,6	67,1	73,3	73,6	74,8	68,7	64,3	71	74,7	69,4
ΔΞ/ΔΑ	15	11,7	18,1	7,2	9,8	15,3	17,6	16,4	19,5	8,5	13,3	15,8	19,4

	ΠΕΡΙΦΕΡΕΙΑ ΝUTS 1				ΚΥΡΙΟ ΕΠΑΓΓΕΛΜΑ - ΙΔΙΟΤΗΤΑ					
	ΑΤΤΙΚΗ	ΒΟΡΕΙΑ ΕΛΛΑΔΑ	ΚΕΝΤΡΙΚΗ ΕΛΛΑΔΑ	ΚΡΗΤΗ & ΝΗΣΙΑ ΑΙΓΑΙΟΥ	ΙΔΙΩΤΙΚΟΣ ΥΠΑΛΛΗΛΟΣ	ΔΗΜΟΣΙΟΣ ΥΠΑΛΛΗΛΟΣ	ΣΥΝΟΛΟ ΥΠΑΛΛΗΛΩΝ	ΣΥΝΤΑΞΙ-ΟΥΧΟΣ	ΑΥΤΟΑΠΑΣΧΟ-ΛΟΥΜΕΝΟΣ	ΑΛΛΟ
Πολλά	2,4	0,7	1,5	0,6	0,6	2,2	1	1	1,8	2,9
Αρκετά	13	15,2	14,2	5,5	16,5	16,5	16,5	9,2	7,2	13,8
Λίγα	40,3	35,7	42	45,7	42,7	35,4	40,8	36,9	36,2	44,4
Τίποτα	28,8	33,5	30,8	27,6	24,8	38,5	28,2	39,5	35,1	22,5
ΔΞ/ΔΑ	15,4	14,9	11,5	20,6	15,5	7,3	13,4	13,4	19,7	16,4
Πολλά & Αρκετά	15,4	15,9	15,7	6,1	17,1	18,8	17,5	10,2	9	16,7
Λίγα & Τίποτα	69,2	69,2	72,8	73,3	67,4	73,9	69,1	76,4	71,2	66,9
ΔΞ/ΔΑ	15,4	14,9	11,5	20,6	15,5	7,3	13,4	13,4	19,7	16,4

	ΜΟΡΦΩΣΗ		ΠΟΛΙΤΙΚΗ ΑΥΤΟΤΟΠΟΘΕΤΗΣΗ					
	ΚΑΘΟΛΟΥ/ ΔΗΜΟΤΙΚΟ/ ΓΥΜΝΑΣΙΟ/ΛΥΚΕΙΟ	ΤΕΧΝΙΚΗ/ΑΝΩΤΕΡΗ/ ΑΝΩΤΑΤΗ/ ΜΕΤΑΠΤΥΧΙΑΚΟ	ΑΚΡΑ ΔΕΞΙΑ/ ΔΕΞΙΑ	ΚΕΝΤΡΟ- ΔΕΞΙΑ	ΚΕΝΤΡΟ	ΚΕΝΤΡΟ- ΑΡΙΣΤΕΡΑ	ΑΚΡΑ ΑΡΙΣΤΕΡΑ/ ΑΡΙΣΤΕΡΑ	ΔΞ/ΔΑ
Πολλά	2	1,2	2,4	1,6	1,9	0	3,7	0,8
Αρκετά	12,5	13,4	15,1	12,2	17,8	18,3	16,2	6,3
Λίγα	38	41,5	35,5	38,4	39,4	50,1	34,3	40,1
Τίποτα	30,4	30,5	35,2	32,8	28	23,2	30,9	32,2
ΔΞ/ΔΑ	17,2	13,4	11,8	15,1	12,9	8,5	15	20,6
Πολλά & Αρκετά	14,5	14,5	17,5	13,8	19,8	18,3	19,8	7,1
Λίγα & Τίποτα	68,3	72,1	70,7	71,2	67,4	73,3	65,2	72,2
ΔΞ/ΔΑ	17,2	13,4	11,8	15,1	12,9	8,5	15	20,6

Πίνακας 12.10: Για το φυσικό περιβάλλον

	ΣΥΝΟΛΟ	ΦΥΛΟ		ΗΛΙΚΙΑ						ΗΛΙΚΙΑΚΗ ΟΜΑΔΑ/ΓΕΝΙΑ			
		ΑΝΔΡΑΣ	ΓΥΝΑΙΚΑ	17-24	25-34	35-44	45-54	55-64	65+	17-27 ετών/ Γενιά Ζ	28-43 ετών/ Μιλένιαλς	44-59 ετών/ Γενιά Χ	60+ ετών/ Μπούμερς & «Σιωπηλή Γενιά»
Πολλά	4,1	6,5	1,8	5,8	4,4	5,7	2,4	2,6	3,9	7	4,1	2,4	4,1
Αρκετά	26,5	21,6	31,1	49,8	30,2	25,9	21,9	21,5	19,8	42,9	28,4	21,8	20,1
Λίγα	37,9	39,3	36,6	29,3	30,7	45,1	37,1	38,3	41,8	34,4	37,7	35,6	42
Τίποτα	22,7	25,6	20	9,1	22,2	19,6	29,4	28,8	23,2	8,9	21,8	31,3	23,1
ΔΞ/ΔΑ	8,9	7,1	10,5	6	12,6	3,6	9,3	8,8	11,3	6,8	8,1	8,9	10,7
Πολλά & Αρκετά	30,6	28	33	55,7	34,6	31,6	24,3	24,1	23,7	49,9	32,5	24,2	24,2
Λίγα & Τίποτα	60,6	64,9	56,5	38,4	52,8	64,8	66,4	67,1	65	43,3	59,5	66,9	65,1
ΔΞ/ΔΑ	8,9	7,1	10,5	6	12,6	3,6	9,3	8,8	11,3	6,8	8,1	8,9	10,7

	ΠΕΡΙΦΕΡΕΙΑ NUTS 1				ΚΥΡΙΟ ΕΠΑΓΓΕΛΜΑ - ΙΔΙΟΤΗΤΑ					
	ΑΤΤΙΚΗ	ΒΟΡΕΙΑ ΕΛΛΑΔΑ	ΚΕΝΤΡΙΚΗ ΕΛΛΑΔΑ	ΚΡΗΤΗ & ΝΗΣΙΑ ΑΙΓΑΙΟΥ	ΙΔΙΩΤΙΚΟΣ ΥΠΑΛΛΗΛΟΣ	ΔΗΜΟΣΙΟΣ ΥΠΑΛΛΗΛΟΣ	ΣΥΝΟΛΟ ΥΠΑΛΛΗΛΩΝ	ΣΥΝΤΑΞΙ-ΟΥΧΟΣ	ΑΥΤΟΑΠΑΣΧΟ-ΛΟΥΜΕΝΟΣ	ΑΛΛΟ
Πολλά	4,5	2,7	6,4	1,9	4,2	4	4,2	4,8	1,8	4,8
Αρκετά	28,1	27,7	25,7	20,3	31,6	31,5	31,6	25,1	23,7	19,3
Λίγα	37,8	34,5	34,1	53,1	39	39	39	39,2	34	37,1
Τίποτα	20,1	25,6	26,6	16,6	18,1	20,8	18,8	24	26	27
ΔΞ/ΔΑ	9,6	9,6	7,2	8,1	7	4,8	6,5	6,8	14,6	11,8
Πολλά & Αρκετά	32,6	30,4	32,1	22,2	35,8	35,5	35,7	30	25,5	24,2
Λίγα & Τίποτα	57,9	60,1	60,7	69,7	57,1	59,7	57,8	63,2	59,9	64,1
ΔΞ/ΔΑ	9,6	9,6	7,2	8,1	7	4,8	6,5	6,8	14,6	11,8

	ΜΟΡΦΩΣΗ		ΠΟΛΙΤΙΚΗ ΑΥΤΟΤΟΠΟΘΕΤΗΣΗ						
	ΚΑΘΟΛΟΥ/ ΔΗΜΟΤΙΚΟ/ ΓΥΜΝΑΣΙΟ/ΛΥΚΕΙΟ	ΤΕΧΝΙΚΗ/ΑΝΩΤΕΡΗ/ ΑΝΩΤΑΤΗ/ ΜΕΤΑΠΤΥΧΙΑΚΟ	ΑΚΡΑ ΔΕΞΙΑ/ ΔΕΞΙΑ	ΚΕΝΤΡΟ- ΔΕΞΙΑ	ΚΕΝΤΡΟ	ΚΕΝΤΡΟ- ΑΡΙΣΤΕΡΑ	ΑΚΡΑ ΑΡΙΣΤΕΡΑ/ ΑΡΙΣΤΕΡΑ	ΔΞ/ΔΑ	
Πολλά		4,7	3,6	4,7	0,9	6,3	8,3	8,1	0,5
Αρκετά		21,6	30	24,4	32	32,3	25,7	33,8	19,4
Λίγα		39,9	36,5	35,5	39	28,7	51,1	32,9	37,4
Τίποτα		24,1	21,7	31,5	18,8	22,7	12,2	16	29,4
ΔΞ/ΔΑ		9,7	8,3	3,9	9,2	10,1	2,7	9,2	13,3
Πολλά & Αρκετά		26,4	33,6	29,1	33	38,6	33,9	42	19,9
Λίγα & Τίποτα		64	58,1	67	57,9	51,3	63,4	48,9	66,9
ΔΞ/ΔΑ		9,7	8,3	3,9	9,2	10,1	2,7	9,2	13,3

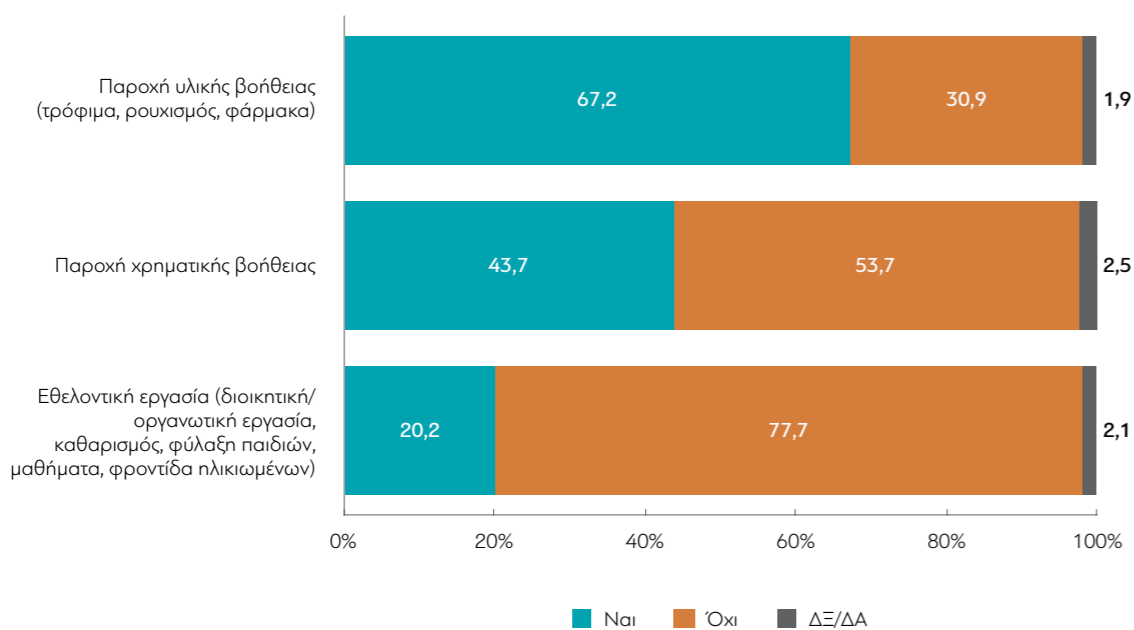
Πίνακας 12.11: Για την καταπολέμηση των διακρίσεων βάσει φύλου, εθνότητας κλπ.

	ΣΥΝΟΛΟ	ΦΥΛΟ		ΗΛΙΚΙΑ						ΗΛΙΚΙΑΚΗ ΟΜΑΔΑ/ΓΕΝΙΑ			
		ΑΝΔΡΑΣ	ΓΥΝΑΙΚΑ	17-24	25-34	35-44	45-54	55-64	65+	17-27 ετών/ Γενιά Ζ	28-43 ετών/ Μιλένιαλς	44-59 ετών/ Γενιά Χ	60+ ετών/ Μπούμερς & «Σιωπηλή Γενιά»
Πολλά	10,4	13,7	7,3	8,2	9,8	12,6	9,7	10,1	10,7	10,4	10,6	10,2	10,4
Αρκετά	34,2	32,7	35,7	49,6	39,8	38,8	32,7	28,6	24	45	40,9	29,8	25,8
Λίγα	28,1	26,7	29,5	27,3	22,7	28,3	30,4	33,3	27,6	27,7	25,3	30,7	28,9
Τίποτα	18,2	20,5	16,1	10,1	20,4	15,7	19,2	18,5	21,4	10,6	18	21,1	19,9
ΔΞ/ΔΑ	9	6,5	11,4	4,8	7,3	4,5	8	9,5	16,2	6,2	5,3	8,2	14,9
Πολλά & Αρκετά	44,6	46,3	43	57,8	49,5	51,5	42,4	38,7	34,7	55,5	51,4	40	36,2
Λίγα & Τίποτα	46,3	47,2	45,6	37,4	43,1	44	49,7	51,8	49,1	38,3	43,3	51,8	48,9
ΔΞ/ΔΑ	9	6,5	11,4	4,8	7,3	4,5	8	9,5	16,2	6,2	5,3	8,2	14,9

	ΠΕΡΙΦΕΡΕΙΑ NUTS 1				ΚΥΡΙΟ ΕΠΑΓΓΕΛΜΑ - ΙΔΙΟΤΗΤΑ					
	ΑΤΤΙΚΗ	ΒΟΡΕΙΑ ΕΛΛΑΔΑ	ΚΕΝΤΡΙΚΗ ΕΛΛΑΔΑ	ΚΡΗΤΗ & ΝΗΣΙΑ ΑΙΓΑΙΟΥ	ΙΔΙΩΤΙΚΟΣ ΥΠΑΛΛΗΛΟΣ	ΔΗΜΟΣΙΟΣ ΥΠΑΛΛΗΛΟΣ	ΣΥΝΟΛΟ ΥΠΑΛΛΗΛΩΝ	ΣΥΝΤΑΞΙ-ΟΥΧΟΣ	ΑΥΤΟΑΠΑΣΧΟ-ΛΟΥΜΕΝΟΣ	ΑΛΛΟ
Πολλά	10,4	10,6	11,4	7,9	9,5	13,9	10,6	12,5	8,5	9,1
Αρκετά	31,6	38,6	29,3	41,2	37,7	37,9	37,8	28,2	37	31,2
Λίγα	32,3	25,6	21,7	33,3	30,8	26,2	29,6	25,9	24,5	30
Τίποτα	16,5	16,1	26,6	12,8	15,5	17,7	16	19,5	19,9	20,3
ΔΞ/ΔΑ	9,1	9,1	11	4,8	6,6	4,3	6	13,8	10,1	9,5
Πολλά & Αρκετά	42,1	49,1	40,7	49,1	47,2	51,8	48,4	40,7	45,5	40,3
Λίγα & Τίποτα	48,9	41,7	48,3	46,1	46,2	43,9	45,7	45,4	44,4	50,3
ΔΞ/ΔΑ	9,1	9,1	11	4,8	6,6	4,3	6	13,8	10,1	9,5

	ΜΟΡΦΩΣΗ		ΠΟΛΙΤΙΚΗ ΑΥΤΟΤΟΠΟΘΕΤΗΣΗ						
	ΚΑΘΟΛΟΥ/ ΔΗΜΟΤΙΚΟ/ ΓΥΜΝΑΣΙΟ/ΛΥΚΕΙΟ	ΤΕΧΝΙΚΗ/ΑΝΩΤΕΡΗ/ ΑΝΩΤΑΤΗ/ ΜΕΤΑΠΤΥΧΙΑΚΟ	ΑΚΡΑ ΔΕΞΙΑ/ ΔΕΞΙΑ	ΚΕΝΤΡΟ- ΔΕΞΙΑ	ΚΕΝΤΡΟ	ΚΕΝΤΡΟ- ΑΡΙΣΤΕΡΑ	ΑΚΡΑ ΑΡΙΣΤΕΡΑ/ ΑΡΙΣΤΕΡΑ	ΔΞ/ΔΑ	
Πολλά		9,6	11	18,1	6,6	8,7	12,6	18,5	5,3
Αρκετά		31	36,6	26,8	41,8	37,6	29,6	36,9	33,4
Λίγα		28	28,2	28,5	31,2	30,1	41,9	21,2	21,3
Τίποτα		19	17,7	21,3	11,9	13,7	12,7	15,9	26
ΔΞ/ΔΑ		12,4	6,5	5,3	8,5	9,9	3,2	7,5	14
Πολλά & Αρκετά		40,6	47,6	44,9	48,4	46,2	42,2	55,3	38,7
Λίγα & Τίποτα		47,1	45,9	49,8	43,1	43,8	54,6	37,1	47,3
ΔΞ/ΔΑ		12,4	6,5	5,3	8,5	9,9	3,2	7,5	14

13. Εσείς προσωπικά, τους τελευταίους δώδεκα μήνες έχετε προβεί σε κάποια από τις παρακάτω φιλανθρωπικές δράσεις;



Πίνακας 13.1: Παροχή χρηματικής βοήθειας

	ΣΥΝΟΛΟ	ΦΥΛΟ		ΗΛΙΚΙΑ						ΗΛΙΚΙΑΚΗ ΟΜΑΔΑ/ΓΕΝΙΑ			
		ΑΝΔΡΑΣ	ΓΥΝΑΙΚΑ	17-24	25-34	35-44	45-54	55-64	65+	17-27 ετών/ Γενιά Ζ	28-43 ετών/ Μιλένιαλς	44-59 ετών/ Γενιά Χ	60+ ετών/ Μπούμερς & «Σιωνηλή Γενιά»
Ναι	43,7	42,9	44,5	36,6	44,5	48,1	43,6	36,4	47,6	40,9	44,6	42,2	45,8
Όχι	53,7	54,6	52,9	60,2	52,1	50,1	53	61,5	50,7	56	52,7	54,9	52,5
ΔΞ/ΔΑ	2,5	2,5	2,5	3,2	3,4	1,8	3,4	2,1	1,7	3,1	2,6	2,9	1,7

	ΠΕΡΙΦΕΡΕΙΑ NUTS 1				ΚΥΡΙΟ ΕΠΑΓΓΕΛΜΑ - ΙΔΙΟΤΗΤΑ					
	ΑΤΤΙΚΗ	ΒΟΡΕΙΑ ΕΛΛΑΔΑ	ΚΕΝΤΡΙΚΗ ΕΛΛΑΔΑ	ΚΡΗΤΗ & ΝΗΣΙΑ ΑΙΓΑΙΟΥ	ΙΔΙΩΤΙΚΟΣ ΥΠΑΛΛΗΛΟΣ	ΔΗΜΟΣΙΟΣ ΥΠΑΛΛΗΛΟΣ	ΣΥΝΟΛΟ ΥΠΑΛΛΗΛΩΝ	ΣΥΝΤΑΞΙΟΥΧΟΣ	ΑΥΤΟΑΠΑΣΧΟΛΟΥΜΕΝΟΣ	ΑΛΛΟ
Ναι	44,4	43,3	44,5	41,3	38,9	59,7	44,1	47,7	50	34,4
Όχι	53,9	52,6	53,2	56,8	59,1	38,6	54	50,2	47,9	61,1
ΔΞ/ΔΑ	1,6	4,1	2,4	1,9	2	1,7	1,9	2,1	2,1	4,5

	ΜΟΡΦΩΣΗ		ΠΟΛΙΤΙΚΗ ΑΥΤΟΤΟΠΟΘΕΤΗΣΗ					
	ΚΑΘΟΛΟΥ/ ΔΗΜΟΤΙΚΟ/ ΓΥΜΝΑΣΙΟ/ΛΥΚΕΙΟ	ΤΕΧΝΙΚΗ/ΑΝΩΤΕΡΗ/ ΑΝΩΤΑΤΗ/ ΜΕΤΑΠΤΥΧΙΑΚΟ	ΑΚΡΑ ΔΕΞΙΑ/ ΔΕΞΙΑ	ΚΕΝΤΡΟ- ΔΕΞΙΑ	ΚΕΝΤΡΟ	ΚΕΝΤΡΟ- ΑΡΙΣΤΕΡΑ	ΑΚΡΑ ΑΡΙΣΤΕΡΑ/ ΑΡΙΣΤΕΡΑ	ΔΞ/ΔΑ
Ναι	38,2	47,8	41,1	58,9	45,2	31,2	51,1	40,3
Όχι	57,9	50,8	56,8	39,5	52	67,5	48,5	55,3
ΔΞ/ΔΑ	3,9	1,5	2	1,5	2,9	1,4	0,4	4,5

Πίνακας 13.2: Παροχή υλικής βοήθειας (τρόφιμα, ρουκισμός, φάρμακα)

ΣΥΝΟΛΟ	ΦΥΛΟ		ΗΛΙΚΙΑ						ΗΛΙΚΙΑΚΗ ΟΜΑΔΑ/ΓΕΝΙΑ				
	ΑΝΔΡΑΣ	ΓΥΝΑΙΚΑ	17-24	25-34	35-44	45-54	55-64	65+	17-27 ετών/ Γενιά Ζ	28-43 ετών/ Μιλένιαλς	44-59 ετών/ Γενιά Χ	60+ ετών/ Μπούμερς & «Σιωπηλή Γενιά»	
Ναι	67,2	66,4	67,9	64,5	64,3	69,9	68	68,6	67	65	67	67,4	68,4
Όχι	30,9	31,8	30,1	32,4	32,3	28,5	30,3	29,1	32,7	31,9	30,5	30,6	31,1
ΔΞ/ΔΑ	1,9	1,7	2	3,1	3,4	1,6	1,7	2,3	0,3	3,1	2,5	2	0,5

	ΠΕΡΙΦΕΡΕΙΑ NUTS 1				ΚΥΡΙΟ ΕΠΑΓΓΕΛΜΑ - ΙΔΙΟΤΗΤΑ					
	ΑΤΤΙΚΗ	ΒΟΡΕΙΑ ΕΛΛΑΔΑ	ΚΕΝΤΡΙΚΗ ΕΛΛΑΔΑ	ΚΡΗΤΗ & ΝΗΣΙΑ ΑΙΓΑΙΟΥ	ΙΔΙΩΤΙΚΟΣ ΥΠΑΛΛΗΛΟΣ	ΔΗΜΟΣΙΟΣ ΥΠΑΛΛΗΛΟΣ	ΣΥΝΟΛΟ ΥΠΑΛΛΗΛΩΝ	ΣΥΝΤΑΞΙ- ΟΥΧΟΣ	ΑΥΤΟΑΠΑΣΧΟ- ΛΟΥΜΕΝΟΣ	ΑΛΛΟ
Ναι	67,1	72	60,4	69	66,3	72,2	67,8	67	66,2	67
Όχι	30,9	25,4	38,5	29,9	31,8	27	30,6	32,1	32,2	29,4
ΔΞ/ΔΑ	2	2,6	1,1	1,2	1,9	0,8	1,6	0,9	1,6	3,7

	ΜΟΡΦΩΣΗ		ΠΟΛΙΤΙΚΗ ΑΥΤΟΤΟΠΟΘΕΤΗΣΗ					
	ΚΑΘΟΛΟΥ/ ΔΗΜΟΤΙΚΟ/ ΓΥΜΝΑΣΙΟ/ΛΥΚΕΙΟ	ΤΕΧΝΙΚΗ/ΑΝΩΤΕΡΗ/ ΑΝΩΤΑΤΗ/ ΜΕΤΑΠΤΥΧΙΑΚΟ	ΑΚΡΑ ΔΕΞΙΑ/ ΔΕΞΙΑ	ΚΕΝΤΡΟ- ΔΕΞΙΑ	ΚΕΝΤΡΟ	ΚΕΝΤΡΟ- ΑΡΙΣΤΕΡΑ	ΑΚΡΑ ΑΡΙΣΤΕΡΑ/ ΑΡΙΣΤΕΡΑ	ΔΞ/ΔΑ
Ναι	64,2	69,3	62,4	74	73,7	70,7	68,8	60,3
Όχι	32,9	29,5	36,6	25,2	26,3	27,9	30,7	35,2
ΔΞ/ΔΑ	2,9	1,1	1	0,8	0	1,4	0,4	4,5

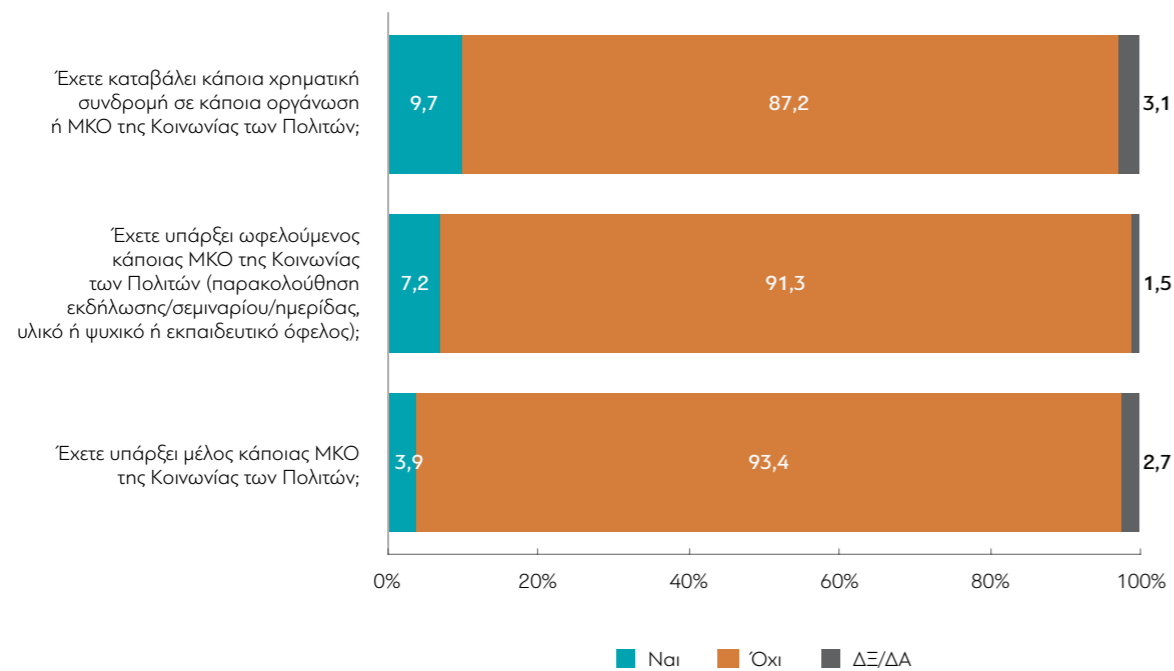
Πίνακας 13.3: Εθελοντική εργασία (διοικητική/οργανωτική εργασία, καθαρισμός, φύλαξη παιδιών, μαθήματα, φροντίδα ηλικιωμένων)

ΣΥΝΟΛΟ	ΦΥΛΟ		ΗΛΙΚΙΑ						ΗΛΙΚΙΑΚΗ ΟΜΑΔΑ/ΓΕΝΙΑ				
	ΑΝΔΡΑΣ	ΓΥΝΑΙΚΑ	17-24	25-34	35-44	45-54	55-64	65+	17-27 ετών/ Γενιά Ζ	28-43 ετών/ Μιλένιαλς	44-59 ετών/ Γενιά Χ	60+ ετών/ Μπούμερς & «Σιωπηλή Γενιά»	
Ναι	20,2	22,8	17,7	26,4	10,9	29	21,2	20,7	16,1	25,8	18,7	21,5	17,5
Όχι	77,7	74,9	80,4	71,9	82,7	70,5	75,9	77,9	83,6	71,5	78,1	75,8	82,3
ΔΞ/ΔΑ	2,1	2,3	1,9	1,8	6,3	0,5	3	1,4	0,3	2,7	3,2	2,6	0,2

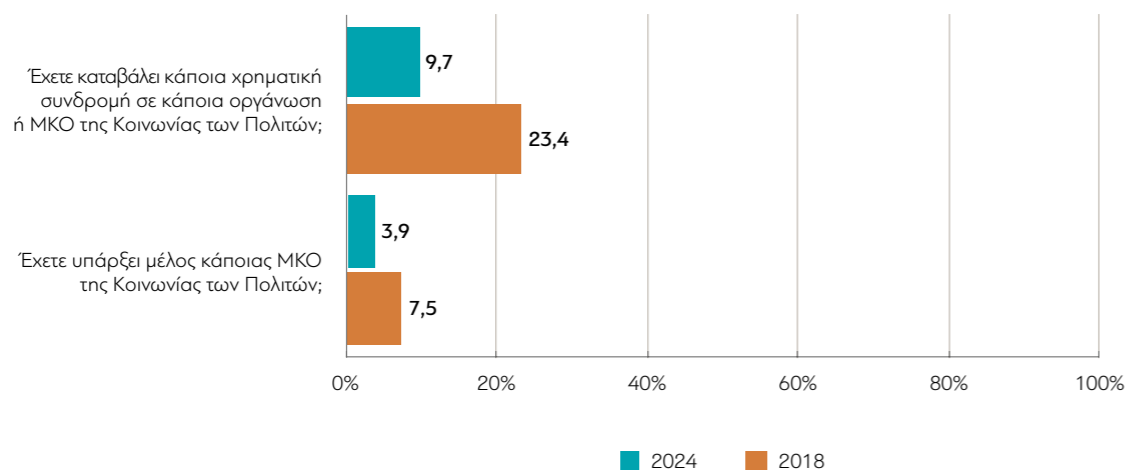
	ΠΕΡΙΦΕΡΕΙΑ NUTS 1				ΚΥΡΙΟ ΕΠΑΓΓΕΛΜΑ - ΙΔΙΟΤΗΤΑ					
	ΑΤΤΙΚΗ	ΒΟΡΕΙΑ ΕΛΛΑΔΑ	ΚΕΝΤΡΙΚΗ ΕΛΛΑΔΑ	ΚΡΗΤΗ & ΝΗΣΙΑ ΑΙΓΑΙΟΥ	ΙΔΙΩΤΙΚΟΣ ΥΠΑΛΛΗΛΟΣ	ΔΗΜΟΣΙΟΣ ΥΠΑΛΛΗΛΟΣ	ΣΥΝΟΛΟ ΥΠΑΛΛΗΛΩΝ	ΣΥΝΤΑΞΙ- ΟΥΧΟΣ	ΑΥΤΟΑΠΑΣΧΟ- ΛΟΥΜΕΝΟΣ	ΑΛΛΟ
Ναι	17,2	15,2	29,8	22,4	21,5	20,6	21,3	18,2	24,1	17,1
Όχι	81,2	82	68,5	74,3	76,7	77,3	76,9	81,3	73,4	78,9
ΔΞ/ΔΑ	1,6	2,7	1,6	3,3	1,8	2,1	1,9	0,5	2,5	4

	ΜΟΡΦΩΣΗ		ΠΟΛΙΤΙΚΗ ΑΥΤΟΤΟΠΟΘΕΤΗΣΗ					
	ΚΑΘΟΛΟΥ/ ΔΗΜΟΤΙΚΟ/ ΓΥΜΝΑΣΙΟ/ΛΥΚΕΙΟ	ΤΕΧΝΙΚΗ/ΑΝΩΤΕΡΗ/ ΑΝΩΤΑΤΗ/ ΜΕΤΑΠΤΥΧΙΑΚΟ	ΑΚΡΑ ΔΕΞΙΑ/ ΔΕΞΙΑ	ΚΕΝΤΡΟ- ΔΕΞΙΑ	ΚΕΝΤΡΟ	ΚΕΝΤΡΟ- ΑΡΙΣΤΕΡΑ	ΑΚΡΑ ΑΡΙΣΤΕΡΑ/ ΑΡΙΣΤΕΡΑ	ΔΞ/ΔΑ
Ναι	19	21	13,5	25,5	17,8	19,5	25,9	19,2
Όχι	77,8	77,6	86,5	73,6	79,1	79,5	73,3	76,5
ΔΞ/ΔΑ	3,2	1,3	0	0,9	3,1	1	0,8	4,3

14. Επίσης, τους τελευταίους δώδεκα μήνες:



ΜΕΤΑΒΟΛΕΣ ΑΠΟ ΤΙΣ ΠΡΗΓΟΥΜΕΝΕΣ ΜΕΤΡΗΣΕΙΣ: Ναι



Πίνακας 14.1: Έχετε καταβάλει κάποια χρηματική συνδρομή σε κάποια οργάνωση ή ΜΚΟ της Κοινωνίας των Πολιτών;

	ΣΥΝΟΛΟ	ΦΥΛΟ		ΗΛΙΚΙΑ						ΗΛΙΚΙΑΚΗ ΟΜΑΔΑ/ΓΕΝΙΑ			
		ΑΝΔΡΑΣ	ΓΥΝΑΙΚΑ	17-24	25-34	35-44	45-54	55-64	65+	17-27 ετών/ Γενιά Z	28-43 ετών/ Μιλένιαλς	44-59 ετών/ Γενιά X	60+ ετών/ Μπούμερς & «Σιωπηλή Γενιά»
Ναι	9,7	11,7	7,9	22,7	7,7	15,1	6,4	4,3	6,8	17,4	11,9	6,9	6,1
Όχι	87,2	85,7	88,6	71	88,5	79,6	92,8	93,8	91,6	77,3	83,1	91,6	92,6
ΔΞ/ΔΑ	3,1	2,6	3,5	6,3	3,8	5,3	0,8	1,9	1,6	5,3	5,1	1,5	1,3

	ΠΕΡΙΦΕΡΕΙΑ NUTS 1				ΚΥΡΙΟ ΕΠΑΓΓΕΛΜΑ - ΙΔΙΟΤΗΤΑ					
	ΑΤΤΙΚΗ	ΒΟΡΕΙΑ ΕΛΛΑΔΑ	ΚΕΝΤΡΙΚΗ ΕΛΛΑΔΑ	ΚΡΗΤΗ & ΝΗΣΙΑ ΑΙΓΑΙΟΥ	ΙΔΙΩΤΙΚΟΣ ΥΠΑΛΛΗΛΟΣ	ΔΗΜΟΣΙΟΣ ΥΠΑΛΛΗΛΟΣ	ΣΥΝΟΛΟ ΥΠΑΛΛΗΛΩΝ	ΣΥΝΤΑΞΙΟΥΧΟΣ	ΑΥΤΟΑΠΑΣΧΟΛΟΥΜΕΝΟΣ	ΑΛΛΟ
Ναι	10,2	8,9	11	7,9	7,5	18,6	10,3	9,4	6,2	11,5
Όχι	88,4	88,2	86,1	83,1	88,7	79,3	86,3	88,8	93,4	82,8
ΔΞ/ΔΑ	1,4	2,9	2,9	9	3,8	2,1	3,4	1,8	0,4	5,7

	ΜΟΡΦΩΣΗ		ΠΟΛΙΤΙΚΗ ΑΥΤΟΤΟΠΟΘΕΤΗΣΗ					
	ΚΑΘΟΛΟΥ/ΔΗΜΟΤΙΚΟ/ΓΥΜΝΑΣΙΟ/ΛΥΚΕΙΟ	ΤΕΧΝΙΚΗ/ΑΝΩΤΕΡΗ/ΑΝΩΤΑΤΗ/ΜΕΤΑΠΤΥΧΙΑΚΟ	ΑΚΡΑ ΔΕΞΙΑ/ΔΕΞΙΑ	ΚΕΝΤΡΟ-ΔΕΞΙΑ	ΚΕΝΤΡΟ	ΚΕΝΤΡΟ-ΑΡΙΣΤΕΡΑ	ΑΚΡΑ ΑΡΙΣΤΕΡΑ/ΑΡΙΣΤΕΡΑ	ΔΞ/ΔΑ
Ναι	8,3	10,8	8,5	7,7	11,2	12,1	19,8	5,2
Όχι	85,7	88,3	91,5	91,4	82,1	87,9	80,2	88,2
ΔΞ/ΔΑ	6	1	0	0,9	6,8	0	0	6,7

Πίνακας 14.2: Έχετε υπάρξει μέλος κάποιας ΜΚΟ της Κοινωνίας των Πολιτών;

ΣΥΝΟΛΟ	ΦΥΛΟ		ΗΛΙΚΙΑ						ΗΛΙΚΙΑΚΗ ΟΜΑΔΑ/ΓΕΝΙΑ				
	ΑΝΔΡΑΣ	ΓΥΝΑΙΚΑ	17-24	25-34	35-44	45-54	55-64	65+	17-27 ετών/ Γενιά Ζ	28-43 ετών/ Μιλένιαλς	44-59 ετών/ Γενιά Χ	60+ ετών/ Μπούμερς & «Σιωπηλή Γενιά»	
Ναι	3,9	4,1	3,8	4,1	4,4	7	1,2	2,8	3,7	5,6	5,1	2	3,6
Όχι	93,4	92,6	94	82,9	90,5	92,3	98,6	95	96,3	83,8	92,4	96,7	96,4
ΔΞ/ΔΑ	2,7	3,3	2,2	12,9	5,1	0,7	0,2	2,2	0	10,6	2,5	1,3	0

	ΠΕΡΙΦΕΡΕΙΑ NUTS 1				ΚΥΡΙΟ ΕΠΑΓΓΕΛΜΑ - ΙΔΙΟΤΗΤΑ					
	ΑΤΤΙΚΗ	ΒΟΡΕΙΑ ΕΛΛΑΔΑ	ΚΕΝΤΡΙΚΗ ΕΛΛΑΔΑ	ΚΡΗΤΗ & ΝΗΣΙΑ ΑΙΓΑΙΟΥ	ΙΔΙΩΤΙΚΟΣ ΥΠΑΛΛΗΛΟΣ	ΔΗΜΟΣΙΟΣ ΥΠΑΛΛΗΛΟΣ	ΣΥΝΟΛΟ ΥΠΑΛΛΗΛΩΝ	ΣΥΝΤΑΞΙΟΥΧΟΣ	ΑΥΤΟΑΠΑΣΧΟΛΟΥΜΕΝΟΣ	ΑΛΛΟ
Ναι	5,9	2,7	2,7	3,2	4,3	6,7	4,9	3,6	2,9	3
Όχι	92,7	96	90,9	93,8	93,8	90,4	93	96,4	96,6	88,7
ΔΞ/ΔΑ	1,4	1,4	6,4	3	1,9	2,9	2,2	0	0,4	8,3

	ΜΟΡΦΩΣΗ		ΠΟΛΙΤΙΚΗ ΑΥΤΟΤΟΠΟΘΕΤΗΣΗ					
	ΚΑΘΟΛΟΥ/ΔΗΜΟΤΙΚΟ/ΓΥΜΝΑΣΙΟ/ΛΥΚΕΙΟ	ΤΕΧΝΙΚΗ/ΑΝΩΤΕΡΗ/ΑΝΩΤΑΤΗ/ΜΕΤΑΠΤΥΧΙΑΚΟ	ΑΚΡΑ ΔΕΞΙΑ/ΔΕΞΙΑ	ΚΕΝΤΡΟ-ΔΕΞΙΑ	ΚΕΝΤΡΟ	ΚΕΝΤΡΟ-ΑΡΙΣΤΕΡΑ	ΑΚΡΑ ΑΡΙΣΤΕΡΑ/ΑΡΙΣΤΕΡΑ	ΔΞ/ΔΑ
Ναι	3,5	4,2	3,2	3,9	2,7	4,5	12,6	0,9
Όχι	91,9	94,4	96,8	95,6	93,1	94,6	87,1	93
ΔΞ/ΔΑ	4,5	1,4	0	0,6	4,2	0,9	0,3	6,2

Πίνακας 14.3: Έχετε υπάρξει ωφελούμενος κάποιας ΜΚΟ της Κοινωνίας των Πολιτών (παρακολούθηση εκδήλωσης/ σεμιναρίου/ημερίδας, υλικό ή ψυχικό ή εκπαιδευτικό όφελος);

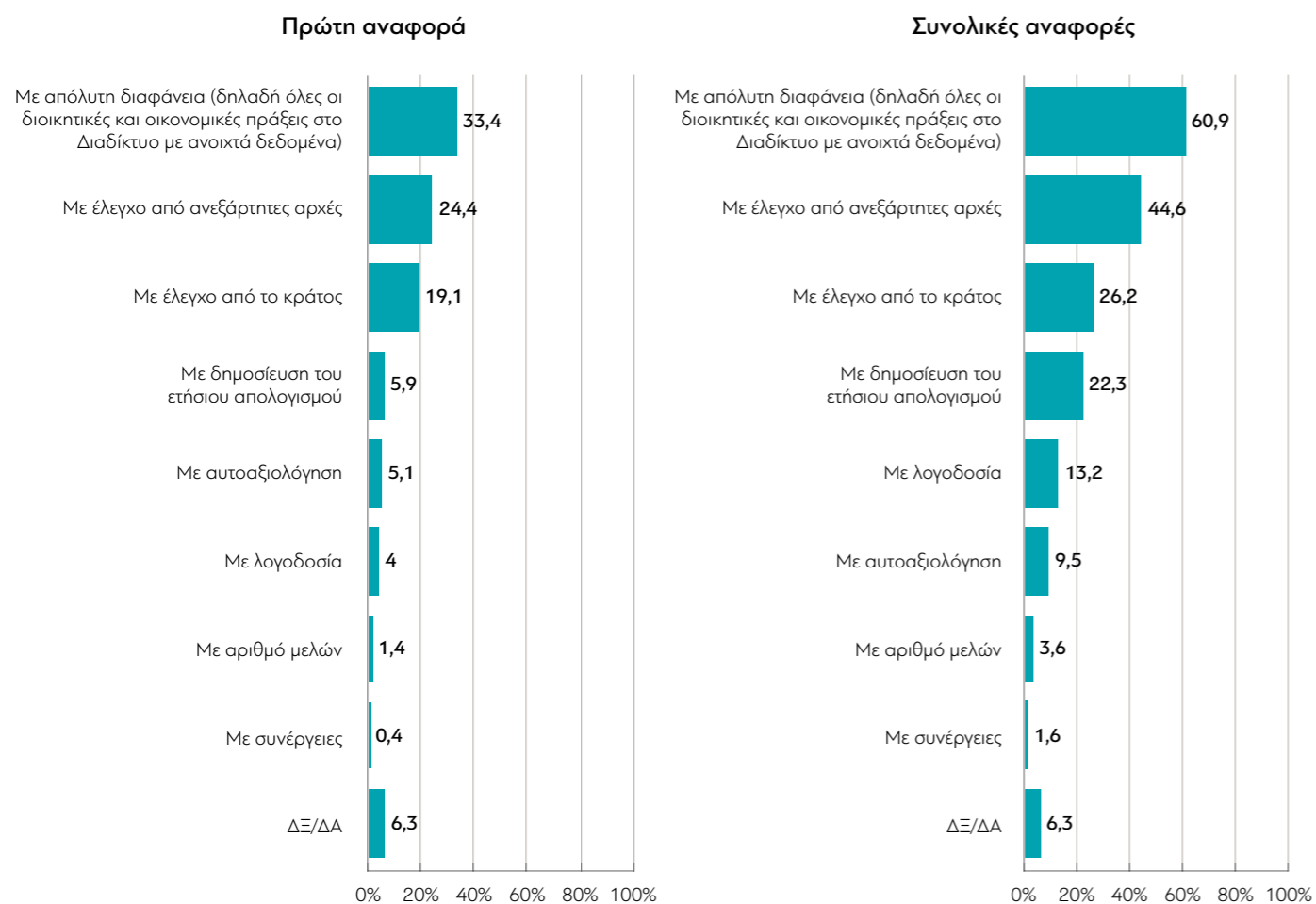
ΣΥΝΟΛΟ	ΦΥΛΟ		ΗΛΙΚΙΑ						ΗΛΙΚΙΑΚΗ ΟΜΑΔΑ/ΓΕΝΙΑ				
	ΑΝΔΡΑΣ	ΓΥΝΑΙΚΑ	17-24	25-34	35-44	45-54	55-64	65+	17-27 ετών/ Γενιά Ζ	28-43 ετών/ Μιλένιαλς	44-59 ετών/ Γενιά Χ	60+ ετών/ Μπούμερς & «Σιωπηλή Γενιά»	
Ναι	7,2	7,1	7,3	14,2	14,8	10	1,7	4,1	1,7	17,7	10,7	3,2	1,6
Όχι	91,3	91,4	91,2	83,3	80,7	89,5	97,8	93,7	98,3	79,7	86,9	95,4	98,3
ΔΞ/ΔΑ	1,5	1,5	1,5	2,5	4,5	0,5	0,5	2,2	0	2,7	2,4	1,3	0,1

	ΠΕΡΙΦΕΡΕΙΑ NUTS 1				ΚΥΡΙΟ ΕΠΑΓΓΕΛΜΑ - ΙΔΙΟΤΗΤΑ					
	ΑΤΤΙΚΗ	ΒΟΡΕΙΑ ΕΛΛΑΔΑ	ΚΕΝΤΡΙΚΗ ΕΛΛΑΔΑ	ΚΡΗΤΗ & ΝΗΣΙΑ ΑΙΓΑΙΟΥ	ΙΔΙΩΤΙΚΟΣ ΥΠΑΛΛΗΛΟΣ	ΔΗΜΟΣΙΟΣ ΥΠΑΛΛΗΛΟΣ	ΣΥΝΟΛΟ ΥΠΑΛΛΗΛΩΝ	ΣΥΝΤΑΞΙΟΥΧΟΣ	ΑΥΤΟΑΠΑΣΧΟΛΟΥΜΕΝΟΣ	ΑΛΛΟ
Ναι	8,4	6,2	7,7	4,9	8,2	14,5	9,8	2,5	5,9	7,5
Όχι	90,9	92,2	90,7	91,6	90,6	83	88,6	97,5	93,4	88,9
ΔΞ/ΔΑ	0,7	1,6	1,5	3,5	1,2	2,6	1,6	0	0,6	3,6

	ΜΟΡΦΩΣΗ		ΠΟΛΙΤΙΚΗ ΑΥΤΟΤΟΠΟΘΕΤΗΣΗ					
	ΚΑΘΟΛΟΥ/ΔΗΜΟΤΙΚΟ/ΓΥΜΝΑΣΙΟ/ΛΥΚΕΙΟ	ΤΕΧΝΙΚΗ/ΑΝΩΤΕΡΗ/ΑΝΩΤΑΤΗ/ΜΕΤΑΠΤΥΧΙΑΚΟ	ΑΚΡΑ ΔΕΞΙΑ/ΔΕΞΙΑ	ΚΕΝΤΡΟ-ΔΕΞΙΑ	ΚΕΝΤΡΟ	ΚΕΝΤΡΟ-ΑΡΙΣΤΕΡΑ	ΑΚΡΑ ΑΡΙΣΤΕΡΑ/ΑΡΙΣΤΕΡΑ	ΔΞ/ΔΑ
Ναι	5,7	8,3	12,6	5,8	3,7	6,8	16,6	3,5
Όχι	92	90,8	86,4	93	94,6	93,2	83,4	93,3
ΔΞ/ΔΑ	2,3	0,9	1	1,2	1,7	0	0	3,2

15. Με ποιο/ποια από τα παρακάτω, κατά τη γνώμη σας, θα μπορούσε να δημιουργηθεί μεγαλύτερη εμπιστοσύνη απέναντι στις ΜΚΟ της Κοινωνίας των Πολιτών;

(Εως δύο απαντήσεις)



Πίνακας 15.1: Με ποιο/ποια από τα παρακάτω, κατά τη γνώμη σας, θα μπορούσε να δημιουργηθεί μεγαλύτερη εμπιστοσύνη απέναντι στις ΜΚΟ της Κοινωνίας των Πολιτών; (Πρώτη αναφορά)

	ΣΥΝΟΛΟ	ΦΥΛΟ		ΗΛΙΚΙΑ						ΗΛΙΚΙΑΚΗ ΟΜΑΔΑ/ΓΕΝΙΑ			
		ΑΝΔΡΑΣ	ΓΥΝΑΙΚΑ	17-24	25-34	35-44	45-54	55-64	65+	17-27 ετών/ Γενιά Ζ	28-43 ετών/ Μιλένιαλς	44-59 ετών/ Γενιά Χ	60+ ετών/ Μπουμέρς & «Σιωπηλή Γενιά»
Με έλεγχο από το κράτος	19,1	19,4	18,8	9,3	10,4	16,3	15,2	18,2	35,6	9,1	14,6	15,6	32,2
Με έλεγχο από ανεξάρτητες αρχές	24,4	25,6	23,2	13,4	34,4	22,5	31,2	28,1	16,2	16,9	27,1	32,6	18
Με αυτοαξιολόγηση	5,1	4,7	5,4	7,8	9,5	5,3	2,5	3,9	2,9	10,9	5,7	3,7	2,6
Με απόλυτη διαφάνεια (δηλαδή όλες οι διοικητικές και οικονομικές πράξεις στο Διαδίκτυο με ανοικτά δεδομένα)	33,4	30,8	35,8	47,5	29,1	40,4	25	30,2	32,5	42,6	36,6	26,2	31,8
Με δημοσίευση του ετήσιου απολογισμού	5,9	4,8	7	11	5,7	6	4,5	8,6	3,2	10,9	5,1	4,4	5,6
Με λογοδοσία	4	6,3	1,9	1,6	4,2	4,9	7,9	3,5	1,9	1,1	5,3	5,6	3
Με συνέργειες	0,4	0,3	0,5	0	0,5	0,3	0,3	1,4	0	0,6	0,2	0,9	0
Με αριθμό μελών	1,4	1,6	1,1	2,3	1,1	0,8	1,5	0,8	1,8	1,6	1,1	1	1,9
ΔΞ/ΔΑ	6,3	6,4	6,2	7,2	4,9	3,5	11,9	5,2	5,9	6,4	4,3	10	5

	ΠΕΡΙΦΕΡΕΙΑ NUTS 1				ΚΥΡΙΟ ΕΠΑΓΓΕΛΜΑ - ΙΔΙΟΤΗΤΑ					
	ΑΤΤΙΚΗ	ΒΟΡΕΙΑ ΕΛΛΑΔΑ	ΚΕΝΤΡΙΚΗ ΕΛΛΑΔΑ	ΚΡΗΤΗ & ΝΗΣΙΑ ΑΙΓΑΙΟΥ	ΙΔΙΩΤΙΚΟΣ ΥΠΑΛΛΗΛΟΣ	ΔΗΜΟΣΙΟΣ ΥΠΑΛΛΗΛΟΣ	ΣΥΝΟΛΟ ΥΠΑΛΛΗΛΩΝ	ΣΥΝΤΑΞΙΟΥΧΟΣ	ΑΥΤΟΑΠΑΣΧΟΛΟΥΜΕΝΟΣ	ΑΛΛΟ
Με έλεγχο από το κράτος	18,2	19,8	21,2	16,4	13,1	21,1	15,1	39	10,5	13,3
Με έλεγχο από ανεξάρτητες αρχές	25,7	21,7	24,4	26,3	30,9	27,9	30,2	17,4	23,7	19,9
Με αυτοαξιολόγηση	8,2	1,7	2	8,9	5,2	2,9	4,6	3	9,4	5
Με απόλυτη διαφάνεια (δηλαδή όλες οι διοικητικές και οικονομικές πράξεις στο Διαδίκτυο με ανοικτά δεδομένα)	32,1	35,3	29,2	40,9	33,8	31	33,1	29	32,8	38,8
Με δημοσίευση του ετήσιου απολογισμού	5,1	7,3	7,5	2,5	7,6	3,1	6,5	4,4	4,6	7,5
Με λογοδοσία	4,7	4,5	4,4	0,4	3,3	9,2	4,8	3,1	3,1	4,2
Με συνέργειες	0,4	0,6	0,3	0,3	0,6	1,9	0,9	0	0	0
Με αριθμό μελών	1,6	1,1	1,7	0,7	2,2	0	1,6	0,7	3	0,4
ΔΞ/ΔΑ	3,9	8,1	9,4	3,6	3,3	2,8	3,2	3,5	12,8	11

	ΜΟΡΦΩΣΗ		ΠΟΛΙΤΙΚΗ ΑΥΤΟΤΟΠΟΘΕΤΗΣΗ					
	ΚΑΘΟΛΟΥ/ ΔΗΜΟΤΙΚΟ/ ΓΥΜΝΑΣΙΟ/ΛΥΚΕΙΟ	ΤΕΧΝΙΚΗ/ΑΝΩΤΕΡΗ/ ΑΝΩΤΑΤΗ/ ΜΕΤΑΠΤΥΧΙΑΚΟ	ΑΚΡΑ ΔΕΞΙΑ/ ΔΕΞΙΑ	ΚΕΝΤΡΟ- ΔΕΞΙΑ	ΚΕΝΤΡΟ	ΚΕΝΤΡΟ- ΑΡΙΣΤΕΡΑ	ΑΚΡΑ ΑΡΙΣΤΕΡΑ/ ΑΡΙΣΤΕΡΑ	ΔΞ/ΔΑ
Με έλεγχο από το κράτος	24	15,6	33,1	26,8	20,3	12,8	20,1	12,2
Με έλεγχο από ανεξάρτητες αρχές	21,2	26,6	27,6	24,6	26,4	27,6	19,4	22,4
Με αυτοαξιολόγηση	4,8	5,3	5,5	5,8	4,2	5,8	7,2	3,6
Με απόλυτη διαφάνεια (δηλαδή όλες οι διοικητικές και οικονομικές πράξεις στο Διαδίκτυο με ανοικτά δεδομένα)	29,7	36	20,4	28,9	31	40,3	38,6	36
Με δημοσίευση του ετήσιου απολογισμού	5,3	6,4	4,7	5,6	8,1	8,7	6,4	4
Με λογοδοσία	3,4	4,5	3,9	4,1	5,1	1	2,5	5,9
Με συνέργειες	0,3	0,5	0,4	0,4	0,6	0	1,6	0
Με αριθμό μελών	2	0,9	0,5	1,8	0,6	2,1	2,2	1,1
ΔΞ/ΔΑ	9,4	4,1	3,9	1,9	3,7	1,7	2,1	14,8

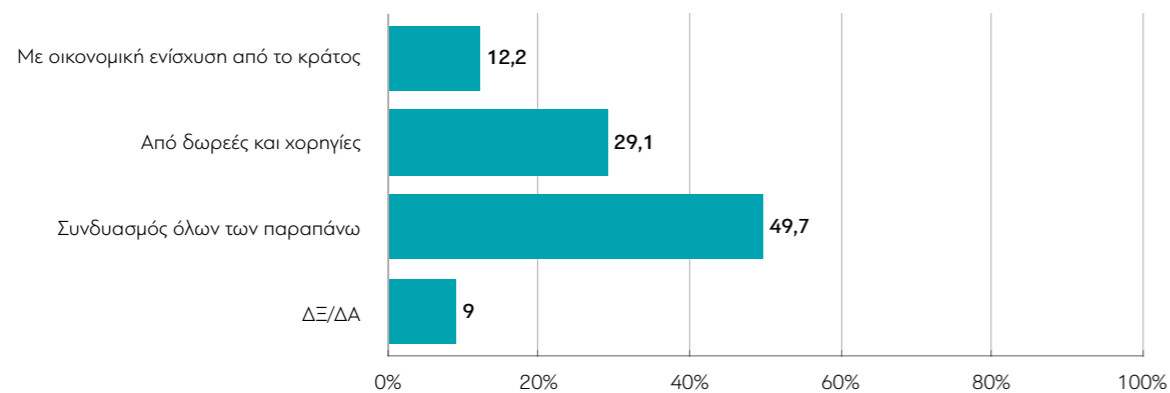
Πίνακας 15.2: Με ποιο/ποια από τα παρακάτω, κατά τη γνώμη σας, θα μπορούσε να δημιουργηθεί μεγαλύτερη εμπιστοσύνη απέναντι στις ΜΚΟ της Κοινωνίας των Πολιτών;
(Συνολικές αναφορές)

	ΣΥΝΟΛΟ	ΦΥΛΟ		ΗΛΙΚΙΑ						ΗΛΙΚΙΑΚΗ ΟΜΑΔΑ/ΓΕΝΙΑ			
		ΑΝΔΡΑΣ	ΓΥΝΑΙΚΑ	17-24	25-34	35-44	45-54	55-64	65+	17-27 ετών/ Γενιά Ζ	28-43 ετών/ Μιλένιαλς	44-59 ετών/ Γενιά Χ	60+ ετών/ Μπούμερς & «Σιωπηλή Γενιά»
Με έλεγχο από το κράτος	26,2	29,6	23,1	10,1	18,5	24,9	24,4	26,7	41,5	11,4	23,8	23,5	39,1
Με έλεγχο από ανεξάρτητες αρχές	44,6	45,1	44,1	41,9	50,1	40,2	46,6	47,6	41,9	40,2	45,1	48,2	43
Με αυτοαξιολόγηση	9,5	8,9	10,1	18,4	16,6	6,2	6,1	8	6,1	20,6	9,1	6,4	6,8
Με απόλυτη διαφάνεια (δηλαδή όλες οι διοικητικές και οικονομικές πράξεις στο Διαδίκτυο με ανοικτά δεδομένα)	60,9	56,8	64,8	63,5	59,9	73,8	52	56,5	59,4	62,5	68,6	54,5	58,2
Με δημοσίευση του επίσιου απολογισμού	22,3	20,3	24,2	29,8	23,8	28,9	20,2	15,8	18	26,5	28,5	16,5	19
Με λογοδοσία	13,2	16	10,7	15	11,8	13,3	16,5	16,2	9,3	14,9	11,9	16,8	10,4
Με συνέργειες	1,6	0,8	2,4	4,7	1,1	0,6	1,5	2,2	1	3,8	0,7	2,1	0,8
Με αριθμό μελών	3,6	3,6	3,7	2,3	7	1,5	5	2,9	2,9	6,6	2,4	3,4	3,5
ΔΞ/ΔΑ	6,3	6,4	6,2	7,2	4,9	3,5	11,9	5,2	5,9	6,4	4,3	10	5

	ΠΕΡΙΦΕΡΕΙΑ ΝUTS 1				ΚΥΡΙΟ ΕΠΑΓΓΕΛΜΑ - ΙΔΙΟΤΗΤΑ					
	ΑΤΤΙΚΗ	ΒΟΡΕΙΑ ΕΛΛΑΔΑ	ΚΕΝΤΡΙΚΗ ΕΛΛΑΔΑ	ΚΡΗΤΗ & ΝΗΣΙΑ ΑΙΓΑΙΟΥ	ΙΔΙΩΤΙΚΟΣ ΥΠΑΛΛΗΛΟΣ	ΔΗΜΟΣΙΟΣ ΥΠΑΛΛΗΛΟΣ	ΣΥΝΟΛΟ ΥΠΑΛΛΗΛΩΝ	ΣΥΝΤΑΞΙ- ΟΥΧΟΣ	ΑΥΤΟΑΠΑΣΧΟ- ΛΟΥΜΕΝΟΣ	ΑΛΛΟ
Με έλεγχο από το κράτος	24,8	25,4	30,4	24,6	19,9	29,9	22,4	46,2	18,6	19,1
Με έλεγχο από ανεξάρτητες αρχές	47,3	45,7	39,7	43,2	51,7	51,2	51,6	39,7	36,4	41
Με αυτοαξιολόγηση	11,9	6,5	9,3	9,8	9,3	7,4	8,8	7,7	10,8	11,8
Με απόλυτη διαφάνεια (δηλαδή όλες οι διοικητικές και οικονομικές πράξεις στο Διαδίκτυο με ανοικτά δεδομένα)	61,9	60,7	55,4	69	66,5	58	64,3	60,4	58,1	56,5
Με δημοσίευση του επίσιου απολογισμού	23,9	20,9	20,6	23,9	23,1	18,9	22,1	20,1	24	23,9
Με λογοδοσία	14,3	12,5	12,4	13,2	13,2	20,3	15	9,3	13,1	13,8
Με συνέργειες	1,3	1,4	2,6	1,1	2,1	3,1	2,4	0,3	0,5	2
Με αριθμό μελών	3,3	6	2,5	1,3	3,1	3	3,1	2,8	6,6	3,5
ΔΞ/ΔΑ	3,9	8,1	9,4	3,6	3,3	2,8	3,2	3,5	12,8	11

	ΜΟΡΦΩΣΗ		ΠΟΛΙΤΙΚΗ ΑΥΤΟΤΟΠΟΘΕΤΗΣΗ					
	ΚΑΘΟΛΟΥ/ ΔΗΜΟΤΙΚΟ/ ΓΥΜΝΑΣΙΟ/ΛΥΚΕΙΟ	ΤΕΧΝΙΚΗ/ΑΝΩΤΕΡΗ/ ΑΝΩΤΑΤΗ/ ΜΕΤΑΠΤΥΧΙΑΚΟ	ΑΚΡΑ ΔΕΞΙΑ/ ΔΕΞΙΑ	ΚΕΝΤΡΟ- ΔΕΞΙΑ	ΚΕΝΤΡΟ	ΚΕΝΤΡΟ- ΑΡΙΣΤΕΡΑ	ΑΚΡΑ ΑΡΙΣΤΕΡΑ/ ΑΡΙΣΤΕΡΑ	ΔΞ/ΔΑ
Με έλεγχο από το κράτος	31,8	22,2	42,5	36,4	29	18,6	22,9	19
Με έλεγχο από ανεξάρτητες αρχές	41,9	46,5	50,9	40,7	54,1	56	38,8	36,2
Με αυτοαξιολόγηση	9,2	9,7	8,6	11,2	7,7	13,5	13,7	6
Με απόλυτη διαφάνεια (δηλαδή όλες οι διοικητικές και οικονομικές πράξεις στο Διαδίκτυο με ανοικτά δεδομένα)	55,1	65,2	56,6	68,8	58,7	64,3	66,5	55,6
Με δημοσίευση του επίσιου απολογισμού	19	24,7	12,6	21,1	21,1	30,1	28,2	20,7
Με λογοδοσία	13,2	13,3	9	12,1	15,3	5,7	16,3	17,3
Με συνέργειες	1	2	2,5	1,3	1,4	1	2,8	1,2
Με αριθμό μελών	2,8	4,3	1,5	2,1	2,4	3,6	3,5	5,9
ΔΞ/ΔΑ	9,4	4,1	3,9	1,9	3,7	1,7	2,1	14,8

16. Η οικονομική βιωσιμότητα των ΜΚΟ της Κοινωνίας των Πολιτών πιστεύετε ότι θα πρέπει να εξασφαλίζεται:



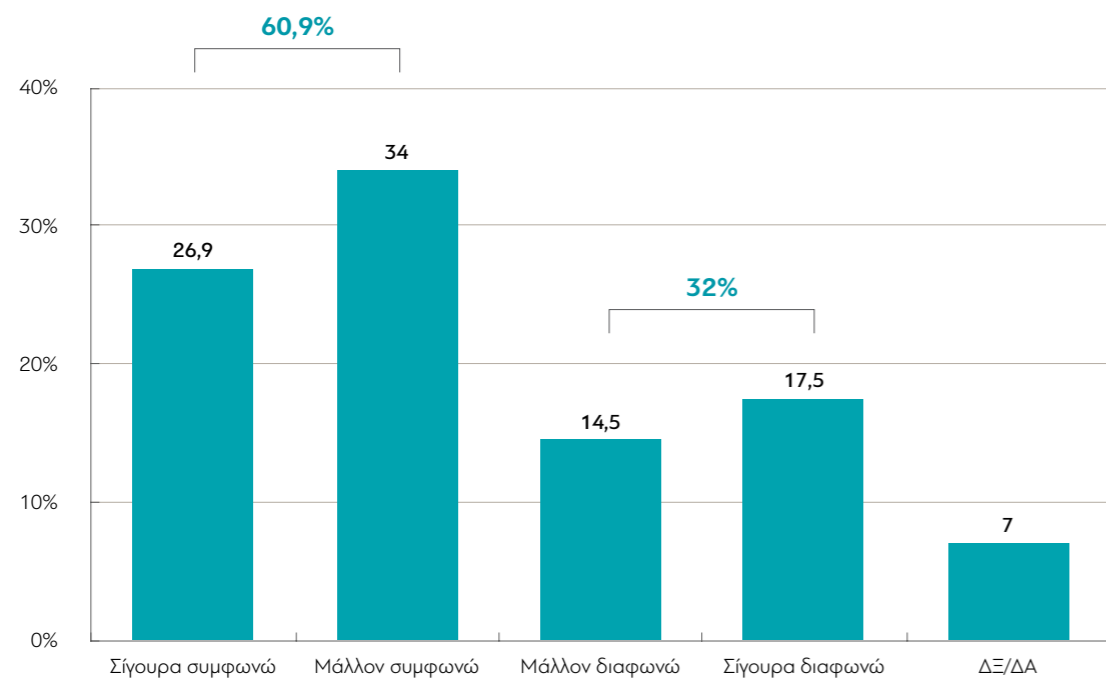
Πίνακας 16: Η οικονομική βιωσιμότητα των ΜΚΟ της Κοινωνίας των Πολιτών πιστεύετε ότι θα πρέπει να εξασφαλίζεται:

	ΣΥΝΟΛΟ	ΦΥΛΟ		ΗΛΙΚΙΑ						ΗΛΙΚΙΑΚΗ ΟΜΑΔΑ/ΓΕΝΙΑ			
		ΑΝΔΡΑΣ	ΓΥΝΑΙΚΑ	17-24	25-34	35-44	45-54	55-64	65+	17-27 ετών/ Γενιά Ζ	28-43 ετών/ Μιλένιαλς	44-59 ετών/ Γενιά Χ	60+ ετών/ Μπούμερς & «Σιωπηλή Γενιά»
Με οικονομική ενίσχυση από το κράτος	12,2	8,5	15,6	23,7	14,2	6,7	4,3	10,1	16,6	24,5	8,1	5	16,3
Από δωρεές και χορηγίες	29,1	36	22,6	24,5	30	34	34,9	29	22,6	20,5	35,5	33	23,7
Συνδυασμός όλων των παραπάνω	49,7	45,6	53,7	46,2	48,2	52,1	47,6	48,5	52,9	48,9	50,1	47,3	52
ΔΞ/ΔΑ	9	9,9	8,1	5,5	7,6	7,2	13,2	12,4	7,9	6,1	6,2	14,7	8,1

	ΠΕΡΙΦΕΡΕΙΑ NUTS 1				ΚΥΡΙΟ ΕΠΑΓΓΕΛΜΑ - ΙΔΙΟΤΗΤΑ					
	ΑΤΤΙΚΗ	ΒΟΡΕΙΑ ΕΛΛΑΔΑ	ΚΕΝΤΡΙΚΗ ΕΛΛΑΔΑ	ΚΡΗΤΗ & ΝΗΣΙΑ ΑΙΓΑΙΟΥ	ΙΔΙΩΤΙΚΟΣ ΥΠΑΛΛΗΛΟΣ	ΔΗΜΟΣΙΟΣ ΥΠΑΛΛΗΛΟΣ	ΣΥΝΟΛΟ ΥΠΑΛΛΗΛΩΝ	ΣΥΝΤΑΞΙΟΥΧΟΣ	ΑΥΤΟΑΠΑΣΧΟΛΟΥΜΕΝΟΣ	ΑΛΛΟ
Με οικονομική ενίσχυση από το κράτος	8,8	20,1	11	6,2	9,4	13,6	10,5	16,9	4,5	16,3
Από δωρεές και χορηγίες	32,1	31,6	23,4	25,2	33,3	46,3	36,6	25,3	25,2	20,4
Συνδυασμός όλων των παραπάνω	52,8	41,2	48,8	62,1	48,5	34,9	45	51,4	59,8	50,5
ΔΞ/ΔΑ	6,4	7,2	16,8	6,6	8,8	5,2	7,9	6,3	10,5	12,9

	ΜΟΡΦΩΣΗ		ΠΟΛΙΤΙΚΗ ΑΥΤΟΤΟΠΟΘΕΤΗΣΗ					
	ΚΑΘΟΛΟΥ/ΔΗΜΟΤΙΚΟ/ΓΥΜΝΑΣΙΟ/ΛΥΚΕΙΟ	ΤΕΧΝΙΚΗ/ΑΝΩΤΕΡΗ/ΑΝΩΤΑΤΗ/ΜΕΤΑΠΤΥΧΙΑΚΟ	ΑΚΡΑ ΔΕΞΙΑ/ΔΕΞΙΑ	ΚΕΝΤΡΟ-ΔΕΞΙΑ	ΚΕΝΤΡΟ	ΚΕΝΤΡΟ-ΑΡΙΣΤΕΡΑ	ΑΚΡΑ ΑΡΙΣΤΕΡΑ/ΑΡΙΣΤΕΡΑ	ΔΞ/ΔΑ
Με οικονομική ενίσχυση από το κράτος	12,4	12	14,3	4,4	8,3	13,3	18,9	13,4
Από δωρεές και χορηγίες	24	32,8	38,3	42,9	39,3	29,3	18,8	18,5
Συνδυασμός όλων των παραπάνω	53,1	47,3	37,8	48,5	50	53,9	56,4	50
ΔΞ/ΔΑ	10,4	7,9	9,5	4,3	2,4	3,6	5,9	18,1

17. Πόσο συμφωνείτε με την άποψη ότι πρέπει να υπάρχουν φορολογικά κίνητρα (φοροαπαλλαγές) για τους δωρητές και τους χορηγούς;



Πίνακας 17: Πόσο συμφωνείτε με την άποψη ότι πρέπει να υπάρχουν φορολογικά κίνητρα (φοροαπαλλαγές) για τους δωρητές και τους χορηγούς;

	ΣΥΝΟΛΟ	ΦΥΛΟ		ΗΛΙΚΙΑ						ΗΛΙΚΙΑΚΗ ΟΜΑΔΑ/ΓΕΝΙΑ			
		ΑΝΔΡΑΣ	ΓΥΝΑΙΚΑ	17-24	25-34	35-44	45-54	55-64	65+	17-27 ετών/ Γενιά Z	28-43 ετών/ Μιλένιαλς	44-59 ετών/ Γενιά X	60+ ετών/ Μπούμερς & «Σιωπηλή Γενιά»
Σίγουρα συμφωνώ	26,9	33,1	21,1	10,5	23,1	27	30,2	35,9	29,5	10,1	27,4	32,4	30,4
Μάλλον συμφωνώ	34	30,2	37,6	27,1	38,6	35,3	24,3	39,7	36,3	36,4	34,6	29,2	36,5
Μάλλον διαφωνώ	14,5	9,7	19,1	37,1	8,2	17,9	15,1	8,9	9,3	28,6	13,9	13,3	8,7
Σίγουρα διαφωνώ	17,5	20,9	14,3	11,3	26,7	17,5	16,4	13,1	17,1	13,3	21,5	15,7	17,4
ΔΞ/ΔΑ	7	6,1	7,8	14,1	3,4	2,5	14,1	2,4	7,7	11,5	2,6	9,4	6,9

Σίγουρα συμφωνώ & Μάλλον συμφωνώ	60,9	63,3	58,7	37,5	61,7	62,2	54,4	75,6	65,9	46,6	62	61,6	67
Μάλλον διαφωνώ & Σίγουρα διαφωνώ	32	30,6	33,4	48,4	34,9	35,3	31,5	22	26,4	41,9	35,4	29	26,1
ΔΞ/ΔΑ	7	6,1	7,8	14,1	3,4	2,5	14,1	2,4	7,7	11,5	2,6	9,4	6,9

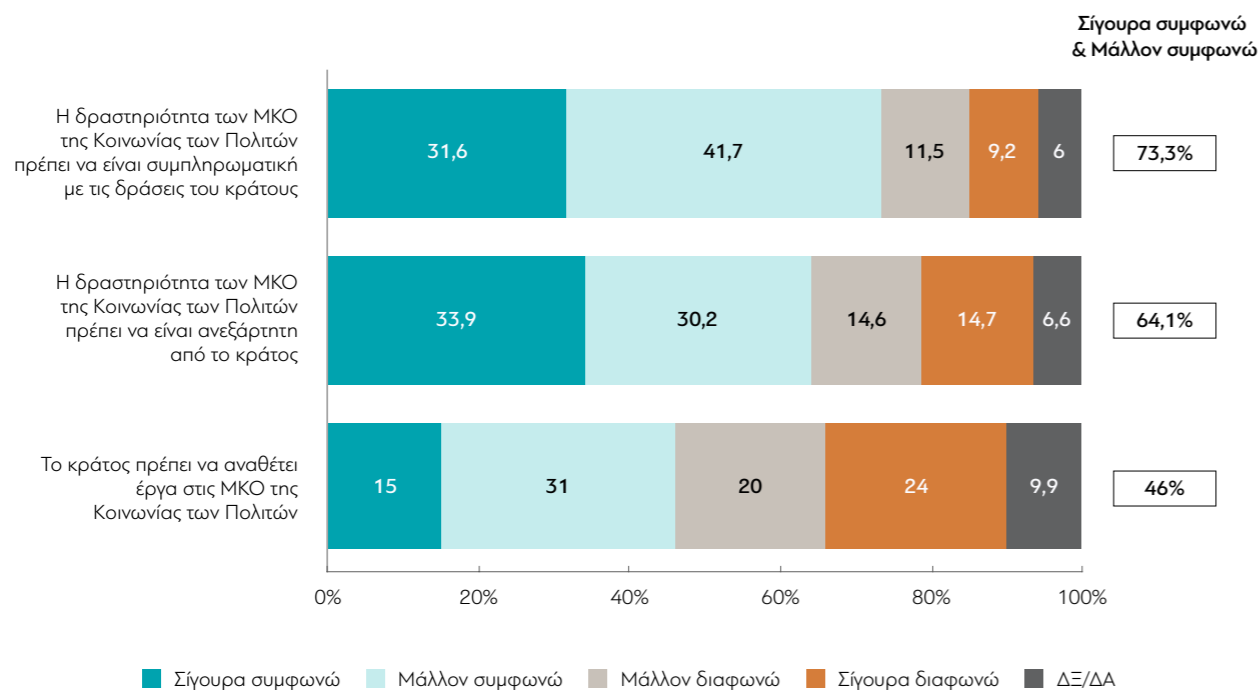
	ΠΕΡΙΦΕΡΕΙΑ ΝUTS 1				ΚΥΡΙΟ ΕΠΑΓΓΕΛΜΑ - ΙΔΙΟΤΗΤΑ					
	ΑΤΤΙΚΗ	ΒΟΡΕΙΑ ΕΛΛΑΔΑ	ΚΕΝΤΡΙΚΗ ΕΛΛΑΔΑ	ΚΡΗΤΗ & ΝΗΣΙΑ ΑΙΓΑΙΟΥ	ΙΔΙΩΤΙΚΟΣ ΥΠΑΛΛΗΛΟΣ	ΔΗΜΟΣΙΟΣ ΥΠΑΛΛΗΛΟΣ	ΣΥΝΟΛΟ ΥΠΑΛΛΗΛΩΝ	ΣΥΝΤΑΞΙΟΥΧΟΣ	ΑΥΤΟΑΠΑΣΧΟΛΟΥΜΕΝΟΣ	ΑΛΛΟ
Σίγουρα συμφωνώ	28,5	26,2	28,7	20,6	23,5	31,6	25,6	30,3	33,3	21,7
Μάλλον συμφωνώ	36,6	32,5	29,8	38	34,1	32,3	33,6	37,7	27,6	35,7
Μάλλον διαφωνώ	14	14,2	15,5	15,2	15,9	14,6	15,6	11,5	14,9	15,2
Σίγουρα διαφωνώ	16,7	18,5	16,7	19	21,7	15,5	20,1	12,7	20,3	15
ΔΞ/ΔΑ	4,3	8,6	9,3	7,2	4,8	6,1	5,1	7,7	3,9	12,4

Σίγουρα συμφωνώ & Μάλλον συμφωνώ	65	58,7	58,5	58,6	57,6	63,8	59,2	68	60,9	57,4
Μάλλον διαφωνώ & Σίγουρα διαφωνώ	30,7	32,7	32,2	34,2	37,6	30,1	35,7	24,2	35,2	30,2
ΔΞ/ΔΑ	4,3	8,6	9,3	7,2	4,8	6,1	5,1	7,7	3,9	12,4

	ΜΟΡΦΩΣΗ		ΠΟΛΙΤΙΚΗ ΑΥΤΟΤΟΠΟΘΕΤΗΣΗ					
	ΚΑΘΟΛΟΥ/ ΔΗΜΟΤΙΚΟ/ ΓΥΜΝΑΣΙΟ/ΛΥΚΕΙΟ	ΤΕΧΝΙΚΗ/ΑΝΩΤΕΡΗ/ ΑΝΩΤΑΤΗ/ ΜΕΤΑΠΤΥΧΙΑΚΟ	ΑΚΡΑ ΔΕΞΙΑ/ ΔΕΞΙΑ	ΚΕΝΤΡΟ- ΔΕΞΙΑ	ΚΕΝΤΡΟ	ΚΕΝΤΡΟ- ΑΡΙΣΤΕΡΑ	ΑΚΡΑ ΑΡΙΣΤΕΡΑ/ ΑΡΙΣΤΕΡΑ	ΔΞ/ΔΑ
Σίγουρα συμφωνώ	25,4	28	30,5	32,7	30,9	28,7	25,1	20,7
Μάλλον συμφωνώ	34,3	33,9	30,4	36,2	34,3	31,7	38,6	33,6
Μάλλον διαφωνώ	9,9	17,9	10,4	12,2	13,5	17,7	14,3	16,2
Σίγουρα διαφωνώ	18,8	16,6	19	15,1	16,2	17,4	19,6	17,9
ΔΞ/ΔΑ	11,7	3,6	9,7	3,7	5,2	4,4	2,4	11,6

Σίγουρα συμφωνώ & Μάλλον συμφωνώ	59,6	61,9	60,9	69	65,2	60,5	63,7	54,3
Μάλλον διαφωνώ & Σίγουρα διαφωνώ	28,7	34,5	29,3	27,3	29,7	35,1	33,9	34,1
ΔΞ/ΔΑ	11,7	3,6	9,7	3,7	5,2	4,4	2,4	11,6

18. Πόσο συμφωνείτε ή διαφωνείτε με την καθμία από τις παρακάτω απόψεις;



Πίνακας 18.1: Η δραστηριότητα των ΜΚΟ της Κοινωνίας των Πολιτών πρέπει να είναι ανεξάρτητη από το κράτος

	ΣΥΝΟΛΟ	ΦΥΛΟ		ΗΛΙΚΙΑ						ΗΛΙΚΙΑΚΗ ΟΜΑΔΑ/ΓΕΝΙΑ			
		ΑΝΔΡΑΣ	ΓΥΝΑΙΚΑ	17-24	25-34	35-44	45-54	55-64	65+	17-27 ετών/ Γενιά Z	28-43 ετών/ Μιλένιαλς	44-59 ετών/ Γενιά X	60+ ετών/ Μπούμερς & «Σιωπηλή Γενιά»
Σίγουρα συμφωνώ	33,9	39,3	28,8	26,2	38,5	34,3	33,5	32,8	34,6	26,1	38,4	34,2	33,2
Μάλλον συμφωνώ	30,2	25	35,1	39,9	35,7	31,7	26,9	32,2	21,5	44,5	30,2	30,5	22,2
Μάλλον διαφωνώ	14,6	12,8	16,2	15,6	10,8	15,1	13,5	12,1	18,8	14,1	14,1	11,6	18
Σίγουρα διαφωνώ	14,7	17	12,6	2,5	9,1	16,5	18,3	17,5	18,8	3,5	12,9	17,5	20,1
ΔΞ/ΔΑ	6,6	5,8	7,4	15,8	5,9	2,4	7,8	5,4	6,4	11,8	4,4	6,2	6,6
Σίγουρα συμφωνώ & Μάλλον συμφωνώ	64,1	64,3	63,8	66,1	74,2	66	60,4	64,9	56	70,6	68,6	64,7	55,4
Μάλλον διαφωνώ & Σίγουρα διαφωνώ	29,3	29,9	28,8	18,1	19,9	31,6	31,8	29,7	37,6	17,6	27	29,1	38,1
ΔΞ/ΔΑ	6,6	5,8	7,4	15,8	5,9	2,4	7,8	5,4	6,4	11,8	4,4	6,2	6,6

	ΠΕΡΙΦΕΡΕΙΑ NUTS 1				ΚΥΡΙΟ ΕΠΑΓΓΕΛΜΑ - ΙΔΙΟΤΗΤΑ					
	ΑΤΤΙΚΗ	ΒΟΡΕΙΑ ΕΛΛΑΔΑ	ΚΕΝΤΡΙΚΗ ΕΛΛΑΔΑ	ΚΡΗΤΗ & ΝΗΣΙΑ ΑΙΓΑΙΟΥ	ΙΔΙΩΤΙΚΟΣ ΥΠΑΛΛΗΛΟΣ	ΔΗΜΟΣΙΟΣ ΥΠΑΛΛΗΛΟΣ	ΣΥΝΟΛΟ ΥΠΑΛΛΗΛΩΝ	ΣΥΝΤΑΞΙΟΥΧΟΣ	ΑΥΤΟΑΠΑΣΧΟΛΟΥΜΕΝΟΣ	ΑΛΛΟ
Σίγουρα συμφωνώ	37,8	35,6	26,5	31,8	35	32,8	34,5	36,1	33,4	30,7
Μάλλον συμφωνώ	29,7	30,1	28,7	34,5	38,1	30,9	36,3	22,5	19,5	33
Μάλλον διαφωνώ	16,3	16,1	11,1	12,2	13,8	12,1	13,4	16,2	16,9	13,7
Σίγουρα διαφωνώ	12,6	12,7	19,2	17,6	9,6	21,4	12,6	21,7	18,3	9,5
ΔΞ/ΔΑ	3,6	5,5	14,5	3,9	3,5	2,7	3,3	3,4	12	13
Σίγουρα συμφωνώ & Μάλλον συμφωνώ	67,5	65,7	55,2	66,3	73,1	63,7	70,7	58,7	52,9	63,8
Μάλλον διαφωνώ & Σίγουρα διαφωνώ	28,9	28,8	30,3	29,8	23,4	33,5	26	37,9	35,1	23,2
ΔΞ/ΔΑ	3,6	5,5	14,5	3,9	3,5	2,7	3,3	3,4	12	13

	ΜΟΡΦΩΣΗ		ΠΟΛΙΤΙΚΗ ΑΥΤΟΤΟΠΟΘΕΤΗΣΗ					
	ΚΑΘΟΛΟΥ/ ΔΗΜΟΤΙΚΟ/ ΓΥΜΝΑΣΙΟ/ΛΥΚΕΙΟ	ΤΕΧΝΙΚΗ/ΑΝΩΤΕΡΗ/ ΑΝΩΤΑΤΗ/ ΜΕΤΑΠΤΥΧΙΑΚΟ	ΑΚΡΑ ΔΕΞΙΑ/ ΔΕΞΙΑ	ΚΕΝΤΡΟ- ΔΕΞΙΑ	ΚΕΝΤΡΟ	ΚΕΝΤΡΟ- ΑΡΙΣΤΕΡΑ	ΑΚΡΑ ΑΡΙΣΤΕΡΑ/ ΑΡΙΣΤΕΡΑ	ΔΞ/ΔΑ
Σίγουρα συμφωνώ	28,6	37,7	31,6	33,9	34,6	38,8	43,2	28
Μάλλον συμφωνώ	30,5	29,9	27,3	26	35,4	35,7	30,8	27,9
Μάλλον διαφωνώ	15,3	14	14,6	20,1	13,1	16,9	12,4	12,2
Σίγουρα διαφωνώ	17	13,1	24,2	18,4	14,3	7,3	9,7	15,4
ΔΞ/ΔΑ	8,5	5,3	2,2	1,6	2,6	1,4	3,9	16,6
Σίγουρα συμφωνώ & Μάλλον συμφωνώ	59,2	67,6	59	59,9	70	74,5	74	55,8
Μάλλον διαφωνώ & Σίγουρα διαφωνώ	32,3	27,1	38,8	38,5	27,4	24,1	22,1	27,6
ΔΞ/ΔΑ	8,5	5,3	2,2	1,6	2,6	1,4	3,9	16,6

Πίνακας 18.2: Η δραστηριότητα των ΜΚΟ της Κοινωνίας των Πολιτών πρέπει να είναι συμπληρωματική με τις δράσεις του κράτους

	ΣΥΝΟΛΟ	ΦΥΛΟ		ΗΛΙΚΙΑ						ΗΛΙΚΙΑΚΗ ΟΜΑΔΑ/ΓΕΝΙΑ			
		ΑΝΔΡΑΣ	ΓΥΝΑΙΚΑ	17-24	25-34	35-44	45-54	55-64	65+	17-27 ετών/ Γενιά Ζ	28-43 ετών/ Μιλένιαλς	44-59 ετών/ Γενιά Χ	60+ ετών/ Μπούμερς & «Σιωπηλή Γενιά»
Σίγουρα συμφωνώ	31,6	32,5	30,7	5,6	32,9	34,5	33,8	32,2	38,2	12,9	34,4	31,2	39
Μάλλον συμφωνώ	41,7	37,4	45,8	62,7	41,2	41,8	32,2	40,6	39,8	58,7	41,6	34,1	39,7
Μάλλον διαφωνώ	11,5	12,9	10,2	17,4	14	11,6	7,4	12,1	9,4	16,8	12,2	10,5	8,9
Σίγουρα διαφωνώ	9,2	12,6	6,1	7	7,5	9,7	17,4	9,5	5,3	5,6	8,3	16,7	5,4
ΔΞ/ΔΑ	6	4,6	7,2	7,3	4,4	2,3	9,2	5,6	7,3	6	3,6	7,5	7
Σίγουρα συμφωνώ & Μάλλον συμφωνώ	73,3	69,9	76,5	68,3	74,1	76,3	66	72,8	78,1	71,6	76	65,3	78,8
Μάλλον διαφωνώ & Σίγουρα διαφωνώ	20,7	25,5	16,3	24,4	21,5	21,4	24,8	21,6	14,7	22,4	20,5	27,2	14,3
ΔΞ/ΔΑ	6	4,6	7,2	7,3	4,4	2,3	9,2	5,6	7,3	6	3,6	7,5	7

	ΠΕΡΙΦΕΡΕΙΑ NUTS 1				ΚΥΡΙΟ ΕΠΑΓΓΕΛΜΑ - ΙΔΙΟΤΗΤΑ					
	ΑΤΤΙΚΗ	ΒΟΡΕΙΑ ΕΛΛΑΔΑ	ΚΕΝΤΡΙΚΗ ΕΛΛΑΔΑ	ΚΡΗΤΗ & ΝΗΣΙΑ ΑΙΓΑΙΟΥ	ΙΔΙΩΤΙΚΟΣ ΥΠΑΛΛΗΛΟΣ	ΔΗΜΟΣΙΟΣ ΥΠΑΛΛΗΛΟΣ	ΣΥΝΟΛΟ ΥΠΑΛΛΗΛΩΝ	ΣΥΝΤΑΞΙΟΥΧΟΣ	ΑΥΤΟΑΠΑΣΧΟΛΟΥΜΕΝΟΣ	ΑΛΛΟ
Σίγουρα συμφωνώ	36,6	33,4	24,2	26	30,6	34,2	31,5	39,4	40,2	17,5
Μάλλον συμφωνώ	40,9	39	43,9	46,4	46,2	35	43,4	40,1	35,5	44,4
Μάλλον διαφωνώ	10,6	10,2	9,1	22	10,9	15,9	12,2	7,5	7,2	17,3
Σίγουρα διαφωνώ	7,8	12,2	10,6	4,3	8,2	12,5	9,3	5,8	8,4	13,3
ΔΞ/ΔΑ	4,1	5,3	12,3	1,4	4,1	2,4	3,7	7,1	8,7	7,5
Σίγουρα συμφωνώ & Μάλλον συμφωνώ	77,5	72,4	68,1	72,3	76,8	69,1	74,9	79,5	75,7	61,9
Μάλλον διαφωνώ & Σίγουρα διαφωνώ	18,4	22,3	19,6	26,2	19,1	28,5	21,5	13,3	15,7	30,6
ΔΞ/ΔΑ	4,1	5,3	12,3	1,4	4,1	2,4	3,7	7,1	8,7	7,5

	ΜΟΡΦΩΣΗ		ΠΟΛΙΤΙΚΗ ΑΥΤΟΤΟΠΟΘΕΤΗΣΗ					
	ΚΑΘΟΛΟΥ/ ΔΗΜΟΤΙΚΟ/ ΓΥΜΝΑΣΙΟ/ΛΥΚΕΙΟ	ΤΕΧΝΙΚΗ/ΑΝΩΤΕΡΗ/ ΑΝΩΤΑΤΗ/ ΜΕΤΑΠΤΥΧΙΑΚΟ	ΑΚΡΑ ΔΕΞΙΑ/ ΔΕΞΙΑ	ΚΕΝΤΡΟ-ΔΕΞΙΑ	ΚΕΝΤΡΟ	ΚΕΝΤΡΟ-ΑΡΙΣΤΕΡΑ	ΑΚΡΑ ΑΡΙΣΤΕΡΑ/ ΑΡΙΣΤΕΡΑ	ΔΞ/ΔΑ
Σίγουρα συμφωνώ	31	32	42	39,8	42,2	32	28,7	19,8
Μάλλον συμφωνώ	39,7	43,1	37,1	44,8	39,2	44,7	42,8	41,1
Μάλλον διαφωνώ	11,8	11,3	9,2	6,5	8	17,2	11,4	13,5
Σίγουρα διαφωνώ	9,7	8,9	9,6	6,2	9	4,2	9,4	13,3
ΔΞ/ΔΑ	7,8	4,6	2,2	2,8	1,6	1,8	7,7	12,3
Σίγουρα συμφωνώ & Μάλλον συμφωνώ	70,7	75,2	79,1	84,6	81,4	76,7	71,5	60,8
Μάλλον διαφωνώ & Σίγουρα διαφωνώ	21,5	20,2	18,7	12,7	17	21,4	20,8	26,8
ΔΞ/ΔΑ	7,8	4,6	2,2	2,8	1,6	1,8	7,7	12,3

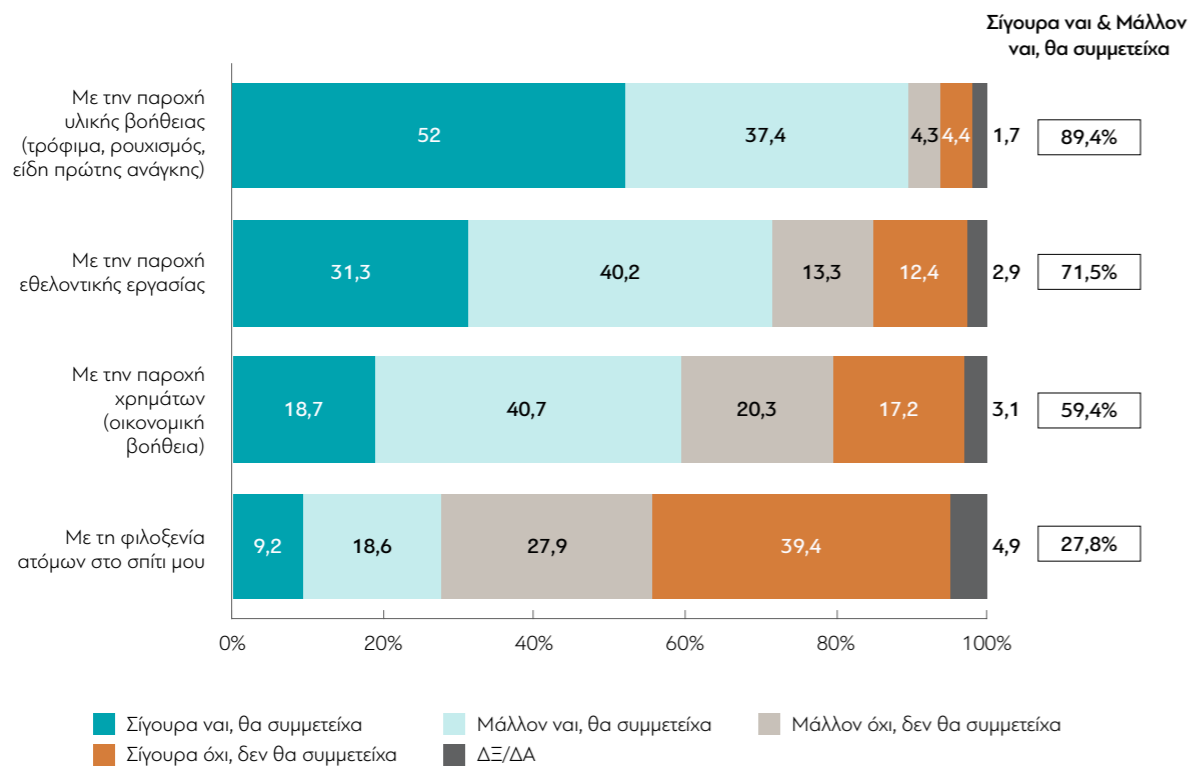
Πίνακας 18.3: Το κράτος πρέπει να αναθέτει έργα στις ΜΚΟ της Κοινωνίας των Πολιτών

	ΣΥΝΟΛΟ	ΦΥΛΟ		ΗΛΙΚΙΑ						ΗΛΙΚΙΑΚΗ ΟΜΑΔΑ/ΓΕΝΙΑ			
		ΑΝΔΡΑΣ	ΓΥΝΑΙΚΑ	17-24	25-34	35-44	45-54	55-64	65+	17-27 ετών/ Γενιά Ζ	28-43 ετών/ Μιλένιαλς	44-59 ετών/ Γενιά Χ	60+ ετών/ Μπούμερς & «Σιωπηλή Γενιά»
Σίγουρα συμφωνώ	15	16,3	13,9	6,4	12,3	15,3	15,8	15,3	20,1	8,2	14,2	14,9	19,7
Μάλλον συμφωνώ	31	23,9	37,8	36	25,8	26,3	23,5	39,5	36,6	37,8	23,3	30	36,2
Μάλλον διαφωνώ	20	21,1	19	36,5	23,2	26,6	13,6	15,8	12	31	27,1	13,8	12,6
Σίγουρα διαφωνώ	24	31,5	16,9	7,3	29,2	23,4	31,5	25,3	21,9	10,6	26,1	30,3	23
ΔΞ/ΔΑ	9,9	7,3	12,4	13,8	9,5	8,4	15,6	4	9,4	12,4	9,3	10,9	8,4
Σίγουρα συμφωνώ & Μάλλον συμφωνώ	46	40,1	51,7	42,4	38,1	41,6	39,4	54,9	56,6	46	37,4	45	55,9
Μάλλον διαφωνώ & Σίγουρα διαφωνώ	44	52,5	35,9	43,8	52,4	50,1	45,1	41,1	33,9	41,6	53,2	44,2	35,7
ΔΞ/ΔΑ	9,9	7,3	12,4	13,8	9,5	8,4	15,6	4	9,4	12,4	9,3	10,9	8,4

	ΠΕΡΙΦΕΡΕΙΑ NUTS 1				ΚΥΡΙΟ ΕΠΑΓΓΕΛΜΑ - ΙΔΙΟΤΗΤΑ					
	ΑΤΤΙΚΗ	ΒΟΡΕΙΑ ΕΛΛΑΔΑ	ΚΕΝΤΡΙΚΗ ΕΛΛΑΔΑ	ΚΡΗΤΗ & ΝΗΣΙΑ ΑΙΓΑΙΟΥ	ΙΔΙΩΤΙΚΟΣ ΥΠΑΛΛΗΛΟΣ	ΔΗΜΟΣΙΟΣ ΥΠΑΛΛΗΛΟΣ	ΣΥΝΟΛΟ ΥΠΑΛΛΗΛΩΝ	ΣΥΝΤΑΞΙΟΥΧΟΣ	ΑΥΤΟΑΠΑΣΧΟΛΟΥΜΕΝΟΣ	ΑΛΛΟ
Σίγουρα συμφωνώ	15,2	16	13,2	15,8	11,2	15,2	12,2	19,1	24	10,3
Μάλλον συμφωνώ	30,3	34,5	27,5	31,7	28,4	36,7	30,5	36,1	15,9	37,8
Μάλλον διαφωνώ	22,5	17	18,1	23	25,4	19	23,8	13,7	16,1	21,5
Σίγουρα διαφωνώ	24,1	25,2	24,6	19,5	24,6	26,5	25,1	24,3	28,8	17,8
ΔΞ/ΔΑ	7,9	7,2	16,7	10,1	10,4	2,6	8,4	6,8	15,2	12,6
Σίγουρα συμφωνώ & Μάλλον συμφωνώ	45,5	50,6	40,7	47,4	39,6	51,9	42,7	55,2	39,9	48
Μάλλον διαφωνώ & Σίγουρα διαφωνώ	46,7	42,2	42,7	42,5	50	45,5	48,9	38	44,9	39,3
ΔΞ/ΔΑ	7,9	7,2	16,7	10,1	10,4	2,6	8,4	6,8	15,2	12,6

	ΜΟΡΦΩΣΗ		ΠΟΛΙΤΙΚΗ ΑΥΤΟΤΟΠΟΘΕΤΗΣΗ					
	ΚΑΘΟΛΟΥ/ ΔΗΜΟΤΙΚΟ/ ΓΥΜΝΑΣΙΟ/ΛΥΚΕΙΟ	ΤΕΧΝΙΚΗ/ΑΝΩΤΕΡΗ/ ΑΝΩΤΑΤΗ/ ΜΕΤΑΠΤΥΧΙΑΚΟ	ΑΚΡΑ ΔΕΞΙΑ/ ΔΕΞΙΑ	ΚΕΝΤΡΟ-ΔΕΞΙΑ	ΚΕΝΤΡΟ	ΚΕΝΤΡΟ-ΑΡΙΣΤΕΡΑ	ΑΚΡΑ ΑΡΙΣΤΕΡΑ/ ΑΡΙΣΤΕΡΑ	ΔΞ/ΔΑ
Σίγουρα συμφωνώ	17,6	13,2	24,8	15,3	19,7	8,4	16,4	11,9
Μάλλον συμφωνώ	32,9	29,7	25	31,5	33,6	39,2	26	29,9
Μάλλον διαφωνώ	17,8	21,6	9	24,3	18,1	29,8	26,8	15,1
Σίγουρα διαφωνώ	19	27,6	32	25,6	22	15	26,6	24,4
ΔΞ/ΔΑ	12,6	8	9,2	3,3	6,6	7,5	4,3	18,7
Σίγουρα συμφωνώ & Μάλλον συμφωνώ	50,5	42,9	49,8	46,8	53,3	47,6	42,4	41,8
Μάλλον διαφωνώ & Σίγουρα διαφωνώ	36,9	49,1	41	49,9	40	44,8	53,3	39,6
ΔΞ/ΔΑ	12,6	8	9,2	3,3	6,6	7,5	4,3	18,7

19. Εάν, υποθετικά, έπρεπε να πάρετε μέρος σε μια δράση κοινωνικής συμμετοχής, με ποιον από τους παρακάτω τρόπους θα συμμετείχατε;



Πίνακας 19.1: Με την παροχή υλικής βοήθειας (τρόφιμα, ρουχισμός, είδη πρώτης ανάγκης)

	ΣΥΝΟΛΟ	ΦΥΛΟ		ΗΛΙΚΙΑ						ΗΛΙΚΙΑΚΗ ΟΜΑΔΑ/ΓΕΝΙΑ			
		ΑΝΔΡΑΣ	ΓΥΝΑΙΚΑ	17-24	25-34	35-44	45-54	55-64	65+	17-27 ετών/ Γενιά Ζ	28-43 ετών/ Μιλένιαλς	44-59 ετών/ Γενιά Χ	60+ ετών/ Μπουμέρς & «Σιωπηλή Γενιά»
Σίγουρα ναι, θα συμμετείχα	52	50,8	53,2	49,5	44,3	59,2	52,4	45,3	57,2	46,1	52,9	49,3	56,8
Μάλλον ναι, θα συμμετείχα	37,4	37,3	37,6	43,4	40,9	35	35,8	45,4	30,3	44	37,7	39,3	32
Μάλλον όχι, δεν θα συμμετείχα	4,3	5,9	2,8	2,8	9,4	2,5	1,9	3,3	5,1	5,1	5,4	2,5	4,5
Σίγουρα όχι, δεν θα συμμετείχα	4,4	5,7	3,2	1,4	1,6	2,9	5,8	5,9	7,3	1,9	2	6,3	6,7
ΔΞ/ΔΑ	1,7	0,3	3,2	3	3,8	0,5	4,1	0,1	0	3	2	2,6	0,1
Σίγουρα ναι & Μάλλον ναι, θα συμμετείχα	89,4	88,1	90,8	92,9	85,2	94,2	88,2	90,6	87,5	90,1	90,6	88,6	88,8
Μάλλον όχι & Σίγουρα όχι, δεν θα συμμετείχα	8,7	11,6	6,1	4,1	11	5,3	7,7	9,2	12,5	6,9	7,4	8,8	11,1
ΔΞ/ΔΑ	1,7	0,3	3,2	3	3,8	0,5	4,1	0,1	0	3	2	2,6	0,1

	ΠΕΡΙΦΕΡΕΙΑ ΝUTS 1				ΚΥΡΙΟ ΕΠΑΓΓΕΛΜΑ - ΙΔΙΟΤΗΤΑ					
	ΑΤΤΙΚΗ	ΒΟΡΕΙΑ ΕΛΛΑΔΑ	ΚΕΝΤΡΙΚΗ ΕΛΛΑΔΑ	ΚΡΗΤΗ & ΝΗΣΙΑ ΑΙΓΑΙΟΥ	ΙΔΙΩΤΙΚΟΣ ΥΠΑΛΛΗΛΟΣ	ΔΗΜΟΣΙΟΣ ΥΠΑΛΛΗΛΟΣ	ΣΥΝΟΛΟ ΥΠΑΛΛΗΛΩΝ	ΣΥΝΤΑΞΙΟΥΧΟΣ	ΑΥΤΟΑΠΑΣΧΟΛΟΥΜΕΝΟΣ	ΑΛΛΟ
Σίγουρα ναι, θα συμμετείχα	53,9	53,7	49,9	46,9	54,4	49,3	53,1	55,7	62,9	38,2
Μάλλον ναι, θα συμμετείχα	36,5	36,7	36,6	43,6	36,6	39,7	37,4	32,2	29,1	48,8
Μάλλον όχι, δεν θα συμμετείχα	3,8	3,2	5,7	5,9	4,1	7,9	5,1	5,9	1,5	3,2
Σίγουρα όχι, δεν θα συμμετείχα	4,5	3,8	6,3	2,3	3,1	2,5	2,9	6,2	3,7	6,4
ΔΞ/ΔΑ	1,3	2,7	1,5	1,3	1,8	0,5	1,5	0	2,8	3,4
Σίγουρα ναι & Μάλλον ναι, θα συμμετείχα	90,4	90,3	86,4	90,4	91,1	89,1	90,6	88	92	87
Μάλλον όχι & Σίγουρα όχι, δεν θα συμμετείχα	8,3	6,9	12,1	8,2	7,1	10,5	8	12	5,2	9,6
ΔΞ/ΔΑ	1,3	2,7	1,5	1,3	1,8	0,5	1,5	0	2,8	3,4

	ΜΟΡΦΩΣΗ		ΠΟΛΙΤΙΚΗ ΑΥΤΟΤΟΠΟΘΕΤΗΣΗ					
	ΚΑΘΟΛΟΥ/ ΔΗΜΟΤΙΚΟ/ ΓΥΜΝΑΣΙΟ/ΛΥΚΕΙΟ	ΤΕΧΝΙΚΗ/ΑΝΩΤΕΡΗ/ ΑΝΩΤΑΤΗ/ ΜΕΤΑΠΤΥΧΙΑΚΟ	ΑΚΡΑ ΔΕΞΙΑ/ ΔΕΞΙΑ	ΚΕΝΤΡΟ- ΔΕΞΙΑ	ΚΕΝΤΡΟ	ΚΕΝΤΡΟ- ΑΡΙΣΤΕΡΑ	ΑΚΡΑ ΑΡΙΣΤΕΡΑ/ ΑΡΙΣΤΕΡΑ	ΔΞ/ΔΑ
Σίγουρα ναι, θα συμμετείχα	55,4	49,6	59,4	55,3	50,4	51,3	60	45,3
Μάλλον ναι, θα συμμετείχα	34,4	39,6	27,1	40,2	36,6	43,5	31	40
Μάλλον όχι, δεν θα συμμετείχα	2,2	5,9	7,8	1,4	8,3	3,1	4,2	3,3
Σίγουρα όχι, δεν θα συμμετείχα	6	3,3	5,7	2,1	4,3	2,2	3,1	7
ΔΞ/ΔΑ	1,9	1,6	0	0,9	0,4	0	1,8	4,4
Σίγουρα ναι & Μάλλον ναι, θα συμμετείχα	89,8	89,2	86,6	95,6	87	94,7	91	85,3
Μάλλον όχι & Σίγουρα όχι, δεν θα συμμετείχα	8,3	9,1	13,4	3,5	12,6	5,3	7,3	10,3
ΔΞ/ΔΑ	1,9	1,6	0	0,9	0,4	0	1,8	4,4

Πίνακας 19.2: Με την παροχή χρημάτων (οικονομική βοήθεια)

	ΣΥΝΟΛΟ	ΦΥΛΟ		ΗΛΙΚΙΑ						ΗΛΙΚΙΑΚΗ ΟΜΑΔΑ/ΓΕΝΙΑ			
		ΑΝΔΡΑΣ	ΓΥΝΑΙΚΑ	17-24	25-34	35-44	45-54	55-64	65+	17-27 ετών/ Γενιά Ζ	28-43 ετών/ Μιλένιαλς	44-59 ετών/ Γενιά Χ	60+ ετών/ Μπούμερς & «Σιωπηλή Γενιά»
Σίγουρα ναι, θα συμμετείχα	18,7	20	17,5	11,4	15,4	20,2	21,9	12,8	24,9	11,7	16,7	19,7	23,7
Μάλλον ναι, θα συμμετείχα	40,7	38,7	42,6	55,2	51,5	37,7	37,2	37,8	32,6	55,7	44,1	37,3	32,4
Μάλλον όχι, δεν θα συμμετείχα	20,3	22,2	18,6	24	20,4	17,5	16	21,3	23,3	21,9	19,7	17	23,2
Σίγουρα όχι, δεν θα συμμετείχα	17,2	18,1	16,3	4,9	10,2	19,8	21,7	24,4	18,2	6,6	15,6	21,9	20
ΔΞ/ΔΑ	3,1	1	5	4,5	2,5	4,8	3,3	3,8	0,9	4,1	4	4,1	0,7
Σίγουρα ναι & Μάλλον ναι, θα συμμετείχα	59,4	58,7	60,1	66,5	66,9	57,9	59	50,6	57,6	67,5	60,7	57	56,1
Μάλλον όχι & Σίγουρα όχι, δεν θα συμμετείχα	37,5	40,2	34,9	29	30,6	37,3	37,7	45,7	41,5	28,5	35,3	38,9	43,2
ΔΞ/ΔΑ	3,1	1	5	4,5	2,5	4,8	3,3	3,8	0,9	4,1	4	4,1	0,7

	ΠΕΡΙΦΕΡΕΙΑ NUTS 1				ΚΥΡΙΟ ΕΠΑΓΓΕΛΜΑ - ΙΔΙΟΤΗΤΑ					
	ΑΤΤΙΚΗ	ΒΟΡΕΙΑ ΕΛΛΑΔΑ	ΚΕΝΤΡΙΚΗ ΕΛΛΑΔΑ	ΚΡΗΤΗ & ΝΗΣΙΑ ΑΙΓΑΙΟΥ	ΙΔΙΩΤΙΚΟΣ ΥΠΑΛΛΗΛΟΣ	ΔΗΜΟΣΙΟΣ ΥΠΑΛΛΗΛΟΣ	ΣΥΝΟΛΟ ΥΠΑΛΛΗΛΩΝ	ΣΥΝΤΑΞΙΟΥΧΟΣ	ΑΥΤΟΑΠΑΣΧΟΛΟΥΜΕΝΟΣ	ΑΛΛΟ
Σίγουρα ναι, θα συμμετείχα	20,7	18,6	18,3	13,9	17,2	15,8	16,9	25	27,4	10,1
Μάλλον ναι, θα συμμετείχα	36,9	45,5	44,7	33,6	44	46	44,5	28,8	40,2	45,3
Μάλλον όχι, δεν θα συμμετείχα	23,1	16,6	17,3	26,1	17,4	18,9	17,8	26,5	12,9	24,5
Σίγουρα όχι, δεν θα συμμετείχα	18,2	14,5	18,2	18,5	18	17,1	17,8	18,7	16,6	14,6
ΔΞ/ΔΑ	1,1	4,8	1,5	7,9	3,4	2,2	3,1	1	2,8	5,4
Σίγουρα ναι & Μάλλον ναι, θα συμμετείχα	57,6	64,1	63	47,5	61,2	61,8	61,4	53,8	67,6	55,4
Μάλλον όχι & Σίγουρα όχι, δεν θα συμμετείχα	41,2	31,1	35,5	44,6	35,4	36	35,5	45,2	29,6	39,2
ΔΞ/ΔΑ	1,1	4,8	1,5	7,9	3,4	2,2	3,1	1	2,8	5,4

	ΜΟΡΦΩΣΗ		ΠΟΛΙΤΙΚΗ ΑΥΤΟΤΟΠΟΘΕΤΗΣΗ					
	ΚΑΘΟΛΟΥ/ΔΗΜΟΤΙΚΟ/ΓΥΜΝΑΣΙΟ/ΛΥΚΕΙΟ	ΤΕΧΝΙΚΗ/ΑΝΩΤΕΡΗ/ΑΝΩΤΑΤΗ/ΜΕΤΑΠΤΥΧΙΑΚΟ	ΑΚΡΑ ΔΕΞΙΑ/ΔΕΞΙΑ	ΚΕΝΤΡΟ-ΔΕΞΙΑ	ΚΕΝΤΡΟ	ΚΕΝΤΡΟ-ΑΡΙΣΤΕΡΑ	ΑΚΡΑ ΑΡΙΣΤΕΡΑ/ΑΡΙΣΤΕΡΑ	ΔΞ/ΔΑ
Σίγουρα ναι, θα συμμετείχα	21,3	16,9	23	17,1	22,9	13,8	26,3	15,5
Μάλλον ναι, θα συμμετείχα	38,9	42	38,5	46	34,3	50,5	42,1	36
Μάλλον όχι, δεν θα συμμετείχα	17,2	22,6	16,6	21,4	24,3	20,1	18,7	20,3
Σίγουρα όχι, δεν θα συμμετείχα	18,2	16,4	22	14,2	17,7	13,7	12,2	20,3
ΔΞ/ΔΑ	4,4	2,1	0	1,3	0,8	1,9	0,7	7,8
Σίγουρα ναι & Μάλλον ναι, θα συμμετείχα	60,1	58,9	61,4	63,1	57,2	64,3	68,4	51,5
Μάλλον όχι & Σίγουρα όχι, δεν θα συμμετείχα	35,5	38,9	38,6	35,6	42,1	33,8	30,9	40,7
ΔΞ/ΔΑ	4,4	2,1	0	1,3	0,8	1,9	0,7	7,8

Πίνακας 19.3: Με την παροχή εθελοντικής εργασίας

	ΣΥΝΟΛΟ	ΦΥΛΟ		ΗΛΙΚΙΑ						ΗΛΙΚΙΑΚΗ ΟΜΑΔΑ/ΓΕΝΙΑ			
		ΑΝΔΡΑΣ	ΓΥΝΑΙΚΑ	17-24	25-34	35-44	45-54	55-64	65+	17-27 ετών/ Γενιά Ζ	28-43 ετών/ Μιλένιαλς	44-59 ετών/ Γενιά Χ	60+ ετών/ Μπούμερς & «Σιωπηλή Γενιά»
Σίγουρα ναι, θα συμμετείχα	31,3	31,8	30,8	29,6	36,7	28,6	29	31,7	31,4	30,4	31,4	31,1	31,7
Μάλλον ναι, θα συμμετείχα	40,2	35,7	44,4	51,3	41,8	38,7	40,2	36,3	37,5	50,5	40,3	36,9	37,6
Μάλλον όχι, δεν θα συμμετείχα	13,3	15,4	11,3	4,9	12,6	22,2	13,6	10,9	11,8	6,1	19,4	12,2	11,9
Σίγουρα όχι, δεν θα συμμετείχα	12,4	14,6	10,4	4,4	5,9	10	12,7	18,8	18,8	5,4	7,3	16,1	18,1
ΔΞ/ΔΑ	2,9	2,6	3,1	9,8	3	0,5	4,5	2,3	0,6	7,7	1,6	3,7	0,8
Σίγουρα ναι & Μάλλον ναι, θα συμμετείχα	71,5	67,4	75,2	80,8	78,5	67,3	69,2	67,9	68,9	80,8	71,7	68	69,3
Μάλλον όχι & Σίγουρα όχι, δεν θα συμμετείχα	25,7	30	21,7	9,4	18,5	32,2	26,3	29,8	30,5	11,5	26,8	28,3	29,9
ΔΞ/ΔΑ	2,9	2,6	3,1	9,8	3	0,5	4,5	2,3	0,6	7,7	1,6	3,7	0,8

	ΠΕΡΙΦΕΡΕΙΑ NUTS 1				ΚΥΡΙΟ ΕΠΑΓΓΕΛΜΑ - ΙΔΙΟΤΗΤΑ					
	ΑΤΤΙΚΗ	ΒΟΡΕΙΑ ΕΛΛΑΔΑ	ΚΕΝΤΡΙΚΗ ΕΛΛΑΔΑ	ΚΡΗΤΗ & ΝΗΣΙΑ ΑΙΓΑΙΟΥ	ΙΔΙΩΤΙΚΟΣ ΥΠΑΛΛΗΛΟΣ	ΔΗΜΟΣΙΟΣ ΥΠΑΛΛΗΛΟΣ	ΣΥΝΟΛΟ ΥΠΑΛΛΗΛΩΝ	ΣΥΝΤΑΞΙΟΥΧΟΣ	ΑΥΤΟΑΠΑΣΧΟΛΟΥΜΕΝΟΣ	ΑΛΛΟ
Σίγουρα ναι, θα συμμετείχα	34,2	26,9	28,1	38,4	29,9	27,7	29,3	31,9	39,2	28,9
Μάλλον ναι, θα συμμετείχα	35,8	48,5	40,9	32,7	41,7	48,5	43,4	38,8	36,9	37,3
Μάλλον όχι, δεν θα συμμετείχα	12,2	10,2	16,8	17,1	16,7	14,5	16,2	13,7	7,8	10,9
Σίγουρα όχι, δεν θα συμμετείχα	16,8	11,2	8,8	9	10	7,8	9,4	15,2	13,1	15,3
ΔΞ/ΔΑ	1,1	3,2	5,4	2,8	1,6	1,6	1,6	0,5	3	7,7
Σίγουρα ναι & Μάλλον ναι, θα συμμετείχα	70	75,4	69	71,1	71,6	76,2	72,8	70,6	76,1	66,2
Μάλλον όχι & Σίγουρα όχι, δεν θα συμμετείχα	28,9	21,4	25,6	26,1	26,7	22,2	25,6	28,9	21	26,1
ΔΞ/ΔΑ	1,1	3,2	5,4	2,8	1,6	1,6	1,6	0,5	3	7,7

	ΜΟΡΦΩΣΗ		ΠΟΛΙΤΙΚΗ ΑΥΤΟΤΟΠΟΘΕΤΗΣΗ					
	ΚΑΘΟΛΟΥ/ΔΗΜΟΤΙΚΟ/ΓΥΜΝΑΣΙΟ/ΛΥΚΕΙΟ	ΤΕΧΝΙΚΗ/ΑΝΩΤΕΡΗ/ΑΝΩΤΑΤΗ/ΜΕΤΑΠΤΥΧΙΑΚΟ	ΑΚΡΑ ΔΕΞΙΑ/ΔΕΞΙΑ	ΚΕΝΤΡΟ-ΔΕΞΙΑ	ΚΕΝΤΡΟ	ΚΕΝΤΡΟ-ΑΡΙΣΤΕΡΑ	ΑΚΡΑ ΑΡΙΣΤΕΡΑ/ΑΡΙΣΤΕΡΑ	ΔΞ/ΔΑ
Σίγουρα ναι, θα συμμετείχα	30,7	31,7	38,7	29,1	37,9	27,7	35,1	26,7
Μάλλον ναι, θα συμμετείχα	36,6	42,8	41,2	38,6	33,5	41,5	47	39,9
Μάλλον όχι, δεν θα συμμετείχα	12	14,2	7	17,5	14,3	20	8,9	11,6
Σίγουρα όχι, δεν θα συμμετείχα	16,8	9,3	12,3	13,4	12,9	10,5	7,6	14,9
ΔΞ/ΔΑ	3,9	2,1	0,8	1,5	1,5	0,3	1,3	6,9
Σίγουρα ναι & Μάλλον ναι, θα συμμετείχα	67,2	74,5	79,9	67,7	71,4	69,2	82,1	66,6
Μάλλον όχι & Σίγουρα όχι, δεν θα συμμετείχα	28,8	23,5	19,3	30,8	27,2	30,4	16,5	26,5
ΔΞ/ΔΑ	3,9	2,1	0,8	1,5	1,5	0,3	1,3	6,9

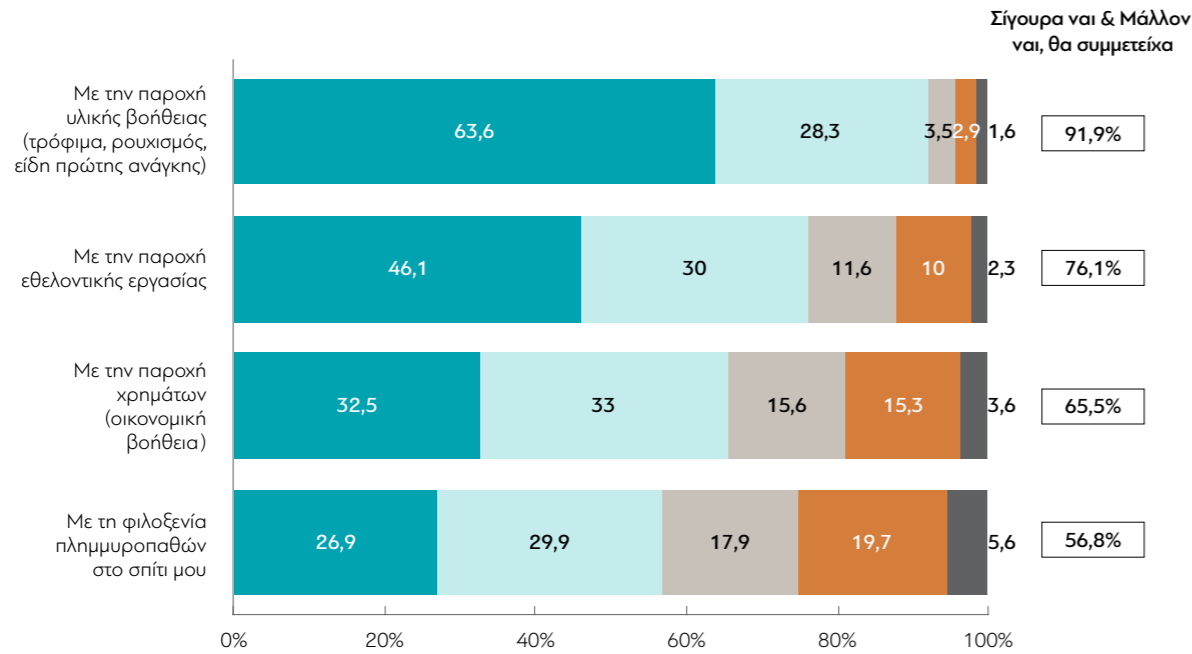
Πίνακας 19.4: Με τη φιλοξενία ατόμων στο σπίτι μου

	ΣΥΝΟΛΟ	ΦΥΛΟ		ΗΛΙΚΙΑ						ΗΛΙΚΙΑΚΗ ΟΜΑΔΑ/ΓΕΝΙΑ			
		ΑΝΔΡΑΣ	ΓΥΝΑΙΚΑ	17-24	25-34	35-44	45-54	55-64	65+	17-27 ετών/ Γενιά Ζ	28-43 ετών/ Μιλένιαλς	44-59 ετών/ Γενιά Χ	60+ ετών/ Μπούμερς & «Σιωπηλή Γενιά»
Σίγουρα ναι, θα συμμετείχα	9,2	12,6	6	8,1	6,9	12,6	6,8	7,1	11,8	8,1	9,7	6,9	11,5
Μάλλον ναι, θα συμμετείχα	18,6	16	21,1	20	19,7	22,4	14,5	17,8	17,6	20,6	19,8	17,5	17,4
Μάλλον όχι, δεν θα συμμετείχα	27,9	26	29,6	36,8	40,6	19,3	22,8	25,6	26,1	39,7	28,2	22,7	25,9
Σίγουρα όχι, δεν θα συμμετείχα	39,4	41,7	37,2	29,2	27,9	39,3	49,3	42,7	43,4	26,7	35,9	45,5	44
ΔΞ/ΔΑ	4,9	3,7	6,1	5,9	4,8	6,4	6,5	6,8	1	5	6,4	7,4	1,2
Σίγουρα ναι & Μάλλον ναι, θα συμμετείχα	27,8	28,7	27,1	28,1	26,7	35	21,3	24,9	29,5	28,6	29,5	24,4	29
Μάλλον όχι & Σίγουρα όχι, δεν θα συμμετείχα	67,2	67,7	66,8	66	68,5	58,6	72,1	68,2	69,5	66,4	64,2	68,2	69,8
ΔΞ/ΔΑ	4,9	3,7	6,1	5,9	4,8	6,4	6,5	6,8	1	5	6,4	7,4	1,2

	ΠΕΡΙΦΕΡΕΙΑ ΝUTS 1				ΚΥΡΙΟ ΕΠΑΓΓΕΛΜΑ - ΙΔΙΟΤΗΤΑ					
	ΑΤΤΙΚΗ	ΒΟΡΕΙΑ ΕΛΛΑΔΑ	ΚΕΝΤΡΙΚΗ ΕΛΛΑΔΑ	ΚΡΗΤΗ & ΝΗΣΙΑ ΑΙΓΑΙΟΥ	ΙΔΙΩΤΙΚΟΣ ΥΠΑΛΛΗΛΟΣ	ΔΗΜΟΣΙΟΣ ΥΠΑΛΛΗΛΟΣ	ΣΥΝΟΛΟ ΥΠΑΛΛΗΛΩΝ	ΣΥΝΤΑΞΙ- ΟΥΧΟΣ	ΑΥΤΟΑΠΑΣΧΟ- ΛΟΥΜΕΝΟΣ	ΑΛΛΟ
Σίγουρα ναι, θα συμμετείχα	8,4	7,5	13	9,1	7,5	11,4	8,5	11,1	8,9	9,1
Μάλλον ναι, θα συμμετείχα	20,1	13,7	23,6	16,4	19,8	21,7	20,3	19	15,6	17
Μάλλον όχι, δεν θα συμμετείχα	23,8	30,7	29,7	30	28,1	27,2	27,9	24,2	25,2	33,5
Σίγουρα όχι, δεν θα συμμετείχα	45,6	41,2	29,6	34,5	39,3	38,5	39,1	44,5	39,5	34,5
ΔΞ/ΔΑ	2,1	7	4,1	10,1	5,3	1,2	4,2	1,2	10,8	5,9
Σίγουρα ναι & Μάλλον ναι, θα συμμετείχα	28,5	21,1	36,6	25,5	27,3	33,1	28,8	30,1	24,5	26,1
Μάλλον όχι & Σίγουρα όχι, δεν θα συμμετείχα	69,4	71,9	59,3	64,5	67,4	65,7	67	68,7	64,7	68
ΔΞ/ΔΑ	2,1	7	4,1	10,1	5,3	1,2	4,2	1,2	10,8	5,9

	ΜΟΡΦΩΣΗ		ΠΟΛΙΤΙΚΗ ΑΥΤΟΤΟΠΟΘΕΤΗΣΗ					
	ΚΑΘΟΛΟΥ/ ΔΗΜΟΤΙΚΟ/ ΓΥΜΝΑΣΙΟ/ΛΥΚΕΙΟ	ΤΕΧΝΙΚΗ/ΑΝΩΤΕΡΗ/ ΑΝΩΤΑΤΗ/ ΜΕΤΑΠΤΥΧΙΑΚΟ	ΑΚΡΑ ΔΕΞΙΑ/ ΔΕΞΙΑ	ΚΕΝΤΡΟ- ΔΕΞΙΑ	ΚΕΝΤΡΟ	ΚΕΝΤΡΟ- ΑΡΙΣΤΕΡΑ	ΑΚΡΑ ΑΡΙΣΤΕΡΑ/ ΑΡΙΣΤΕΡΑ	ΔΞ/ΔΑ
Σίγουρα ναι, θα συμμετείχα	11	8	11,9	4,9	11,9	11,2	13,7	6,2
Μάλλον ναι, θα συμμετείχα	21	16,9	12,5	20,2	16,5	21,3	28,5	15,7
Μάλλον όχι, δεν θα συμμετείχα	20,3	33,3	25,9	24,6	27,5	33,9	32,8	25,1
Σίγουρα όχι, δεν θα συμμετείχα	41,2	38	45,5	49,4	42,8	32,8	20,5	41,9
ΔΞ/ΔΑ	6,5	3,7	4,2	0,9	1,3	0,7	4,6	11,1
Σίγουρα ναι & Μάλλον ναι, θα συμμετείχα	31,9	24,9	24,3	25,1	28,4	32,6	42,2	21,9
Μάλλον όχι & Σίγουρα όχι, δεν θα συμμετείχα	61,5	71,3	71,4	74	70,3	66,7	53,3	67
ΔΞ/ΔΑ	6,5	3,7	4,2	0,9	1,3	0,7	4,6	11,1

20. Εάν, υποθετικά, βρισκόσασταν στις καταστροφικές πλημμύρες στη Θεσσαλία, με ποιον από τους παρακάτω τρόπους θα συμμετείχατε ή δεν θα συμμετείχατε σε μια δράση κοινωνικής συμμετοχής:



■ Σίγουρα ναι, θα συμμετείχα
 ■ Μάλλον ναι, θα συμμετείχα
 ■ Μάλλον όχι, δεν θα συμμετείχα
 ■ Σίγουρα όχι, δεν θα συμμετείχα
 ■ ΔΞ/ΔΑ

Πίνακας 20.1: Με την παροχή υλικής βοήθειας (τρόφιμα, ρουχισμός, είδη πρώτης ανάγκης)

	ΣΥΝΟΛΟ	ΦΥΛΟ		ΗΛΙΚΙΑ						ΗΛΙΚΙΑΚΗ ΟΜΑΔΑ/ΓΕΝΙΑ			
		ΑΝΔΡΑΣ	ΓΥΝΑΙΚΑ	17-24	25-34	35-44	45-54	55-64	65+	17-27 ετών/ Γενιά Ζ	28-43 ετών/ Μιλένιαλς	44-59 ετών/ Γενιά Χ	60+ ετών/ Μπούμερς & «Σιωνηλή Γενιά»
Σίγουρα ναι, θα συμμετείχα	63,6	63,4	63,9	62,3	54,3	65,2	60,6	67	70,2	57,5	61,8	62,8	69,6
Μάλλον ναι, θα συμμετείχα	28,3	28,6	28	28,6	33,3	30,6	28,7	26,4	23,4	33,6	30	27,4	24,5
Μάλλον όχι, δεν θα συμμετείχα	3,5	5,4	1,8	4,7	6,5	0,5	4,3	2,2	3,4	4,9	3,3	3,7	2,9
Σίγουρα όχι, δεν θα συμμετείχα	2,9	1,7	4,1	1,4	2,9	2,6	3,1	4,4	2,7	1	3,4	3,8	2,7
ΔΞ/ΔΑ	1,6	0,9	2,3	3	3	1,1	3,2	0	0,2	3	1,5	2,4	0,2
Σίγουρα ναι & Μάλλον ναι, θα συμμετείχα	91,9	92	91,8	90,9	87,6	95,8	89,3	93,4	93,6	91,1	91,8	90,1	94,2
Μάλλον όχι & Σίγουρα όχι, δεν θα συμμετείχα	6,4	7	5,9	6,1	9,4	3,2	7,5	6,6	6,2	5,9	6,6	7,4	5,6
ΔΞ/ΔΑ	1,6	0,9	2,3	3	3	1,1	3,2	0	0,2	3	1,5	2,4	0,2

	ΠΕΡΙΦΕΡΕΙΑ ΝUTS 1				ΚΥΡΙΟ ΕΠΑΓΓΕΛΜΑ - ΙΔΙΟΤΗΤΑ					
	ΑΤΤΙΚΗ	ΒΟΡΕΙΑ ΕΛΛΑΔΑ	ΚΕΝΤΡΙΚΗ ΕΛΛΑΔΑ	ΚΡΗΤΗ & ΝΗΣΙΑ ΑΙΓΑΙΟΥ	ΙΔΙΩΤΙΚΟΣ ΥΠΑΛΛΗΛΟΣ	ΔΗΜΟΣΙΟΣ ΥΠΑΛΛΗΛΟΣ	ΣΥΝΟΛΟ ΥΠΑΛΛΗΛΩΝ	ΣΥΝΤΑΞΙΟΥΧΟΣ	ΑΥΤΟΑΠΑΣΧΟΛΟΥΜΕΝΟΣ	ΑΛΛΟ
Σίγουρα ναι, θα συμμετείχα	65,1	64,9	61	61,3	67,1	56,8	64,6	69,3	66,4	54,1
Μάλλον ναι, θα συμμετείχα	27,5	26,7	32,4	26,8	27	33,8	28,7	24,4	22,9	35,2
Μάλλον όχι, δεν θα συμμετείχα	4,2	2,5	2,7	5,4	2,9	5,9	3,6	3,4	1,7	4,8
Σίγουρα όχι, δεν θα συμμετείχα	2,2	3,2	2,4	5,3	1,3	3,5	1,8	2,6	6	3,3
ΔΞ/ΔΑ	1	2,7	1,5	1,2	1,7	0	1,3	0,3	3,1	2,6
Σίγουρα ναι & Μάλλον ναι, θα συμμετείχα	92,6	91,6	93,4	88,1	94,2	90,6	93,3	93,7	89,2	89,3
Μάλλον όχι & Σίγουρα όχι, δεν θα συμμετείχα	6,4	5,8	5,1	10,7	4,1	9,4	5,4	6	7,6	8,1
ΔΞ/ΔΑ	1	2,7	1,5	1,2	1,7	0	1,3	0,3	3,1	2,6

	ΜΟΡΦΩΣΗ		ΠΟΛΙΤΙΚΗ ΑΥΤΟΤΟΠΟΘΕΤΗΣΗ					
	ΚΑΘΟΛΟΥ/ΔΗΜΟΤΙΚΟ/ΓΥΜΝΑΣΙΟ/ΛΥΚΕΙΟ	ΤΕΧΝΙΚΗ/ΑΝΩΤΕΡΗ/ΑΝΩΤΑΤΗ/ΜΕΤΑΠΤΥΧΙΑΚΟ	ΑΚΡΑ ΔΕΞΙΑ/ΔΕΞΙΑ	ΚΕΝΤΡΟ-ΔΕΞΙΑ	ΚΕΝΤΡΟ	ΚΕΝΤΡΟ-ΑΡΙΣΤΕΡΑ	ΑΚΡΑ ΑΡΙΣΤΕΡΑ/ΑΡΙΣΤΕΡΑ	ΔΞ/ΔΑ
Σίγουρα ναι, θα συμμετείχα	66,9	61,3	68,8	63,5	64	69,3	68,6	56,4
Μάλλον ναι, θα συμμετείχα	26	30	20,7	29,1	27,2	28,1	27,5	31,8
Μάλλον όχι, δεν θα συμμετείχα	2,6	4,2	7	4,5	5,6	0,9	2,5	2,6
Σίγουρα όχι, δεν θα συμμετείχα	2,9	2,9	3,5	1,7	2,4	1,7	1,4	4,8
ΔΞ/ΔΑ	1,7	1,6	0	1,1	0,8	0	0	4,4
Σίγουρα ναι & Μάλλον ναι, θα συμμετείχα	92,9	91,3	89,6	92,7	91,2	97,4	96,1	88,2
Μάλλον όχι & Σίγουρα όχι, δεν θα συμμετείχα	5,5	7,2	10,4	6,2	7,9	2,6	3,9	7,4
ΔΞ/ΔΑ	1,7	1,6	0	1,1	0,8	0	0	4,4

Πίνακας 20.2: Με την παροχή χρημάτων (οικονομική βοήθεια)

	ΣΥΝΟΛΟ	ΦΥΛΟ		ΗΛΙΚΙΑ						ΗΛΙΚΙΑΚΗ ΟΜΑΔΑ/ΓΕΝΙΑ			
		ΑΝΔΡΑΣ	ΓΥΝΑΙΚΑ	17-24	25-34	35-44	45-54	55-64	65+	17-27 ετών/ Γενιά Ζ	28-43 ετών/ Μιλένιαλς	44-59 ετών/ Γενιά Χ	60+ ετών/ Μπούμερς & «Σιωπηλή Γενιά»
Σίγουρα ναι, θα συμμετείχα	32,5	33	31,9	12,5	23,5	32,6	38,3	29,9	45,5	12,5	29,7	36,7	42
Μάλλον ναι, θα συμμετείχα	33	31,4	34,5	60,3	38,6	29,7	22,3	34,7	25,4	55,8	32,9	26,7	26,6
Μάλλον όχι, δεν θα συμμετείχα	15,6	17,4	13,9	21,7	19	12,9	17,7	11,9	13,3	21,7	15,2	14,3	14,1
Σίγουρα όχι, δεν θα συμμετείχα	15,3	15,4	15,3	2,6	14,6	17,8	18	21,7	14	5,6	16,9	19	15,6
ΔΞ/ΔΑ	3,6	2,7	4,4	3	4,3	6,9	3,7	1,8	1,7	4,4	5,3	3,3	1,8
Σίγουρα ναι & Μάλλον ναι, θα συμμετείχα	65,5	64,5	66,4	72,8	62,2	62,3	60,6	64,6	71	68,3	62,6	63,5	68,6
Μάλλον όχι & Σίγουρα όχι, δεν θα συμμετείχα	30,9	32,9	29,2	24,3	33,6	30,7	35,7	33,6	27,3	27,3	32,1	33,3	29,6
ΔΞ/ΔΑ	3,6	2,7	4,4	3	4,3	6,9	3,7	1,8	1,7	4,4	5,3	3,3	1,8

	ΠΕΡΙΦΕΡΕΙΑ NUTS 1				ΚΥΡΙΟ ΕΠΑΓΓΕΛΜΑ - ΙΔΙΟΤΗΤΑ					
	ΑΤΤΙΚΗ	ΒΟΡΕΙΑ ΕΛΛΑΔΑ	ΚΕΝΤΡΙΚΗ ΕΛΛΑΔΑ	ΚΡΗΤΗ & ΝΗΣΙΑ ΑΙΓΑΙΟΥ	ΙΔΙΩΤΙΚΟΣ ΥΠΑΛΛΗΛΟΣ	ΔΗΜΟΣΙΟΣ ΥΠΑΛΛΗΛΟΣ	ΣΥΝΟΛΟ ΥΠΑΛΛΗΛΩΝ	ΣΥΝΤΑΞΙΟΥΧΟΣ	ΑΥΤΟΑΠΑΣΧΟΛΟΥΜΕΝΟΣ	ΑΛΛΟ
Σίγουρα ναι, θα συμμετείχα	33,6	33,4	31	29,4	28,8	34,7	30,3	46,3	40	17,4
Μάλλον ναι, θα συμμετείχα	30,7	33,6	36,8	31,3	36,3	37,1	36,5	25,7	28,5	36,3
Μάλλον όχι, δεν θα συμμετείχα	15,7	15	14,3	19,5	15,2	11,5	14,3	13,1	11,8	23,8
Σίγουρα όχι, δεν θα συμμετείχα	18,2	14,6	13,5	11,7	15,1	15,8	15,3	13,7	13,6	18,3
ΔΞ/ΔΑ	1,8	3,4	4,4	8	4,6	0,9	3,7	1,2	6,1	4,1
Σίγουρα ναι & Μάλλον ναι, θα συμμετείχα	64,3	67,1	67,8	60,8	65,1	71,8	66,8	72,1	68,5	53,7
Μάλλον όχι & Σίγουρα όχι, δεν θα συμμετείχα	33,9	29,6	27,8	31,2	30,3	27,3	29,6	26,8	25,4	42,2
ΔΞ/ΔΑ	1,8	3,4	4,4	8	4,6	0,9	3,7	1,2	6,1	4,1

	ΜΟΡΦΩΣΗ		ΠΟΛΙΤΙΚΗ ΑΥΤΟΤΟΠΟΘΕΤΗΣΗ					
	ΚΑΘΟΛΟΥ/ ΔΗΜΟΤΙΚΟ/ ΓΥΜΝΑΣΙΟ/ΛΥΚΕΙΟ	ΤΕΧΝΙΚΗ/ΑΝΩΤΕΡΗ/ ΑΝΩΤΑΤΗ/ ΜΕΤΑΠΤΥΧΙΑΚΟ	ΑΚΡΑ ΔΕΞΙΑ/ ΔΕΞΙΑ	ΚΕΝΤΡΟ-ΔΕΞΙΑ	ΚΕΝΤΡΟ	ΚΕΝΤΡΟ-ΑΡΙΣΤΕΡΑ	ΑΚΡΑ ΑΡΙΣΤΕΡΑ/ ΑΡΙΣΤΕΡΑ	ΔΞ/ΔΑ
Σίγουρα ναι, θα συμμετείχα	35	30,6	47,9	37,9	30,9	19,6	38,8	28,5
Μάλλον ναι, θα συμμετείχα	31,4	34,1	22,6	27,6	37,6	47,5	35,3	29,1
Μάλλον όχι, δεν θα συμμετείχα	13,6	17,1	7,8	20,9	15,9	16,4	16	15,5
Σίγουρα όχι, δεν θα συμμετείχα	15,2	15,4	21,7	12,5	14,5	13,7	9,9	17,7
ΔΞ/ΔΑ	4,9	2,6	0	1,1	1,1	2,8	0	9,2
Σίγουρα ναι & Μάλλον ναι, θα συμμετείχα	66,3	64,8	70,5	65,5	68,4	67,1	74,1	57,6
Μάλλον όχι & Σίγουρα όχι, δεν θα συμμετείχα	28,8	32,6	29,5	33,4	30,5	30,1	25,9	33,1
ΔΞ/ΔΑ	4,9	2,6	0	1,1	1,1	2,8	0	9,2

Πίνακας 20.3: Με την παροχή εθελοντικής εργασίας

	ΣΥΝΟΛΟ	ΦΥΛΟ		ΗΛΙΚΙΑ						ΗΛΙΚΙΑΚΗ ΟΜΑΔΑ/ΓΕΝΙΑ			
		ΑΝΔΡΑΣ	ΓΥΝΑΙΚΑ	17-24	25-34	35-44	45-54	55-64	65+	17-27 ετών/ Γενιά Ζ	28-43 ετών/ Μιλένιαλς	44-59 ετών/ Γενιά Χ	60+ ετών/ Μπούμερς & «Σιωπηλή Γενιά»
Σίγουρα ναι, θα συμμετείχα	46,1	45,7	46,5	41,3	41,3	48,9	45,3	45,8	50,4	39,2	46,5	45,9	49,5
Μάλλον ναι, θα συμμετείχα	30	29,2	30,8	44,5	35,2	28,8	32,6	30	18,7	45,7	30,3	30,3	21,2
Μάλλον όχι, δεν θα συμμετείχα	11,6	12,7	10,6	7,5	14,2	13,8	8,2	7,4	14,8	8,7	14,1	8,4	13,5
Σίγουρα όχι, δεν θα συμμετείχα	10	11,1	8,9	3,8	4,9	6,8	9,8	16,1	15,6	3,4	6,3	12,3	15,1
ΔΞ/ΔΑ	2,3	1,3	3,2	3	4,3	1,8	4,1	0,7	0,5	3	2,8	3,1	0,6
Σίγουρα ναι & Μάλλον ναι, θα συμμετείχα	76,1	74,9	77,3	85,8	76,5	77,7	77,9	75,8	69,2	84,9	76,8	76,2	70,8
Μάλλον όχι & Σίγουρα όχι, δεν θα συμμετείχα	21,6	23,8	19,5	11,3	19,2	20,6	18	23,5	30,3	12,2	20,4	20,7	28,6
ΔΞ/ΔΑ	2,3	1,3	3,2	3	4,3	1,8	4,1	0,7	0,5	3	2,8	3,1	0,6

	ΠΕΡΙΦΕΡΕΙΑ NUTS 1				ΚΥΡΙΟ ΕΠΑΓΓΕΛΜΑ - ΙΔΙΟΤΗΤΑ					
	ΑΤΤΙΚΗ	ΒΟΡΕΙΑ ΕΛΛΑΔΑ	ΚΕΝΤΡΙΚΗ ΕΛΛΑΔΑ	ΚΡΗΤΗ & ΝΗΣΙΑ ΑΙΓΑΙΟΥ	ΙΔΙΩΤΙΚΟΣ ΥΠΑΛΛΗΛΟΣ	ΔΗΜΟΣΙΟΣ ΥΠΑΛΛΗΛΟΣ	ΣΥΝΟΛΟ ΥΠΑΛΛΗΛΩΝ	ΣΥΝΤΑΞΙΟΥΧΟΣ	ΑΥΤΟΑΠΑΣΧΟΛΟΥΜΕΝΟΣ	ΑΛΛΟ
Σίγουρα ναι, θα συμμετείχα	44,2	50,8	42,2	48,4	44,7	40,6	43,6	47,4	60,4	39,6
Μάλλον ναι, θα συμμετείχα	30,3	27,8	32,6	29,6	32,1	33,4	32,4	21,7	21,6	39,7
Μάλλον όχι, δεν θα συμμετείχα	12	10,7	15	6,3	14,2	13	13,9	15,8	4,1	8
Σίγουρα όχι, δεν θα συμμετείχα	11,5	8	7,9	13,8	6,4	13,1	8,1	14,4	9,9	9,5
ΔΞ/ΔΑ	2	2,7	2,3	1,9	2,6	0	1,9	0,8	4	3,3
Σίγουρα ναι & Μάλλον ναι, θα συμμετείχα	74,5	78,6	74,8	78	76,8	73,9	76,1	69,1	81,9	79,3
Μάλλον όχι & Σίγουρα όχι, δεν θα συμμετείχα	23,5	18,7	22,9	20	20,6	26,1	22	30,1	14	17,4
ΔΞ/ΔΑ	2	2,7	2,3	1,9	2,6	0	1,9	0,8	4	3,3

	ΜΟΡΦΩΣΗ		ΠΟΛΙΤΙΚΗ ΑΥΤΟΤΟΠΟΘΕΤΗΣΗ					
	ΚΑΘΟΛΟΥ/ ΔΗΜΟΤΙΚΟ/ ΓΥΜΝΑΣΙΟ/ΛΥΚΕΙΟ	ΤΕΧΝΙΚΗ/ΑΝΩΤΕΡΗ/ ΑΝΩΤΑΤΗ/ ΜΕΤΑΠΤΥΧΙΑΚΟ	ΑΚΡΑ ΔΕΞΙΑ/ ΔΕΞΙΑ	ΚΕΝΤΡΟ-ΔΕΞΙΑ	ΚΕΝΤΡΟ	ΚΕΝΤΡΟ-ΑΡΙΣΤΕΡΑ	ΑΚΡΑ ΑΡΙΣΤΕΡΑ/ ΑΡΙΣΤΕΡΑ	ΔΞ/ΔΑ
Σίγουρα ναι, θα συμμετείχα	50,1	43,2	50,6	45,2	43,2	42,2	51,8	45,7
Μάλλον ναι, θα συμμετείχα	24	34,4	24,4	31,7	29,3	33,5	31,2	29,5
Μάλλον όχι, δεν θα συμμετείχα	11,7	11,6	15,2	8,1	14,5	16,5	10,9	8,4
Σίγουρα όχι, δεν θα συμμετείχα	11,5	8,9	9,5	13,5	11,9	7,8	4,4	11,1
ΔΞ/ΔΑ	2,8	1,9	0,2	1,4	1,2	0,1	1,8	5,3
Σίγουρα ναι & Μάλλον ναι, θα συμμετείχα	74,1	77,6	75,1	76,9	72,5	75,6	83	75,2
Μάλλον όχι & Σίγουρα όχι, δεν θα συμμετείχα	23,1	20,5	24,7	21,7	26,3	24,2	15,2	19,5
ΔΞ/ΔΑ	2,8	1,9	0,2	1,4	1,2	0,1	1,8	5,3

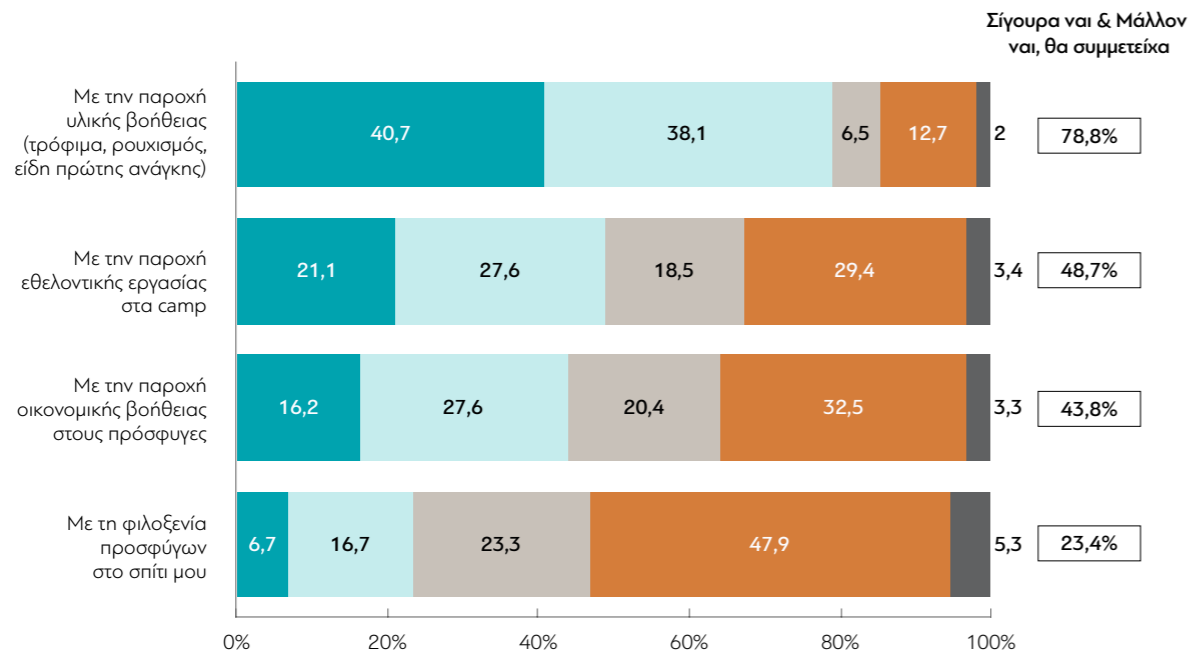
Πίνακας 20.4: Με τη φιλοξενία πλημυροπαθών στο σπίτι μου

	ΣΥΝΟΛΟ	ΦΥΛΟ		ΗΛΙΚΙΑ						ΗΛΙΚΙΑΚΗ ΟΜΑΔΑ/ΓΕΝΙΑ			
		ΑΝΔΡΑΣ	ΓΥΝΑΙΚΑ	17-24	25-34	35-44	45-54	55-64	65+	17-27 ετών/ Γενιά Ζ	28-43 ετών/ Μιλένιαλς	44-59 ετών/ Γενιά Χ	60+ ετών/ Μπούμερς & «Σιωπηλή Γενιά»
Σίγουρα ναι, θα συμμετείχα	26,9	31,3	22,7	8,8	22,6	24,5	30,7	33,2	33,7	13,2	22,6	32,8	33,2
Μάλλον ναι, θα συμμετείχα	29,9	28,2	31,4	42,1	40,8	31,3	20,9	24,3	24,7	43,2	35,6	21,4	24,8
Μάλλον όχι, δεν θα συμμετείχα	17,9	17,3	18,4	26,9	15,8	17,3	23,5	15,4	13,3	24,8	16,8	19,9	13,5
Σίγουρα όχι, δεν θα συμμετείχα	19,7	18,2	21,1	6,9	15,1	20,9	17,9	24,7	26,4	7,4	18,7	20	27
ΔΞ/ΔΑ	5,6	4,9	6,3	15,2	5,8	6	7	2,3	1,8	11,4	6,3	5,9	1,5
Σίγουρα ναι & Μάλλον ναι, θα συμμετείχα	56,8	59,6	54,2	51	63,4	55,9	51,7	57,6	58,5	56,4	58,2	54,2	58
Μάλλον όχι & Σίγουρα όχι, δεν θα συμμετείχα	37,6	35,6	39,5	33,8	30,8	38,2	41,4	40,1	39,7	32,2	35,5	39,9	40,5
ΔΞ/ΔΑ	5,6	4,9	6,3	15,2	5,8	6	7	2,3	1,8	11,4	6,3	5,9	1,5

	ΠΕΡΙΦΕΡΕΙΑ ΝUTS 1				ΚΥΡΙΟ ΕΠΑΓΓΕΛΜΑ - ΙΔΙΟΤΗΤΑ					
	ΑΤΤΙΚΗ	ΒΟΡΕΙΑ ΕΛΛΑΔΑ	ΚΕΝΤΡΙΚΗ ΕΛΛΑΔΑ	ΚΡΗΤΗ & ΝΗΣΙΑ ΑΙΓΑΙΟΥ	ΙΔΙΩΤΙΚΟΣ ΥΠΑΛΛΗΛΟΣ	ΔΗΜΟΣΙΟΣ ΥΠΑΛΛΗΛΟΣ	ΣΥΝΟΛΟ ΥΠΑΛΛΗΛΩΝ	ΣΥΝΤΑΞΙ- ΟΥΧΟΣ	ΑΥΤΟΑΠΑΣΧΟ- ΛΟΥΜΕΝΟΣ	ΑΛΛΟ
Σίγουρα ναι, θα συμμετείχα	22,8	30	31,6	23,4	24,6	26,7	25,1	35,2	35,1	16,2
Μάλλον ναι, θα συμμετείχα	29,5	32,8	26,6	30	29,4	37,3	31,4	25,8	24,9	34,5
Μάλλον όχι, δεν θα συμμετείχα	20	16,7	18,2	13,6	21,1	16,8	20	13	11,5	23,1
Σίγουρα όχι, δεν θα συμμετείχα	24,8	14,8	15,5	23,6	18,2	15,8	17,6	25,3	21,6	17
ΔΞ/ΔΑ	2,8	5,6	8,1	9,4	6,7	3,3	5,9	0,7	7	9,2
Σίγουρα ναι & Μάλλον ναι, θα συμμετείχα	52,4	62,9	58,2	53,4	54	64	56,5	61	60	50,7
Μάλλον όχι & Σίγουρα όχι, δεν θα συμμετείχα	44,8	31,6	33,7	37,1	39,3	32,7	37,6	38,3	33	40,1
ΔΞ/ΔΑ	2,8	5,6	8,1	9,4	6,7	3,3	5,9	0,7	7	9,2

	ΜΟΡΦΩΣΗ		ΠΟΛΙΤΙΚΗ ΑΥΤΟΤΟΠΟΘΕΤΗΣΗ					
	ΚΑΘΟΛΟΥ/ ΔΗΜΟΤΙΚΟ/ ΓΥΜΝΑΣΙΟ/ΛΥΚΕΙΟ	ΤΕΧΝΙΚΗ/ΑΝΩΤΕΡΗ/ ΑΝΩΤΑΤΗ/ ΜΕΤΑΠΤΥΧΙΑΚΟ	ΑΚΡΑ ΔΕΞΙΑ/ ΔΕΞΙΑ	ΚΕΝΤΡΟ- ΔΕΞΙΑ	ΚΕΝΤΡΟ	ΚΕΝΤΡΟ- ΑΡΙΣΤΕΡΑ	ΑΚΡΑ ΑΡΙΣΤΕΡΑ/ ΑΡΙΣΤΕΡΑ	ΔΞ/ΔΑ
Σίγουρα ναι, θα συμμετείχα	32,7	22,7	34,6	27,6	22,9	22,5	34,1	24,6
Μάλλον ναι, θα συμμετείχα	25,3	33,2	32,3	25,3	28,3	32,6	37	27,4
Μάλλον όχι, δεν θα συμμετείχα	15,2	19,8	8,7	20	21,2	25,9	16,6	15,4
Σίγουρα όχι, δεν θα συμμετείχα	19,2	20,1	20,5	22,6	25,9	16,7	9,2	21,2
ΔΞ/ΔΑ	7,6	4,2	3,9	4,4	1,7	2,2	3,1	11,4
Σίγουρα ναι & Μάλλον ναι, θα συμμετείχα	58	55,9	66,9	53	51,2	55,2	71,1	51,9
Μάλλον όχι & Σίγουρα όχι, δεν θα συμμετείχα	34,4	39,9	29,2	42,6	47,1	42,6	25,8	36,6
ΔΞ/ΔΑ	7,6	4,2	3,9	4,4	1,7	2,2	3,1	11,4

21. Εάν, υποθετικά, βρισκόσασταν στη Λέσβο και παρατηρούσατε τις ροές μεταναστών προς το νησί, με ποιον από τους παρακάτω τρόπους θα συμμετείχατε ή δεν θα συμμετείχατε σε μια δράση κοινωνικής συμμετοχής:



■ Σίγουρα ναι, θα συμμετείχα
 ■ Μάλλον ναι, θα συμμετείχα
 ■ Μάλλον όχι, δεν θα συμμετείχα
 ■ Σίγουρα όχι, δεν θα συμμετείχα
 ■ ΔΞ/ΔΑ

Πίνακας 21.1: Με την παροχή υλικής βοήθειας (τρόφιμα, ρουχισμός, είδη πρώτης ανάγκης)

	ΣΥΝΟΛΟ	ΦΥΛΟ		ΗΛΙΚΙΑ						ΗΛΙΚΙΑΚΗ ΟΜΑΔΑ/ΓΕΝΙΑ			
		ΑΝΔΡΑΣ	ΓΥΝΑΙΚΑ	17-24	25-34	35-44	45-54	55-64	65+	17-27 ετών/ Γενιά Ζ	28-43 ετών/ Μιλένιαλς	44-59 ετών/ Γενιά Χ	60+ ετών/ Μπούμερς & «Σιωνηλή Γενιά»
Σίγουρα ναι, θα συμμετείχα	40,7	36	45,1	29,5	29,3	49,1	39,9	43,7	46,3	29,6	40	42,8	45,3
Μάλλον ναι, θα συμμετείχα	38,1	39,1	37	54,9	41,1	33,4	30,7	36,3	38,1	55,4	35,5	29,7	39
Μάλλον όχι, δεν θα συμμετείχα	6,5	6,8	6,3	8,8	7,7	5,1	6,9	7,1	5	6,9	6,5	8	4,9
Σίγουρα όχι, δεν θα συμμετείχα	12,7	15,8	9,8	1,1	18,9	11,6	20,6	11,8	9,2	3,2	16,4	17,6	9,6
ΔΞ/ΔΑ	2	2,2	1,9	5,7	2,9	0,7	2	1,2	1,3	4,9	1,7	1,8	1,1
Σίγουρα ναι & Μάλλον ναι, θα συμμετείχα	78,8	75,2	82,1	84,4	70,4	82,5	70,6	80	84,4	84,9	75,5	72,5	84,4
Μάλλον όχι & Σίγουρα όχι, δεν θα συμμετείχα	19,2	22,6	16,1	9,9	26,7	16,7	27,5	18,9	14,3	10,2	22,8	25,6	14,6
ΔΞ/ΔΑ	2	2,2	1,9	5,7	2,9	0,7	2	1,2	1,3	4,9	1,7	1,8	1,1

	ΠΕΡΙΦΕΡΕΙΑ ΝUTS 1				ΚΥΡΙΟ ΕΠΑΓΓΕΛΜΑ - ΙΔΙΟΤΗΤΑ					
	ΑΤΤΙΚΗ	ΒΟΡΕΙΑ ΕΛΛΑΔΑ	ΚΕΝΤΡΙΚΗ ΕΛΛΑΔΑ	ΚΡΗΤΗ & ΝΗΣΙΑ ΑΙΓΑΙΟΥ	ΙΔΙΩΤΙΚΟΣ ΥΠΑΛΛΗΛΟΣ	ΔΗΜΟΣΙΟΣ ΥΠΑΛΛΗΛΟΣ	ΣΥΝΟΛΟ ΥΠΑΛΛΗΛΩΝ	ΣΥΝΤΑΞΙΟΥΧΟΣ	ΑΥΤΟΑΠΑΣΧΟΛΟΥΜΕΝΟΣ	ΑΛΛΟ
Σίγουρα ναι, θα συμμετείχα	44,9	39	36,9	39	41,8	36	40,3	44,6	49,7	30,9
Μάλλον ναι, θα συμμετείχα	32,5	40	45	37,3	33,3	42,5	35,6	39,1	30,6	47,2
Μάλλον όχι, δεν θα συμμετείχα	8,2	5,2	5,2	7	7,2	5,4	6,7	5,8	2,6	9,6
Σίγουρα όχι, δεν θα συμμετείχα	13,4	13,6	9,5	14,5	15,8	16,1	15,9	9,2	14,9	8,1
ΔΞ/ΔΑ	1	2,2	3,3	2,2	1,9	0	1,4	1,1	2,2	4,2
Σίγουρα ναι & Μάλλον ναι, θα συμμετείχα	77,4	79	81,9	76,3	75,1	78,5	76	83,8	80,3	78,1
Μάλλον όχι & Σίγουρα όχι, δεν θα συμμετείχα	21,6	18,8	14,7	21,5	23	21,5	22,6	15,1	17,5	17,7
ΔΞ/ΔΑ	1	2,2	3,3	2,2	1,9	0	1,4	1,1	2,2	4,2

	ΜΟΡΦΩΣΗ		ΠΟΛΙΤΙΚΗ ΑΥΤΟΤΟΠΟΘΕΤΗΣΗ					
	ΚΑΘΟΛΟΥ/ΔΗΜΟΤΙΚΟ/ΓΥΜΝΑΣΙΟ/ΛΥΚΕΙΟ	ΤΕΧΝΙΚΗ/ΑΝΩΤΕΡΗ/ΑΝΩΤΑΤΗ/ΜΕΤΑΠΤΥΧΙΑΚΟ	ΑΚΡΑ ΔΕΞΙΑ/ΔΕΞΙΑ	ΚΕΝΤΡΟ-ΔΕΞΙΑ	ΚΕΝΤΡΟ	ΚΕΝΤΡΟ-ΑΡΙΣΤΕΡΑ	ΑΚΡΑ ΑΡΙΣΤΕΡΑ/ΑΡΙΣΤΕΡΑ	ΔΞ/ΔΑ
Σίγουρα ναι, θα συμμετείχα	44,4	38	41,3	38,9	36,7	51,7	55,2	31,2
Μάλλον ναι, θα συμμετείχα	33,5	41,3	25,1	44,9	35,6	38,7	40,2	39,6
Μάλλον όχι, δεν θα συμμετείχα	6,3	6,7	6,9	5,3	11,8	3	1,1	8,8
Σίγουρα όχι, δεν θα συμμετείχα	13	12,5	24,8	10	14,1	6,2	3,5	16
ΔΞ/ΔΑ	2,8	1,5	1,9	1	1,8	0,5	0	4,4
Σίγουρα ναι & Μάλλον ναι, θα συμμετείχα	77,9	79,3	66,4	83,8	72,3	90,4	95,4	70,8
Μάλλον όχι & Σίγουρα όχι, δεν θα συμμετείχα	19,2	19,2	31,7	15,2	25,9	9,1	4,6	24,8
ΔΞ/ΔΑ	2,8	1,5	1,9	1	1,8	0,5	0	4,4

Πίνακας 21.2: Με την παροχή οικονομικής βοήθειας στους πρόσφυγες

	ΣΥΝΟΛΟ	ΦΥΛΟ		ΗΛΙΚΙΑ						ΗΛΙΚΙΑΚΗ ΟΜΑΔΑ/ΓΕΝΙΑ			
		ΑΝΔΡΑΣ	ΓΥΝΑΙΚΑ	17-24	25-34	35-44	45-54	55-64	65+	17-27 ετών/ Γενιά Ζ	28-43 ετών/ Μιλένιαλς	44-59 ετών/ Γενιά Χ	60+ ετών/ Μπούμερς & «Σιωπηλή Γενιά»
Σίγουρα ναι, θα συμμετείχα	16,2	16,1	16,3	8,8	23,3	12,5	15	13,2	20	12,9	16,9	14,5	18,8
Μάλλον ναι, θα συμμετείχα	27,6	24,2	30,8	40,5	21,7	27,2	23,2	22,7	32,5	35	25,8	21	31,5
Μάλλον όχι, δεν θα συμμετείχα	20,4	19,5	21,3	28,2	16,5	24,5	20,8	22,5	14,9	25,3	20,8	22,3	15,6
Σίγουρα όχι, δεν θα συμμετείχα	32,5	36,5	28,7	8,7	35,5	34,2	38,9	39,7	30,8	16,4	34,2	40	32,5
ΔΞ/ΔΑ	3,3	3,7	2,9	13,7	3	1,7	2,1	1,9	1,8	10,4	2,3	2,2	1,6
Σίγουρα ναι & Μάλλον ναι, θα συμμετείχα	43,8	40,3	47,1	49,4	45	39,7	38,1	35,9	52,5	47,9	42,7	35,6	50,3
Μάλλον όχι & Σίγουρα όχι, δεν θα συμμετείχα	52,9	56	50	36,9	52	58,6	59,7	62,3	45,7	41,7	55	62,3	48,1
ΔΞ/ΔΑ	3,3	3,7	2,9	13,7	3	1,7	2,1	1,9	1,8	10,4	2,3	2,2	1,6

	ΠΕΡΙΦΕΡΕΙΑ NUTS 1				ΚΥΡΙΟ ΕΠΑΓΓΕΛΜΑ - ΙΔΙΟΤΗΤΑ						
	ΑΤΤΙΚΗ	ΒΟΡΕΙΑ ΕΛΛΑΔΑ	ΚΕΝΤΡΙΚΗ ΕΛΛΑΔΑ	ΚΡΗΤΗ & ΝΗΣΙΑ ΑΙΓΑΙΟΥ	ΙΔΙΩΤΙΚΟΣ ΥΠΑΛΛΗΛΟΣ	ΔΗΜΟΣΙΟΣ ΥΠΑΛΛΗΛΟΣ	ΣΥΝΟΛΟ ΥΠΑΛΛΗΛΩΝ	ΣΥΝΤΑΞΙΟΥΧΟΣ	ΑΥΤΟΑΠΑΣΧΟΛΟΥΜΕΝΟΣ	ΑΛΛΟ	
Σίγουρα ναι, θα συμμετείχα	19,7	17,2	10,4	13,9	15,4	13,4	14,9	16,5	25,2	12,2	
Μάλλον ναι, θα συμμετείχα	25,1	24,3	35,8	27,3	26,5	30,2	27,5	34,1	22,4	24,8	
Μάλλον όχι, δεν θα συμμετείχα	19,4	21	17,8	26,9	25,8	17,7	23,7	17,3	17,9	18,4	
Σίγουρα όχι, δεν θα συμμετείχα	33,9	34,7	30,6	26,8	30,4	37,9	32,3	30,6	32,6	34,9	
ΔΞ/ΔΑ	1,9	2,8	5,4	5	1,9	0,8	1,7	1,5	1,9	9,7	
Σίγουρα ναι & Μάλλον ναι, θα συμμετείχα	44,9	41,5	46,3	41,2	41,9	43,6	42,3	50,6	47,6	37	
Μάλλον όχι & Σίγουρα όχι, δεν θα συμμετείχα	53,2	55,7	48,4	53,7	56,1	55,6	56	47,9	50,5	53,3	
ΔΞ/ΔΑ	1,9	2,8	5,4	5	1,9	0,8	1,7	1,5	1,9	9,7	

	ΜΟΡΦΩΣΗ		ΠΟΛΙΤΙΚΗ ΑΥΤΟΤΟΠΟΘΕΤΗΣΗ					
	ΚΑΘΟΛΟΥ/ ΔΗΜΟΤΙΚΟ/ ΓΥΜΝΑΣΙΟ/ΛΥΚΕΙΟ	ΤΕΧΝΙΚΗ/ΑΝΩΤΕΡΗ/ΑΝΩΤΑΤΗ/ ΜΕΤΑΠΤΥΧΙΑΚΟ	ΑΚΡΑ ΔΕΞΙΑ/ ΔΕΞΙΑ	ΚΕΝΤΡΟ-ΔΕΞΙΑ	ΚΕΝΤΡΟ	ΚΕΝΤΡΟ-ΑΡΙΣΤΕΡΑ	ΑΚΡΑ ΑΡΙΣΤΕΡΑ/ ΑΡΙΣΤΕΡΑ	ΔΞ/ΔΑ
Σίγουρα ναι, θα συμμετείχα	16,7	15,8	19,2	13,4	17,3	22,5	27,1	8
Μάλλον ναι, θα συμμετείχα	29,7	26	24,7	25,8	27,1	31,1	42,4	21,7
Μάλλον όχι, δεν θα συμμετείχα	17	22,8	12	21,7	25,3	23	16,1	21,4
Σίγουρα όχι, δεν θα συμμετείχα	31,5	33,2	44	38,8	27,4	20,4	13,7	41,3
ΔΞ/ΔΑ	5	2,1	0	0,3	2,9	3	0,7	7,6
Σίγουρα ναι & Μάλλον ναι, θα συμμετείχα	46,4	41,9	44	39,2	44,4	53,6	69,5	29,7
Μάλλον όχι & Σίγουρα όχι, δεν θα συμμετείχα	48,6	56	56	60,5	52,7	43,4	29,8	62,7
ΔΞ/ΔΑ	5	2,1	0	0,3	2,9	3	0,7	7,6

Πίνακας 21.3: Με την παροχή εθελοντικής εργασίας στα camp

	ΣΥΝΟΛΟ	ΦΥΛΟ		ΗΛΙΚΙΑ						ΗΛΙΚΙΑΚΗ ΟΜΑΔΑ/ΓΕΝΙΑ			
		ΑΝΔΡΑΣ	ΓΥΝΑΙΚΑ	17-24	25-34	35-44	45-54	55-64	65+	17-27 ετών/ Γενιά Ζ	28-43 ετών/ Μιλένιαλς	44-59 ετών/ Γενιά Χ	60+ ετών/ Μπούμερς & «Σιωπηλή Γενιά»
Σίγουρα ναι, θα συμμετείχα	21,1	17	24,9	18,2	21,6	17,6	15,9	20,9	28,5	19,9	19,2	17,8	26,6
Μάλλον ναι, θα συμμετείχα	27,6	28,2	27,1	48,6	26,3	30,9	23,8	25	20,7	42	29,7	23,2	22
Μάλλον όχι, δεν θα συμμετείχα	18,5	15	21,8	20,6	24,4	17,1	17	17,4	16	23,6	18,6	18,7	15,5
Σίγουρα όχι, δεν θα συμμετείχα	29,4	37,5	21,8	7,1	24,7	28,9	38,6	36,4	32,7	9,7	27,8	37,3	34,3
ΔΞ/ΔΑ	3,4	2,3	4,4	5,6	3	5,5	4,7	0,3	2	4,8	4,7	3	1,7
Σίγουρα ναι & Μάλλον ναι, θα συμμετείχα	48,7	45,2	52	66,7	47,9	48,5	39,7	45,9	49,3	61,9	48,9	40,9	48,5
Μάλλον όχι & Σίγουρα όχι, δεν θα συμμετείχα	47,9	52,5	43,6	27,7	49,1	46	55,6	53,7	48,7	33,3	46,4	56,1	49,8
ΔΞ/ΔΑ	3,4	2,3	4,4	5,6	3	5,5	4,7	0,3	2	4,8	4,7	3	1,7

	ΠΕΡΙΦΕΡΕΙΑ NUTS 1				ΚΥΡΙΟ ΕΠΑΓΓΕΛΜΑ - ΙΔΙΟΤΗΤΑ						
	ΑΤΤΙΚΗ	ΒΟΡΕΙΑ ΕΛΛΑΔΑ	ΚΕΝΤΡΙΚΗ ΕΛΛΑΔΑ	ΚΡΗΤΗ & ΝΗΣΙΑ ΑΙΓΑΙΟΥ	ΙΔΙΩΤΙΚΟΣ ΥΠΑΛΛΗΛΟΣ	ΔΗΜΟΣΙΟΣ ΥΠΑΛΛΗΛΟΣ	ΣΥΝΟΛΟ ΥΠΑΛΛΗΛΩΝ	ΣΥΝΤΑΞΙΟΥΧΟΣ	ΑΥΤΟΑΠΑΣΧΟΛΟΥΜΕΝΟΣ	ΑΛΛΟ	
Σίγουρα ναι, θα συμμετείχα	23,5	18,8	19,2	22,3	14,5	16,4	15	26,5	32,9	19,5	
Μάλλον ναι, θα συμμετείχα	26,4	26,4	32,8	24,9	37,4	34,5	36,7	21	16,4	23,8	
Μάλλον όχι, δεν θα συμμετείχα	20,2	20,2	16,3	13,5	14,9	22,9	17	17,7	13,1	26,3	
Σίγουρα όχι, δεν θα συμμετείχα	27	31,6	29,7	31,3	27,7	23,9	26,7	32,8	35,7	26,9	
ΔΞ/ΔΑ	2,9	3,1	2	8,1	5,4	2,3	4,6	2	1,8	3,4	
Σίγουρα ναι & Μάλλον ναι, θα συμμετείχα	49,9	45,2	52	47,1	51,9	50,9	51,7	47,5	49,3	43,3	
Μάλλον όχι & Σίγουρα όχι, δεν θα συμμετείχα	47,2	51,8	45,9	44,8	42,6	46,8	43,7	50,5	48,8	53,3	
ΔΞ/ΔΑ	2,9	3,1	2	8,1	5,4	2,3	4,6	2	1,8	3,4	

	ΜΟΡΦΩΣΗ		ΠΟΛΙΤΙΚΗ ΑΥΤΟΤΟΠΟΘΕΤΗΣΗ					
	ΚΑΘΟΛΟΥ/ ΔΗΜΟΤΙΚΟ/ ΓΥΜΝΑΣΙΟ/ΛΥΚΕΙΟ	ΤΕΧΝΙΚΗ/ΑΝΩΤΕΡΗ/ΑΝΩΤΑΤΗ/ ΜΕΤΑΠΤΥΧΙΑΚΟ	ΑΚΡΑ ΔΕΞΙΑ/ ΔΕΞΙΑ	ΚΕΝΤΡΟ-ΔΕΞΙΑ	ΚΕΝΤΡΟ	ΚΕΝΤΡΟ-ΑΡΙΣΤΕΡΑ	ΑΚΡΑ ΑΡΙΣΤΕΡΑ/ ΑΡΙΣΤΕΡΑ	ΔΞ/ΔΑ
Σίγουρα ναι, θα συμμετείχα	24,5	18,5	12,8	10,4	20,6	29,2	38,3	18,2
Μάλλον ναι, θα συμμετείχα	22,5	31,4	16	33,6	26,7	36,3	27,8	25,1
Μάλλον όχι, δεν θα συμμετείχα	15,1	20,9	20	19,9	21,4	15,8	18,3	17,5
Σίγουρα όχι, δεν θα συμμετείχα	32,4	27,3	47,4	34,8	29,7	17,4	15,3	31,8
ΔΞ/ΔΑ	5,5	1,9	3,9	1,4	1,6	1,4	0,3	7,4
Σίγουρα ναι & Μάλλον ναι, θα συμμετείχα	47	49,9	28,8	44	47,3	65,5	66,1	43,3
Μάλλον όχι & Σίγουρα όχι, δεν θα συμμετείχα	47,5	48,2	67,4	54,6	51,1	33,2	33,5	49,3
ΔΞ/ΔΑ	5,5	1,9	3,9	1,4	1,6	1,4	0,3	7,4

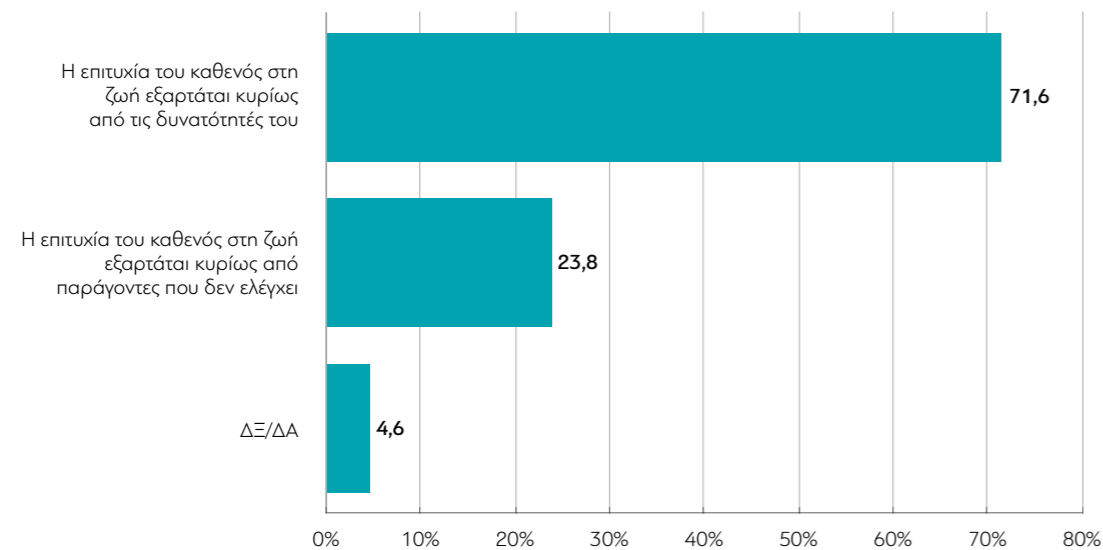
Πίνακας 21.4: Με τη φιλοξενία προσφύγων στο σπίτι μου

	ΣΥΝΟΛΟ	ΦΥΛΟ		ΗΛΙΚΙΑ						ΗΛΙΚΙΑΚΗ ΟΜΑΔΑ/ΓΕΝΙΑ			
		ΑΝΔΡΑΣ	ΓΥΝΑΙΚΑ	17-24	25-34	35-44	45-54	55-64	65+	17-27 ετών/ Γενιά Ζ	28-43 ετών/ Μιλένιαλς	44-59 ετών/ Γενιά Χ	60+ ετών/ Μπούμερς & «Σιωπηλή Γενιά»
Σίγουρα ναι, θα συμμετείχα	6,7	6,6	6,9	5,6	8,1	6,1	5,5	5,3	8,6	7	6,1	5,4	8,4
Μάλλον ναι, θα συμμετείχα	16,7	17,1	16,3	17,5	14,9	15,6	12,3	16,6	21,8	17,2	15,3	13,2	21
Μάλλον όχι, δεν θα συμμετείχα	23,3	22,6	24,1	31,5	23,8	26,1	22,2	22,9	18,2	30	25	23,1	18,4
Σίγουρα όχι, δεν θα συμμετείχα	47,9	48,3	47,5	32,9	47,4	46,7	55,7	48,6	50,2	36,2	47,2	52,2	51
ΔΞ/ΔΑ	5,3	5,4	5,2	12,4	5,8	5,5	4,4	6,6	1,3	9,5	6,4	6,1	1,1
Σίγουρα ναι & Μάλλον ναι, θα συμμετείχα	23,4	23,7	23,2	23,2	23	21,7	17,8	21,9	30,3	24,3	21,4	18,6	29,5
Μάλλον όχι & Σίγουρα όχι, δεν θα συμμετείχα	71,2	70,9	71,6	64,4	71,2	72,8	77,9	71,5	68,4	66,2	72,2	75,3	69,4
ΔΞ/ΔΑ	5,3	5,4	5,2	12,4	5,8	5,5	4,4	6,6	1,3	9,5	6,4	6,1	1,1

	ΠΕΡΙΦΕΡΕΙΑ NUTS 1				ΚΥΡΙΟ ΕΠΑΓΓΕΛΜΑ - ΙΔΙΟΤΗΤΑ					
	ΑΤΤΙΚΗ	ΒΟΡΕΙΑ ΕΛΛΑΔΑ	ΚΕΝΤΡΙΚΗ ΕΛΛΑΔΑ	ΚΡΗΤΗ & ΝΗΣΙΑ ΑΙΓΑΙΟΥ	ΙΔΙΩΤΙΚΟΣ ΥΠΑΛΛΗΛΟΣ	ΔΗΜΟΣΙΟΣ ΥΠΑΛΛΗΛΟΣ	ΣΥΝΟΛΟ ΥΠΑΛΛΗΛΩΝ	ΣΥΝΤΑΞΙ- ΟΥΧΟΣ	ΑΥΤΟΑΠΑΣΧΟ- ΛΟΥΜΕΝΟΣ	ΑΛΛΟ
Σίγουρα ναι, θα συμμετείχα	8,4	5,6	5,5	6,6	4,6	10	6	7,2	11,2	4,7
Μάλλον ναι, θα συμμετείχα	14,3	12,9	22,6	21,9	17	14,7	16,4	23,5	11,5	14,1
Μάλλον όχι, δεν θα συμμετείχα	24,3	28,2	20,1	15,3	26,7	26,6	26,7	17,2	19	25,9
Σίγουρα όχι, δεν θα συμμετείχα	50,7	46,3	45,3	48,2	45,9	45,7	45,9	50,5	54,8	44,6
ΔΞ/ΔΑ	2,3	7	6,5	8	5,8	2,9	5,1	1,7	3,5	10,7
Σίγουρα ναι & Μάλλον ναι, θα συμμετείχα	22,7	18,5	28,1	28,5	21,6	24,8	22,4	30,6	22,6	18,8
Μάλλον όχι & Σίγουρα όχι, δεν θα συμμετείχα	75	74,5	65,5	63,5	72,6	72,3	72,6	67,7	73,9	70,4
ΔΞ/ΔΑ	2,3	7	6,5	8	5,8	2,9	5,1	1,7	3,5	10,7

	ΜΟΡΦΩΣΗ		ΠΟΛΙΤΙΚΗ ΑΥΤΟΤΟΠΟΘΕΤΗΣΗ					
	ΚΑΘΟΛΟΥ/ ΔΗΜΟΤΙΚΟ/ ΓΥΜΝΑΣΙΟ/ΛΥΚΕΙΟ	ΤΕΧΝΙΚΗ/ΑΝΩΤΕΡΗ/ ΑΝΩΤΑΤΗ/ ΜΕΤΑΠΤΥΧΙΑΚΟ	ΑΚΡΑ ΔΕΞΙΑ/ ΔΕΞΙΑ	ΚΕΝΤΡΟ- ΔΕΞΙΑ	ΚΕΝΤΡΟ	ΚΕΝΤΡΟ- ΑΡΙΣΤΕΡΑ	ΑΚΡΑ ΑΡΙΣΤΕΡΑ/ ΑΡΙΣΤΕΡΑ	ΔΞ/ΔΑ
Σίγουρα ναι, θα συμμετείχα	7,5	6,2	5,3	3,3	4	12,2	14,7	3,9
Μάλλον ναι, θα συμμετείχα	18,2	15,6	18,6	11,1	19,3	16	36,6	9,6
Μάλλον όχι, δεν θα συμμετείχα	18,4	26,9	15,2	23,7	25,6	30,3	25	21,1
Σίγουρα όχι, δεν θα συμμετείχα	48,4	47,6	57,2	60,6	50	38,7	20,7	53,4
ΔΞ/ΔΑ	7,5	3,7	3,7	1,2	1,1	2,7	3,1	12
Σίγουρα ναι & Μάλλον ναι, θα συμμετείχα	25,7	21,8	23,9	14,5	23,3	28,2	51,3	13,5
Μάλλον όχι & Σίγουρα όχι, δεν θα συμμετείχα	66,8	74,5	72,4	84,3	75,6	69,1	45,6	74,5
ΔΞ/ΔΑ	7,5	3,7	3,7	1,2	1,1	2,7	3,1	12

22. Ποια από τις δύο φράσεις σας εκφράζει περισσότερο;



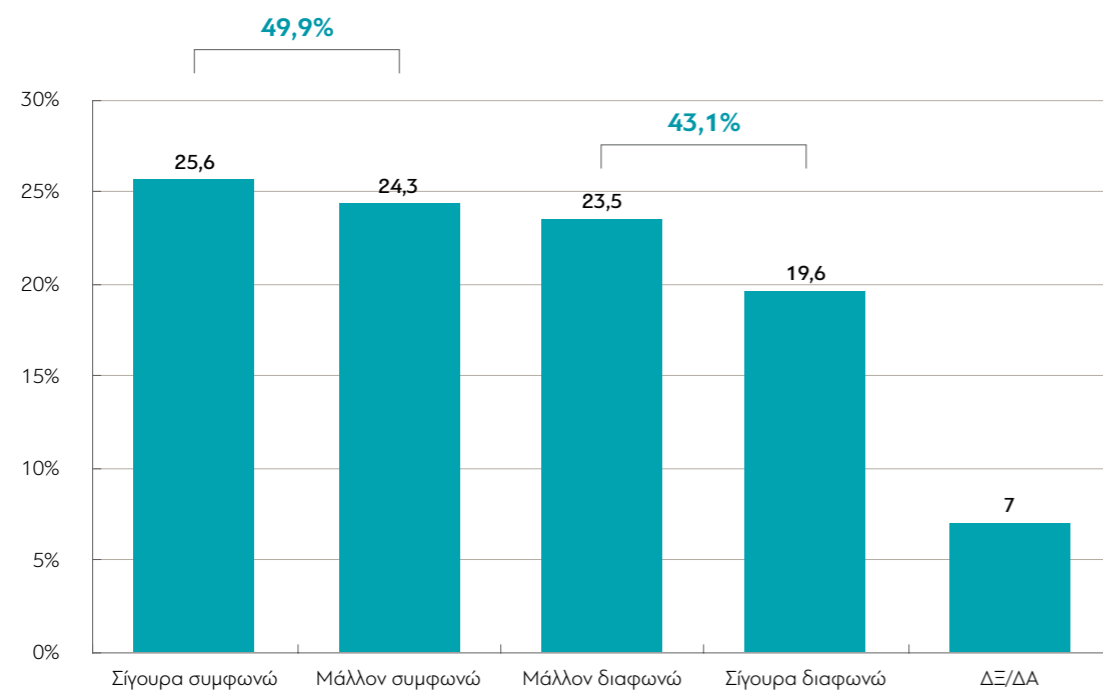
Πίνακας 22: Ποια από τις δύο φράσεις σας εκφράζει περισσότερο;

	ΣΥΝΟΛΟ	ΦΥΛΟ		ΗΛΙΚΙΑ						ΗΛΙΚΙΑΚΗ ΟΜΑΔΑ/ΓΕΝΙΑ			
		ΑΝΔΡΑΣ	ΓΥΝΑΙΚΑ	17-24	25-34	35-44	45-54	55-64	65+	17-27 ετών/ Γενιά Z	28-43 ετών/ Μιλένιαλς	44-59 ετών/ Γενιά X	60+ ετών/ Μπούμερς & «Σιωπηλή Γενιά»
Η επιτυχία του καθενός στη ζωή εξαρτάται κυρίως από παράγοντες που δεν ελέγχει	23,8	24,9	22,7	36,9	26,7	19,1	29,3	20,7	17,2	32	23,7	26,2	17,2
Η επιτυχία του καθενός στη ζωή εξαρτάται κυρίως από τις δυνατότητές του	71,6	72,4	70,9	60,1	67,4	78,4	65,3	72,8	78,4	62,8	73,1	67,3	78,8
ΔΞ/ΔΑ	4,6	2,7	6,4	3	5,9	2,5	5,4	6,4	4,4	5,3	3,1	6,5	4

	ΠΕΡΙΦΕΡΕΙΑ NUTS 1				ΚΥΡΙΟ ΕΠΑΓΓΕΛΜΑ - ΙΔΙΟΤΗΤΑ					
	ΑΤΤΙΚΗ	ΒΟΡΕΙΑ ΕΛΛΑΔΑ	ΚΕΝΤΡΙΚΗ ΕΛΛΑΔΑ	ΚΡΗΤΗ & ΝΗΣΙΑ ΑΙΓΑΙΟΥ	ΙΔΙΩΤΙΚΟΣ ΥΠΑΛΛΗΛΟΣ	ΔΗΜΟΣΙΟΣ ΥΠΑΛΛΗΛΟΣ	ΣΥΝΟΛΟ ΥΠΑΛΛΗΛΩΝ	ΣΥΝΤΑΞΙΟΥΧΟΣ	ΑΥΤΟΑΠΑΣΧΟΛΟΥΜΕΝΟΣ	ΑΛΛΟ
Η επιτυχία του καθενός στη ζωή εξαρτάται κυρίως από παράγοντες που δεν ελέγχει	28,1	22,7	24,5	11,8	24,5	25,9	24,9	14,9	20,3	33
Η επιτυχία του καθενός στη ζωή εξαρτάται κυρίως από τις δυνατότητές του	66,7	73,1	72,5	81,2	71,3	69,1	70,8	81,1	74,4	61,7
ΔΞ/ΔΑ	5,1	4,2	2,9	7	4,2	5	4,4	3,9	5,3	5,3

	ΜΟΡΦΩΣΗ		ΠΟΛΙΤΙΚΗ ΑΥΤΟΤΟΠΟΘΕΤΗΣΗ					
	ΚΑΘΟΛΟΥ/ΔΗΜΟΤΙΚΟ/ΓΥΜΝΑΣΙΟ/ΛΥΚΕΙΟ	ΤΕΧΝΙΚΗ/ΑΝΩΤΕΡΗ/ΑΝΩΤΑΤΗ/ΜΕΤΑΠΤΥΧΙΑΚΟ	ΑΚΡΑ ΔΕΞΙΑ/ΔΕΞΙΑ	ΚΕΝΤΡΟ-ΔΕΞΙΑ	ΚΕΝΤΡΟ	ΚΕΝΤΡΟ-ΑΡΙΣΤΕΡΑ	ΑΚΡΑ ΑΡΙΣΤΕΡΑ/ΑΡΙΣΤΕΡΑ	ΔΞ/ΔΑ
Η επιτυχία του καθενός στη ζωή εξαρτάται κυρίως από παράγοντες που δεν ελέγχει	23	24,3	27,6	20,2	21,9	28,7	33	18,3
Η επιτυχία του καθενός στη ζωή εξαρτάται κυρίως από τις δυνατότητές του	72,2	71,2	69,1	78,5	73,9	69	61,1	74,1
ΔΞ/ΔΑ	4,8	4,4	3,3	1,3	4,2	2,3	5,9	7,6

23. Πόσο συμφωνείτε ή διαφωνείτε με την άποψη ότι ο ελληνικός πολιτισμός είναι ανώτερος από τους άλλους;



Πίνακας 23: Πόσο συμφωνείτε ή διαφωνείτε με την άποψη ότι ο ελληνικός πολιτισμός είναι ανώτερος από τους άλλους;

	ΣΥΝΟΛΟ	ΦΥΛΟ		ΗΛΙΚΙΑ						ΗΛΙΚΙΑΚΗ ΟΜΑΔΑ/ΓΕΝΙΑ			
		ΑΝΔΡΑΣ	ΓΥΝΑΙΚΑ	17-24	25-34	35-44	45-54	55-64	65+	17-27 ετών/ Γενιά Z	28-43 ετών/ Μιλένιαλς	44-59 ετών/ Γενιά X	60+ ετών/ Μπούμερς & «Σιωπηλή Γενιά»
Σίγουρα συμφωνώ	25,6	27,5	23,9	6,4	14,4	23,9	27,9	30,9	39,5	5,9	21,2	28,3	38,3
Μάλλον συμφωνώ	24,3	21,3	27,2	20,2	27,1	19,6	21,7	28,8	26,9	25,3	21,1	23,2	28
Μάλλον διαφωνώ	23,5	22,9	24	42	26,3	22,3	24,2	19	16	35,8	24,3	23,6	15,9
Σίγουρα διαφωνώ	19,6	22,1	17,3	15,6	26,3	28,4	19,6	15,7	12	20,3	27,6	17,8	12,9
ΔΞ/ΔΑ	7	6,2	7,7	15,8	5,9	5,8	6,7	5,6	5,6	12,7	5,8	7,1	4,9
Σίγουρα συμφωνώ & Μάλλον συμφωνώ	49,9	48,8	51,1	26,7	41,5	43,4	49,6	59,7	66,4	31,2	42,3	51,5	66,3
Μάλλον διαφωνώ & Σίγουρα διαφωνώ	43,1	45	41,3	57,5	52,6	50,8	43,8	34,7	28	56,2	51,9	41,4	28,8
ΔΞ/ΔΑ	7	6,2	7,7	15,8	5,9	5,8	6,7	5,6	5,6	12,7	5,8	7,1	4,9

	ΣΥΝΟΛΟ	ΠΕΡΙΦΕΡΕΙΑ NUTS 1				ΚΥΡΙΟ ΕΠΑΓΓΕΛΜΑ - ΙΔΙΟΤΗΤΑ					
		ΑΤΤΙΚΗ	ΒΟΡΕΙΑ ΕΛΛΑΔΑ	ΚΕΝΤΡΙΚΗ ΕΛΛΑΔΑ	ΚΡΗΤΗ & ΝΗΣΙΑ ΑΙΓΑΙΟΥ	ΙΔΙΩΤΙΚΟΣ ΥΠΑΛΛΗΛΟΣ	ΔΗΜΟΣΙΟΣ ΥΠΑΛΛΗΛΟΣ	ΣΥΝΟΛΟ ΥΠΑΛΛΗΛΩΝ	ΣΥΝΤΑΞΙΟΥΧΟΣ	ΑΥΤΟΑΠΑΣΧΟΛΟΥΜΕΝΟΣ	ΑΛΛΟ
Σίγουρα συμφωνώ	21,1	28,7	29	26	16,9	24,6	18,8	40,9	26,2	23,7	
Μάλλον συμφωνώ	27,6	17,9	30,4	17,9	24,3	19,3	23	29,3	23,8	22,1	
Μάλλον διαφωνώ	23,6	26,1	16,8	29,4	33,6	24,2	31,2	12,6	12,3	26,7	
Σίγουρα διαφωνώ	24,2	19,4	12,4	19,8	20,9	21,1	20,9	11,4	31	17,2	
ΔΞ/ΔΑ	3,4	8	11,4	6,9	4,4	10,8	6	5,8	6,7	10,3	
Σίγουρα συμφωνώ & Μάλλον συμφωνώ	48,7	46,6	59,4	43,9	41,2	43,9	41,9	70,2	50	45,8	
Μάλλον διαφωνώ & Σίγουρα διαφωνώ	47,8	45,5	29,2	49,2	54,4	45,3	52,1	24	43,2	43,9	
ΔΞ/ΔΑ	3,4	8	11,4	6,9	4,4	10,8	6	5,8	6,7	10,3	

	ΣΥΝΟΛΟ	ΜΟΡΦΩΣΗ		ΠΟΛΙΤΙΚΗ ΑΥΤΟΤΟΠΟΘΕΤΗΣΗ				
		ΚΑΘΟΛΟΥ/ ΔΗΜΟΤΙΚΟ/ ΓΥΜΝΑΣΙΟ/ΛΥΚΕΙΟ	ΤΕΧΝΙΚΗ/ΑΝΩΤΕΡΗ/ ΑΝΩΤΑΤΗ/ ΜΕΤΑΠΤΥΧΙΑΚΟ	ΑΚΡΑ ΔΕΞΙΑ/ ΔΕΞΙΑ	ΚΕΝΤΡΟ- ΔΕΞΙΑ	ΚΕΝΤΡΟ	ΚΕΝΤΡΟ- ΑΡΙΣΤΕΡΑ	ΑΚΡΑ ΑΡΙΣΤΕΡΑ/ ΑΡΙΣΤΕΡΑ
Σίγουρα συμφωνώ	37,7	16,9	48,2	25,4	24,7	18,3	12	26,9
Μάλλον συμφωνώ	23	25,3	21	31,6	28,8	21,2	26,1	20,9
Μάλλον διαφωνώ	14,5	29,9	14,4	28,3	22,2	29,3	24,4	21,8
Σίγουρα διαφωνώ	16,2	22,1	9,6	14,7	18,5	26,2	33,9	17,1
ΔΞ/ΔΑ	8,6	5,8	6,8	0	5,8	5	3,6	13,3
Σίγουρα συμφωνώ & Μάλλον συμφωνώ	60,6	42,2	69,2	57	53,5	39,5	38,1	47,8
Μάλλον διαφωνώ & Σίγουρα διαφωνώ	30,7	52	24	43	40,7	55,4	58,3	38,9
ΔΞ/ΔΑ	8,6	5,8	6,8	0	5,8	5	3,6	13,3



diaNEOsis



diaNEOsis



dianeosis_org



diaNEOsis



diaNEOsis

διαNEOsis
ΟΡΓΑΝΙΣΜΟΣ ΕΡΕΥΝΑΣ & ΑΝΑΛΥΣΗΣ