

04.2024

διαΝΕΟσις

ΟΡΓΑΝΙΣΜΟΣ ΕΡΕΥΝΑΣ & ΑΝΑΛΥΣΗΣ

Τι πιστεύουν οι Έλληνες - Μέρος Α΄

Σύγχρονες προκλήσεις, πλαίσιο αξιών, θεσμοί και ομάδες ειδικού ενδιαφέροντος

Πανελλαδική έρευνα - έκθεση αποτελεσμάτων

Απρίλιος 2024

VERSION 03.10.2024

Ταυτότητα της έρευνας - Μέρος Α΄

- Φορέας διεξαγωγής**
 Metron Analysis (Α.Μ. ΕΣΡ 4 - Αρ. Γ.Ε.ΜΗ 002305501000)
- Φορέας ανάθεσης**
 Αστική Μη – Κερδοσκοπική εταιρεία διαΝΕΟσας
- Τύπος έρευνας**
 Πανελλαδική έρευνα κοινής γνώμης - Συνδυασμός Computer Assisted Telephone & Web Interviews
- Μέθοδος δειγματοληψίας**
 Τηλεφωνική έρευνα: Απλή τυχαία δειγματοληψία σε αρχείο σταθερών και κινητών τηλεφωνικών αριθμών που έχουν παραχθεί με τυχαίο τρόπο (RDD-Random Digit Dialing) με την εξής αναλογία: 70% σταθερά και 30% κινητά τηλέφωνα.
 Online έρευνα: Τυχαία επιλογή με βάση ποσοστώσεις από online panel
- Χρόνος διεξαγωγής**
 15-30/01/2024
- Πληθυσμός**
 1.102 άτομα ηλικίας 17 ετών και άνω, 901 τηλεφωνικά και 201 online.
 Μέγιστο δειγματοληπτικό σφάλμα $\pm 3\%$
- Σταθμίσεις**
 Το δείγμα σταθμίσθηκε εκ των υστέρων ως προς το φύλο και την ηλικία
- Προσωπικό έρευνας & έλεγχοι**
 Για την τηλεφωνική έρευνα εργάστηκαν 3 επόπτες και 35 συνεντευκτές. Το 26% των τηλεφωνικών συνεντεύξεων ελέγχθηκαν με τη μέθοδο της συνακρόασης. Το 100% των συνεντεύξεων ελέγχθηκαν ηλεκτρονικά.
- Παρατηρήσεις**
 Στους πίνακες που ακολουθούν, όπου οι βάσεις είναι μικρότερες των 60 ερωτηθέντων, τα στοιχεία είναι ενδεικτικά
- Επισήμανση**
 Λόγω στρογγυλοποίησης, ενδέχεται κάποιες κατανομές να μην αθροίζουν στο 100%

Δημογραφικά στοιχεία δείγματος - Μέρος Α΄

Φύλο	ΣΥΝΟΛΟ
ΑΝΔΡΑΣ	48,4
ΓΥΝΑΙΚΑ	51,6

Ηλικία	ΣΥΝΟΛΟ
17-24	9,5%
25-39	20,8%
40-54	26,3%
55-64	16,2%
65+	27,3%

Μόρφωση	ΣΥΝΟΛΟ
Α΄ ΒΑΘΜΙΑ	5,8%
Β΄ ΒΑΘΜΙΑ	41,2%
Γ΄ ΒΑΘΜΙΑ	37,3%
ΜΕΤΑΠΤ. / ΔΙΔΑΚΤ.	15,6%
ΔΑ (αυθ.)	0,1%

Κύριο επάγγελμα - Ιδιότητα	ΣΥΝΟΛΟ
ΔΗΜΟΣΙΟΣ ΥΠΑΛΛΗΛΟΣ	10,6%
ΙΔΙΩΤΙΚΟΣ ΥΠΑΛΛΗΛΟΣ	24,8%
ΕΛΕΥΘΕΡΟΣ ΕΠΑΓΓΕΛΜΑΤΙΑΣ / ΤΕΧΝΙΤΗΣ	4,8%
ΕΠΙΣΤΗΜΩΝ / ΕΛΕΥΘΕΡΟΣ ΕΠΑΓΓΕΛΜΑΤΙΑΣ	5,6%
ΕΠΙΧΕΙΡΗΜΑΤΙΑΣ	5,1%
ΑΓΡΟΤΗΣ	3%
ΣΥΝΤΑΞΙΟΥΧΟΣ ΔΗΜΟΣΙΟΥ ΤΟΜΕΑ	10,3%
ΣΥΝΤΑΞΙΟΥΧΟΣ ΙΔΙΩΤΙΚΟΥ ΤΟΜΕΑ	14,8%
ΟΙΚΙΑΚΑ	5,4%
ΑΝΕΡΓΟΣ	7%
ΦΟΙΤΗΤΗΣ	7,2%
ΑΛΛΟ/ΔΑ	1,8%

Κατανομή ερωτώμενων ανά Αστικότητα	ΣΥΝΟΛΟ
ΑΣΤΙΚΕΣ	89,6%
ΑΓΡΟΤΙΚΕΣ	10,4%

Κατανομή ερωτώμενων ανά Περιφέρεια	ΣΥΝΟΛΟ
ΑΤΤΙΚΗ	37,8%
ΑΝΑΤΟΛΙΚΗ ΜΑΚΕΔΟΝΙΑ & ΘΡΑΚΗ	5,8%
ΚΕΝΤΡΙΚΗ ΜΑΚΕΔΟΝΙΑ	18,5%
ΔΥΤΙΚΗ ΜΑΚΕΔΟΝΙΑ	2,4%
ΗΠΕΙΡΟΣ	2,5%
ΘΕΣΣΑΛΙΑ	5,6%
ΙΟΝΙΟ	1,9%
ΔΥΤΙΚΗ ΕΛΛΑΔΑ	6,1%
ΣΤΕΡΕΑ ΕΛΛΑΔΑ	3,3%
ΠΕΛΟΠΟΝΝΗΣΟΣ	4,7%
ΒΟΡΕΙΟ ΑΙΓΑΙΟ	2,3%
ΝΟΤΙΟ ΑΙΓΑΙΟ	2,9%
ΚΡΗΤΗ	6,2%

Περιφέρεια NUTS 1	ΣΥΝΟΛΟ
ΑΤΤΙΚΗ	37,8%
ΒΟΡΕΙΑ ΕΛΛΑΔΑ	29,2%
ΚΕΝΤΡΙΚΗ ΕΛΛΑΔΑ	21,6%
ΚΡΗΤΗ & ΝΗΣΙΑ ΑΙΓΑΙΟΥ	11,4%

Συνολικό μηνιαίο οικογενειακό εισόδημα	ΣΥΝΟΛΟ
Έως 500 €	5,2%
501 - 1.000 €	22,6%
1.001 - 1.500 €	25,3%
1.501 - 2.000 €	18,5%
2.001 - 3.000 €	17%
Πάνω από 3.000 €	9,6%
ΔΞ/ΔΑ	1,9%

Κοινωνική τάξη	ΣΥΝΟΛΟ
ΑΝΩΤΕΡΗ/ΜΕΣΗ ΑΝΩΤΕΡΗ	9,4
ΜΕΣΑΙΑ	59,5
ΜΕΣΗ ΚΑΤΩΤΕΡΗ/ΚΑΤΩΤΕΡΗ	29,3
ΔΓ/ΔΑ (ΑΥΘ.)	1,8

Οικονομικά ενεργός πληθυσμός: **53,9%**

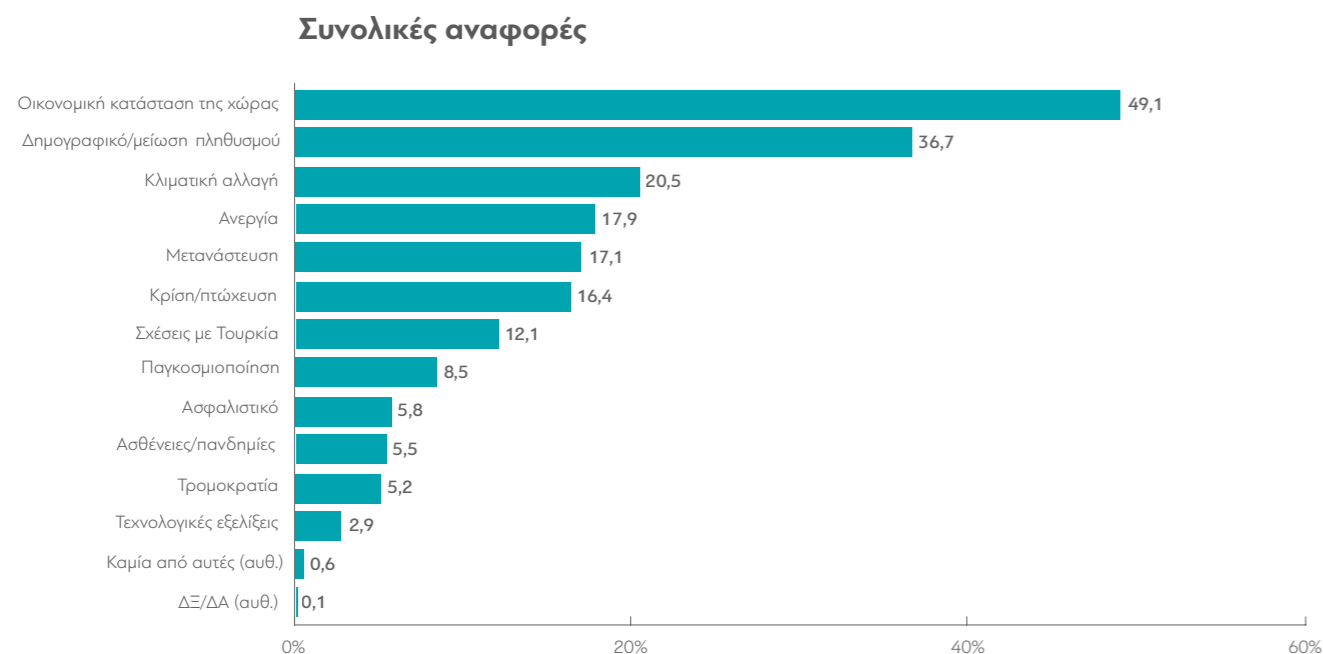
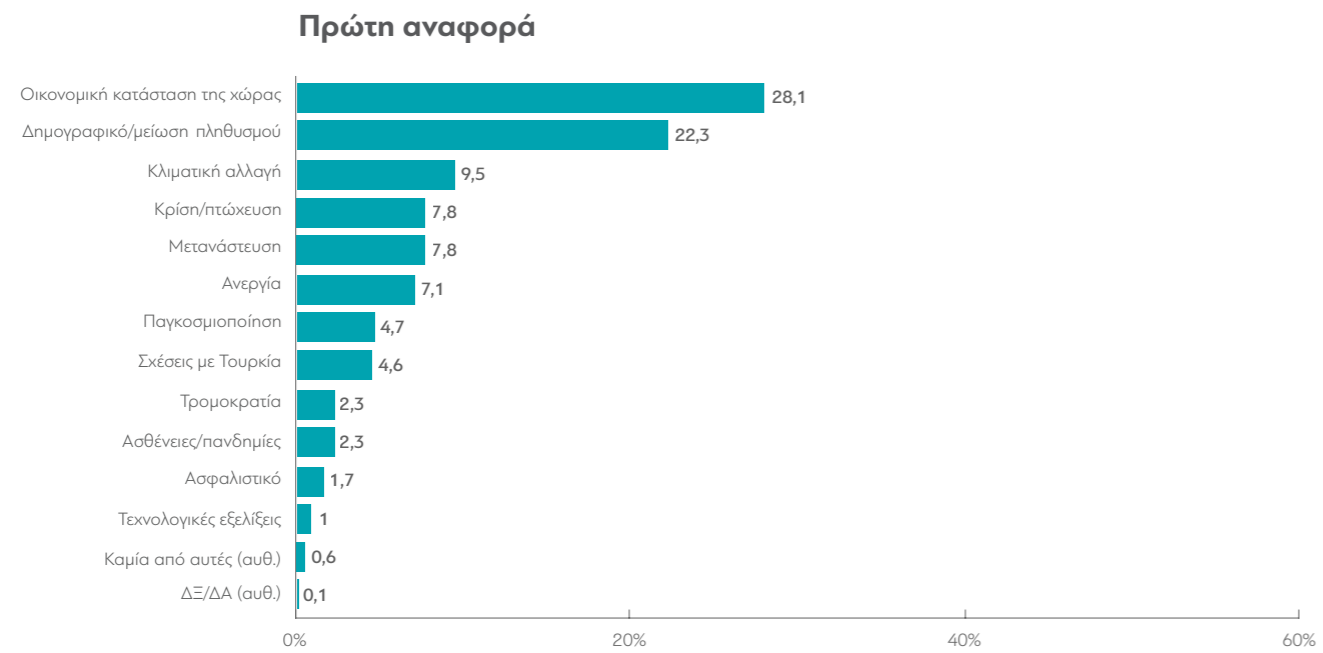
Περιεχόμενα

A1. Απόψεις σχετικά με τις μεγαλύτερες απειλές για το μέλλον των Ελλήνων	6
A2. Απόψεις σχετικά με τις μεγαλύτερες απειλές για τις μελλοντικές γενιές στον πλανήτη μας.....	16
A3. Αν πιστεύουν ότι η κλιματική αλλαγή επηρεάζει ή θα επηρεάσει την ποιότητα της ζωής τους.....	26
A4. Απόψεις για την κλιματική αλλαγή	30
A5. Ποιες δράσεις αναπτύσσουν για την προστασία του περιβάλλοντος σε προσωπικό επίπεδο	40
A6. Απόψεις για τους φυσικούς πόρους που θα πρέπει να αξιοποιήσει η Ελλάδα για την παραγωγή ενέργειας.....	48
A7. Τι πιστεύουν ότι θα επηρεάσει η τεχνητή νοημοσύνη.....	52
A8. Συναισθήματα που τους δημιουργεί η τεχνητή νοημοσύνη.....	60
A9. Απόψεις για τις νέες ταυτότητες	62
A10. Απόψεις για τα δικαιώματα των ομόφυλων ζευγαριών	66
A11. Αν έχουν παρενοκληθεί σεξουαλικά.....	70
A12. Απόψεις για τα αυξανόμενα περιστατικά βίας κατά των γυναικών.....	72
A13. Απόψεις για την αυστηροποίηση των ποινών σχετικά με την παραβατικότητα.....	76
A14. Απόψεις σχετικά με τα σημαντικότερα προβλήματα που αντιμετωπίζουν σήμερα οι νέοι στην Ελλάδα.....	78
A15. Εάν έχουν παιδιά, και αν ναι, πόσα.....	84
A16. Πόσα παιδιά θα ήθελαν να κάνουν.....	88
A17. Λόγοι που κάποια ζευγάρια αναβάλλουν ή αποφεύγουν να αποκτήσουν παιδιά	92
A18. Πόσο κοντά ή πόσο μακριά αισθάνονται από τη θρησκεία.....	102
A19. Πίστη στον Θεό.....	108
A20. Αν προσεύχονται, σε περίπτωση ασθένειας.....	112
A21. Αν μιλούν ανοιχτά για τη θρησκευτική τους πίστη.....	114
A22. Απόψεις σχετικά με τις γυναίκες και την εργασία.....	116

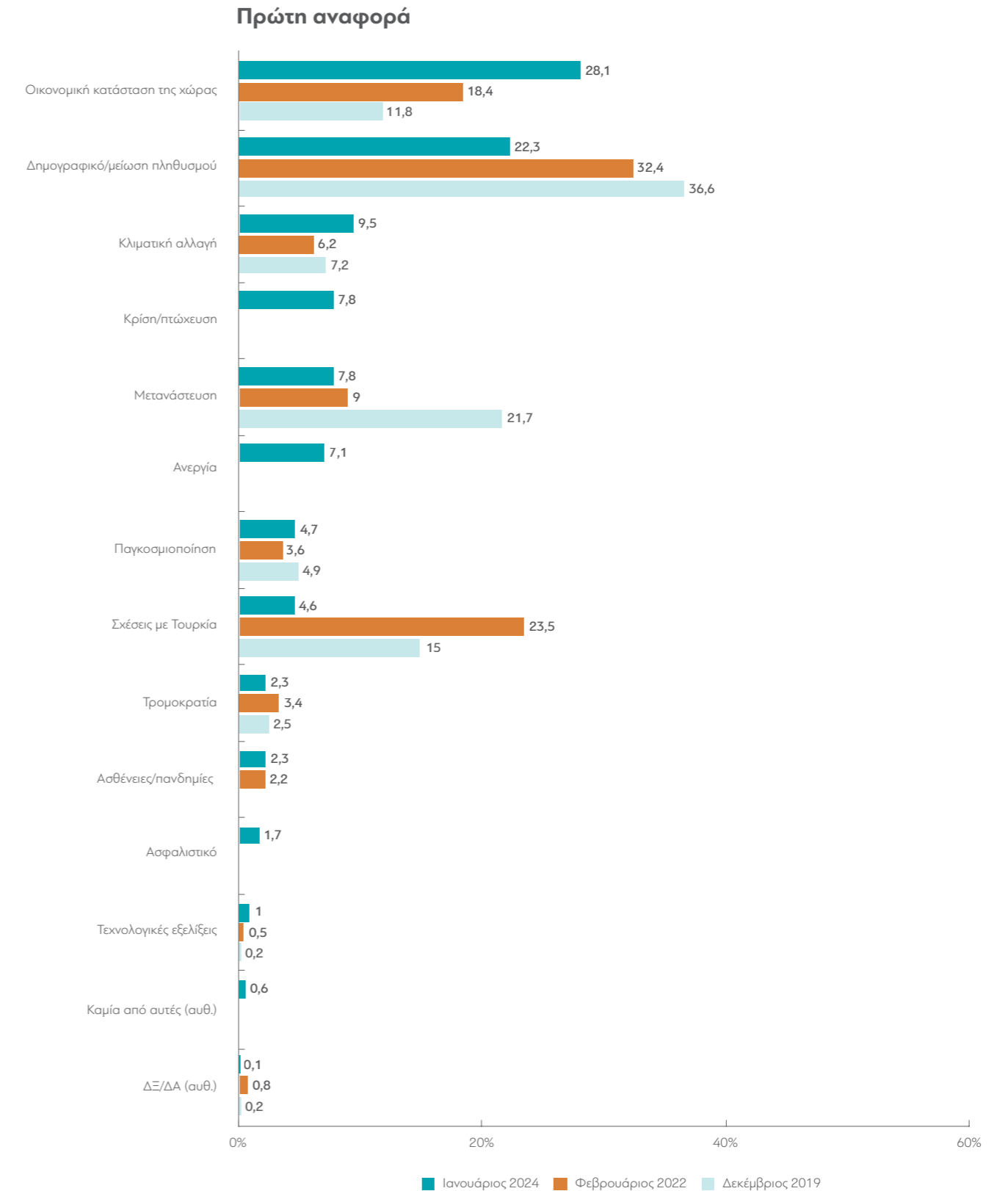
A23. Σχέση με την πολιτική.....	130
A24. Απόψεις για το ποιος ευθύνεται για τα προβλήματα που αντιμετωπίζει σήμερα η Ελλάδα	136
A25. Απόψεις για μια σειρά από θέματα που σχετίζονται με τα δικαιώματα, το πολίτευμα, τη δικαιοσύνη κ.ά.....	140
A26. Εμπιστοσύνη σε θεσμούς ή δομές	148
A27. Τοποθέτηση στην ιδεολογική κλίμακα.....	194

Α1. Κατά τη γνώμη σας ποιες από τις παρακάτω είναι οι δύο μεγαλύτερες απειλές για το μέλλον των Ελλήνων;

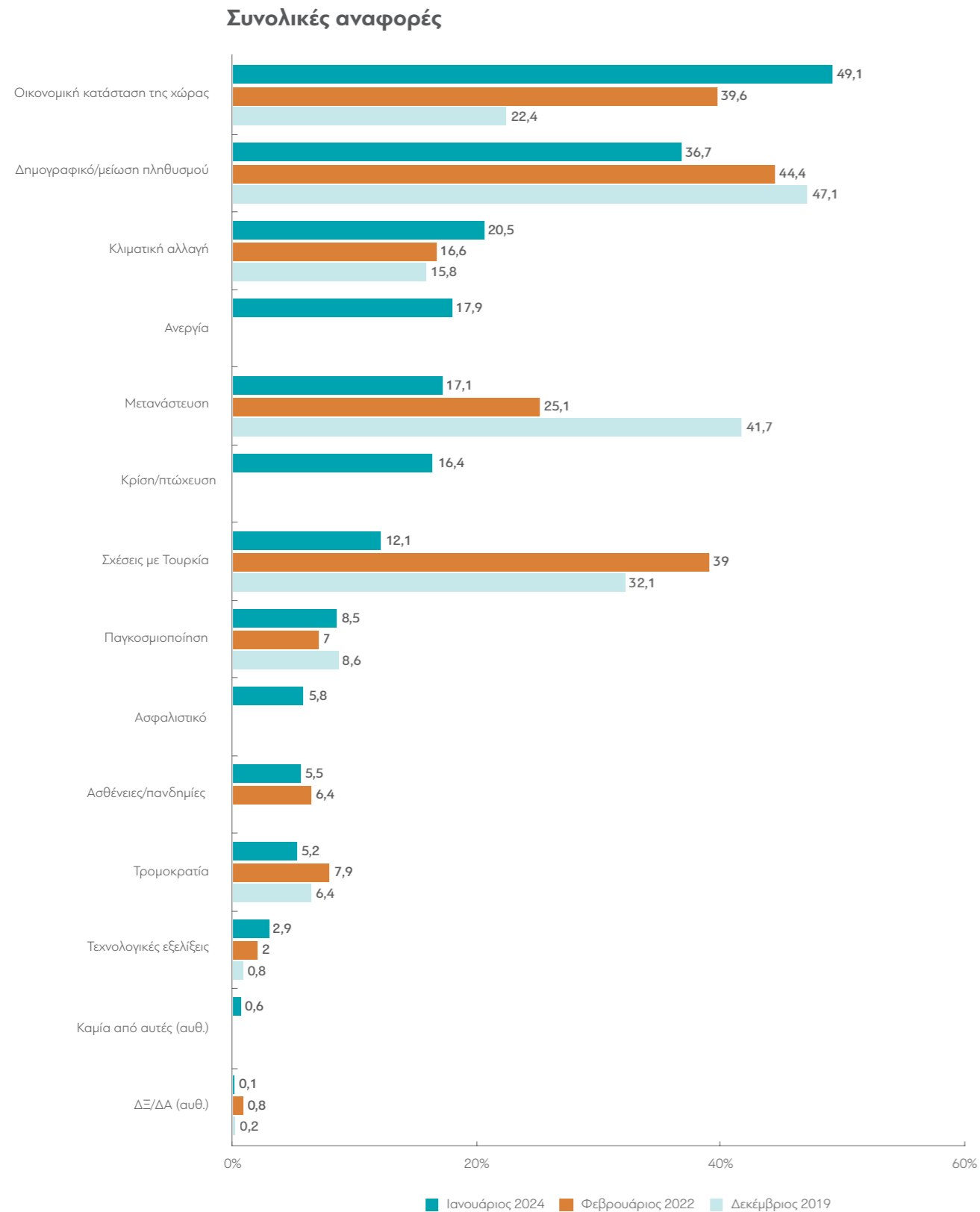
(Έως 2 απαντήσεις)



ΜΕΤΑΒΟΛΕΣ ΑΠΟ ΤΙΣ ΠΡΟΗΓΟΥΜΕΝΕΣ ΜΕΤΡΗΣΕΙΣ:



ΜΕΤΑΒΟΛΕΣ ΑΠΟ ΤΙΣ ΠΡΟΗΓΟΥΜΕΝΕΣ ΜΕΤΡΗΣΕΙΣ:



Πίνακας Α1.1: Κατά τη γνώμη σας ποιες από τις παρακάτω είναι οι δύο μεγαλύτερες απειλές για το μέλλον των Ελλήνων; (Πρώτη αναφορά)

	ΣΥΝΟΛΟ	ΑΝΔΡΑΣ	ΓΥΝΑΙΚΑ	17-24*	25-39	40-54	55-64	65+	Α' ΒΑΘΜΙΑ	Β' ΒΑΘΜΙΑ	Γ' ΒΑΘΜΙΑ	ΜΕΤΑΠΤ. / ΔΙΔΑΚΤ.
Δημογραφικό/μείωση πληθυσμού	22,3	28,1	17	9	10,5	22,3	30,4	31,3	15,4	18,1	27	24,6
Σχέσεις με την Τουρκία	4,6	4,8	4,4	0	3,5	5,6	3,5	6,7	13,9	4,8	3,9	2,2
Τρομοκρατία	2,3	2,1	2,5	5,4	0,6	1,3	0,7	4,3	9,4	2,9	1,1	0,8
Κλιματική αλλαγή	9,5	8,8	10,2	10,7	10,3	8,6	9	9,8	8,2	9	9,3	12
Οικονομική κατάσταση της χώρας	28,1	22,4	33,5	35,6	34,7	28,9	28,8	19,3	18,9	27,3	31	27,1
Ανεργία	7,1	7	7,2	14,3	13,3	6,4	2,4	3,3	3,7	8,2	5,3	9,8
Ασφαλιστικό	1,7	1,8	1,5	0	3,1	2,3	1	0,9	1,3	1,8	1,2	2,9
Κρίση/πτώχευση	7,8	8,6	7,1	12,5	10,6	8	3,7	6,2	4,5	8,2	7,7	8,3
Ασθένειες/πανδημίες	2,3	0,9	3,7	3,5	0,6	1	3	4	7,3	3,6	0,9	0,3
Μετανάστευση	7,8	8,3	7,3	1,8	5,5	9,1	10	9	10,6	7,1	8	8,1
Τεχνολογικές εξελίξεις	1	1,3	0,7	0	1,9	1,1	2	0	0	0,7	1,6	0,8
Παγκοσμιοποίηση	4,7	5,6	3,9	3,6	4,6	5	5,1	4,7	5,2	7,1	2,8	2,9
Καμία από αυτές (αυθ.)	0,6	0,4	0,9	3,6	0,6	0,2	0	0,4	1,8	1	0,3	0
ΔΓ/ΔΑ (αυθ.)	0,1	0	0,2	0	0	0,2	0,3	0	0	0,3	0	0

	ΔΗΜΟΣΙΟΣ ΥΠΑΛΛ.	ΙΔΙΩΤΙΚΟΣ ΥΠΑΛΛ.	ΣΥΝΤΑΞΙΟΥΧΟΣ	Ε.Ε.Τ.*	Ε.Ε.Ε.	ΕΠΙΧΕΙΡ.	ΟΙΚΙΑΚΑ	ΑΝΕΡΓΟΣ	ΦΟΙΤΗΤΗΣ*	ΑΓΡΟΤΗΣ*
Δημογραφικό/μείωση πληθυσμού	25,1	14,9	33,3	29,5	30,7	24,5	15,3	11,8	11,1	22,9
Σχέσεις με την Τουρκία	3,4	5,4	6,2	5,4	1,6	8,3	6,6	1,7	0	2,9
Τρομοκρατία	1,6	0,3	4,5	2,7	0	0	4,3	0	4,7	6,9
Κλιματική αλλαγή	5,3	11,5	9,4	7,7	13,2	12,8	9,9	4,4	9,3	2,9
Οικονομική κατάσταση της χώρας	34,4	29,2	19,7	24,9	26,3	16,4	33,8	39,7	37,3	29
Ανεργία	7,3	7,6	3,1	3,5	12,2	2,5	5,4	11,5	15,3	13,2
Ασφαλιστικό	3,6	1,8	1,2	0	3,5	5,1	0	1,2	0	0
Κρίση/πτώχευση	4,8	8,7	5,4	7,7	5,6	9,1	7,3	13	15,3	2,9
Ασθένειες/πανδημίες	0,6	1,7	4,2	2,8	0	0	5,1	2,9	2,3	0
Μετανάστευση	8,8	8,8	8	7,4	5,8	10	8,3	7,6	0	16,4
Τεχνολογικές εξελίξεις	0,6	1,9	0	4,2	0	2,6	0	0,8	0	0
Παγκοσμιοποίηση	3,7	7,8	4,5	4,1	1,2	8,7	2,9	2,2	2,4	2,9
Καμία από αυτές (αυθ.)	0	0,5	0,4	0	0	0	0	3,4	2,3	0
ΔΓ/ΔΑ (αυθ.)	0,6	0	0	0	0	0	1	0	0	0

	< 500 €*	501 - 1.000 €	1.001 - 1.500 €	1.501 - 2.000 €	2.001 - 3.000 €	> 3.001 €
Δημογραφικό/μείωση πληθυσμού	1,4	14	22,1	24,5	31,2	33,2
Σχέσεις με την Τουρκία	3	4,3	4,9	4,7	5,9	3
Τρομοκρατία	1	4,7	2	2,1	1,8	0
Κλιματική αλλαγή	4,8	10,6	7,5	7	12,6	14,6
Οικονομική κατάσταση της χώρας	38,6	26,6	29,5	30,7	27,5	19
Ανεργία	12,4	8,9	6,3	4,8	6,7	3,8
Ασφαλιστικό	0	1,6	2,1	2,2	0,6	2,5
Κρίση/πτώχευση	12,2	9,9	6,2	9,3	4,8	8,3
Ασθένειες/πανδημίες	9,5	4,2	2,1	1,3	0,3	0,6
Μετανάστευση	9,1	8,8	8,4	8,7	4,9	6,4
Τεχνολογικές εξελίξεις	0	0,6	1,9	0,4	0	3,4
Παγκοσμιοποίηση	5,8	4,4	6,3	4,3	2,7	5,2
Καμία από αυτές (αυθ.)	2,1	0,9	0,7	0	1	0
ΔΓ/ΔΑ (αυθ.)	0	0,5	0	0	0	0

	ΔΕΝ ΤΑ ΒΓΑΖΩ ΠΕΡΑ	ΜΕ ΜΕΓΑΛΕΣ ΔΥΣΚΟΛΙΕΣ	ΔΕΝ ΜΟΥ ΜΕΝΟΥΝ ΠΟΛΛΑ ΣΤΗΝ ΑΚΡΗ	ΑΝΕΤΟΣ ΟΙΚΟΝΟΜΙΚΑ
Δημογραφικό/μείωση πληθυσμού	9,2	16,6	23,3	34,4
Σκέψεις με την Τουρκία	11,2	2,4	5	4,2
Τρομοκρατία	1,3	1,8	3	1,5
Κλιματική αλλαγή	4,8	7,4	9,4	15,5
Οικονομική κατάσταση της χώρας	27,9	34,7	28,1	16,3
Ανεργία	9	8,2	6,6	6,2
Ασφαλιστικό	4,5	1,1	1,8	1,5
Κρίση/πτώχευση	13	7,9	7,8	6
Ασθένειες/πανδημίες	6,6	4,1	1,1	1,4
Μετανάστευση	7,1	9,1	7,4	7,2
Τεχνολογικές εξελίξεις	0	0,4	1	2,4
Παγκοσμιοποίηση	5,5	5,3	4,9	3,2
Καμία από αυτές (αυθ.)	0	0,6	0,6	0,4
ΔΓ/ΔΑ (αυθ.)	0	0,4	0	0

	ΑΝΩΤΕΡΗ > ΜΕΣΑΙΑ	ΜΕΣΑΙΑ ΤΑΞΗ	ΚΑΤΩΤΕΡΗ > ΜΕΣΑΙΑ	ΑΤΤΙΚΗ	ΒΟΡΕΙΑ ΕΛΛΑΔΑ	ΚΕΝΤΡΙΚΗ ΕΛΛΑΔΑ	ΝΗΣΙΑ ΑΙΓΑΙΟΥ & ΚΡΗΤΗ
Δημογραφικό/μείωση πληθυσμού	30	24,5	16	21,8	24,9	22,7	16,6
Σκέψεις με την Τουρκία	3,6	4	6	3,7	4,8	4,6	6,8
Τρομοκρατία	1,8	2,3	2,6	2,1	2,3	2,8	2
Κλιματική αλλαγή	17,1	8,8	8,7	10	8,9	8,1	12,3
Οικονομική κατάσταση της χώρας	14,3	27,3	33,9	29,9	27,7	25,8	27,7
Ανεργία	6,9	7,1	6,3	5,3	7,2	10,7	6
Ασφαλιστικό	3,9	1,1	2,2	2	3	0	0,5
Κρίση/πτώχευση	8,1	7,8	7,9	8,2	6,8	6,8	10,9
Ασθένειες/πανδημίες	0	2,5	2,4	2	2,7	3,2	0,6
Μετανάστευση	5,2	8,3	8	8,2	6,4	8,8	7,7
Τεχνολογικές εξελίξεις	5,7	0,7	0	0,9	0,2	1	3,5
Παγκοσμιοποίηση	3,3	5,1	4,3	5,5	3,4	4,9	5,5
Καμία από αυτές (αυθ.)	0	0,3	1,5	0,3	1,2	0,8	0
ΔΓ/ΔΑ (αυθ.)	0	0,1	0,2	0	0,4	0	0

	ΑΚΡΑ ΑΡΙΣΤΕΡΑ-ΑΡΙΣΤΕΡΑ	ΚΕΝΤΡΟΑΡΙΣΤΕΡΑ	ΚΕΝΤΡΟ	ΚΕΝΤΡΟΔΕΞΙΑ	ΔΕΞΙΑ-ΑΚΡΑ ΔΕΞΙΑ	ΤΙΠΟΤΑ ΑΠΟ ΤΑ ΠΑΡΑΠΑΝΩ (αυθ.)
Δημογραφικό/μείωση πληθυσμού	10,4	17,8	27,9	39,6	25	10,1
Σκέψεις με την Τουρκία	2,3	4,3	2,2	8,7	4,3	5,6
Τρομοκρατία	4,3	0,4	4	1	2,1	2
Κλιματική αλλαγή	11	11,1	9,6	10,1	6,8	8,9
Οικονομική κατάσταση της χώρας	40,9	38,6	29,6	15,1	18	26,1
Ανεργία	6,3	9	5,6	5,1	5,1	11
Ασφαλιστικό	1,4	1,1	3,5	1,2	2	0,6
Κρίση/πτώχευση	12	8,7	6	4,7	6,3	9,3
Ασθένειες/πανδημίες	2,3	1,9	2,8	2,6	2,1	2,3
Μετανάστευση	3,9	3,7	5,3	6,9	16	13,4
Τεχνολογικές εξελίξεις	0,5	2,1	1,2	0,8	1,5	0
Παγκοσμιοποίηση	4,7	1,2	2,2	4,2	9,6	7,3
Καμία από αυτές (αυθ.)	0	0	0	0	1,3	3,1
ΔΓ/ΔΑ (αυθ.)	0	0	0	0	0	0,4

	ΝΔ	ΣΥΡΙΖΑ	ΠΑΣΟΚ-ΚΙΝΑΛ	ΚΚΕ	ΛΟΙΠΑ ΚΟΜΜΑΤΑ	ΑΚΥΡΟ/ΛΕΥΚΟ/ΔΕΝ ΨΗΦΙΣΑ/ΔΑ
Δημογραφικό/μείωση πληθυσμού	32,1	16,3	22,4	17,3	17,4	15,2
Σκέψεις με την Τουρκία	4,5	4,5	7,3	1,8	5,8	3,8
Τρομοκρατία	3,3	1,3	1,5	0	1	2,8
Κλιματική αλλαγή	11,5	6,6	8,9	16,6	11,1	5,9
Οικονομική κατάσταση της χώρας	19,2	46,9	27,2	41,7	23,9	30,4
Ανεργία	4,6	8	12,9	3,5	7,5	8,8
Ασφαλιστικό	2,4	0,4	0	0	3	1,6
Κρίση/πτώχευση	5,8	9,6	8,3	7,8	7,3	9,8
Ασθένειες/πανδημίες	2,9	0,5	5,7	0,9	1,3	2,1
Μετανάστευση	9,5	2,9	1,6	7,2	11	8,4
Τεχνολογικές εξελίξεις	0,9	0	1,5	1,2	0	1,9
Παγκοσμιοποίηση	3,2	2,9	2,6	2,1	8,4	7,3
Καμία από αυτές (αυθ.)	0	0	0	0	2,6	1,2
ΔΓ/ΔΑ (αυθ.)	0	0	0	0	0	0,5

*Ενδεικτικά στοιχεία - Βάση κάτω από 60 άτομα.

Πίνακας Α1.2: Κατά τη γνώμη σας ποιες από τις παρακάτω είναι οι δύο μεγαλύτερες απειλές για το μέλλον των Ελλήνων; (Συνολικές αναφορές)

	ΣΥΝΟΛΟ	ΑΝΔΡΑΣ		17-24*	25-39	40-54	55-64	65 +	Α' ΒΑΘΜΙΑ	Β' ΒΑΘΜΙΑ	Γ' ΒΑΘΜΙΑ	ΜΕΤΑΠΤ. / ΔΙΔΑΚΤ.
		ΓΥΝΑΙΚΑ										
Δημογραφικό/μείωση πληθυσμού	36,7	42,1	31,5	9	17,9	38,3	48	52,2	31,6	31,2	43,2	36,8
Σκέψεις με την Τουρκία	12,1	13,2	11	12,5	6,6	10,2	11,7	18,1	20,5	13,3	10,9	8
Τρομοκρατία	5,2	4	6,4	10,7	2,5	2,8	3,2	8,9	17,1	6,2	3,8	1,7
Κλιματική αλλαγή	20,5	18,6	22,3	16	26,3	17,5	19,5	21,1	14,1	20,5	19,6	25
Οικονομική κατάσταση της χώρας	49,1	47,4	50,6	55,4	58,8	52,3	48,2	36,8	39,9	46,6	52,7	50,7
Ανεργία	17,9	15,7	20,1	30,3	25,9	17,4	14,1	10,3	11,5	20,3	15,9	19,3
Ασφαλιστικό	5,8	5,8	5,8	3,5	8,6	6,1	5,4	4,4	3,1	4,1	6,4	9,8
Κρίση/πτώχευση	16,4	16,6	16,2	23,2	22,1	17,3	12,2	11,4	18,9	15,7	16	18,6
Ασθένειες/πανδημίες	5,5	4,2	6,8	8,9	5,4	3,5	4,8	6,8	15,2	6,6	3,7	3,5
Μετανάστευση	17,1	17,6	16,5	16,1	14,6	17,7	18,1	18,1	16,4	18,6	15,3	17,5
Τεχνολογικές εξελίξεις	2,9	2,5	3,2	1,8	3,7	4,4	3,9	0,7	0	2,6	3,1	4,3
Παγκοσμιοποίηση	8,5	10,1	7	5,4	5,3	10,6	8,8	9,8	7	10,8	7,9	4,3
Καμία από αυτές (αυθ.)	0,6	0,4	0,9	3,6	0,6	0,2	0	0,4	1,8	1	0,3	0
ΔΓ/ΔΑ (αυθ.)	0,1	0	0,2	0	0	0,2	0,3	0	0	0,3	0	0

	ΔΗΜΟΣΙΟΣ ΥΠΑΛΛ.	ΙΔΙΩΤΙΚΟΣ ΥΠΑΛΛ.	ΣΥΝΤΑΞΙΟΥΧΟΣ	Ε.Ε.Τ.*	Ε.Ε.Ε.	ΕΠΙΧΕΙΡ.	ΟΙΚΙΑΚΑ	ΑΝΕΡΓΟΣ	ΦΟΙΤΗΤΗΣ*	ΑΓΡΟΤΗΣ*
Δημογραφικό/μείωση πληθυσμού	43,4	27,3	54,3	44,1	48,8	38,9	29,4	20,4	12,9	26,4
Σκέψεις με την Τουρκία	13	10,5	17,2	11,8	10,7	11	16,6	3,7	8,6	6,5
Τρομοκρατία	3,2	2,6	8,1	6,6	2,3	1,5	10,6	2,8	6,3	14,6
Κλιματική αλλαγή	14,8	26,8	21,3	10,9	24,2	19,4	16,3	12,2	19,9	12,6
Οικονομική κατάσταση της χώρας	52,1	49,7	37,1	44,5	49,9	50,1	51,4	64,2	60,3	56,5
Ανεργία	14,8	18,5	11,7	15,8	19	11,8	17,7	34,3	31,6	15,4
Ασφαλιστικό	8,3	5,6	5,5	0	14,7	7,7	2,9	4	2,3	9,6
Κρίση/πτώχευση	16	18,7	9,9	18,4	10	17,9	15,6	23,5	32,6	10,5
Ασθένειες/πανδημίες	1,9	3,7	7,3	9,8	5,8	4,8	7,1	2,9	7	10,7
Μετανάστευση	21,1	18,8	16,2	18,3	8,1	18,7	20,7	11,7	11,7	24,4
Τεχνολογικές εξελίξεις	1,8	5,9	0,7	11,5	1,2	2,6	2,4	1,7	0	0
Παγκοσμιοποίηση	7,1	10,1	9,2	8,2	2,8	13,2	7,3	10,9	2,4	12,9
Καμία από αυτές (αυθ.)	0	0,5	0,4	0	0	0	0	3,4	2,3	0
ΔΓ/ΔΑ (αυθ.)	0,6	0	0	0	0	0	1	0	0	0

	< 500 €*	501 - 1.000 €	1.001 - 1.500 €	1.501 - 2.000 €	2.001 - 3.000 €	> 3.001 €
Δημογραφικό/μείωση πληθυσμού	10,5	24	40	38,7	46,7	48,3
Σκέψεις με την Τουρκία	4	10,6	14,7	11,7	14	12,2
Τρομοκρατία	11,7	8	4,1	2,4	5,6	4
Κλιματική αλλαγή	7,1	20	19,8	19,1	22,7	30,7
Οικονομική κατάσταση της χώρας	51,5	49,9	48,4	51,8	50,7	41,1
Ανεργία	21,5	21	18	19,2	14,9	9,9
Ασφαλιστικό	5,3	4,3	5,5	5,8	6,6	9,1
Κρίση/πτώχευση	35,7	22	11,4	17,2	12	12,7
Ασθένειες/πανδημίες	21,6	8,9	3	3	4,7	1,1
Μετανάστευση	14,8	17,9	18,7	19,4	11,9	15,5
Τεχνολογικές εξελίξεις	2,5	2	3,3	2,5	1,5	8,1
Παγκοσμιοποίηση	9,8	7,7	10,8	8,6	5,6	7,3
Καμία από αυτές (αυθ.)	2,1	0,9	0,7	0	1	0
ΔΓ/ΔΑ (αυθ.)	0	0,5	0	0	0	0

	ΔΕΝ ΤΑ ΒΓΑΖΩ ΠΕΡΑ	ΜΕ ΜΕΓΑΛΕΣ ΔΥΣΚΟΛΙΕΣ	ΔΕΝ ΜΟΥ ΜΕΝΟΥΝ ΠΟΛΛΑ ΣΤΗΝ ΑΚΡΗ	ΑΝΕΤΟΣ ΟΙΚΟΝΟΜΙΚΑ
Δημογραφικό/μείωση πληθυσμού	25,3	31,5	37,1	48,5
Σκέψεις με την Τουρκία	14,7	8,4	13	14,4
Τρομοκρατία	5,5	4,1	5,4	6,3
Κλιματική αλλαγή	11,2	16,5	21,7	27,3
Οικονομική κατάσταση της χώρας	57,8	53,3	48,4	40,7
Ανεργία	13,7	21,1	18,5	12,8
Ασφαλιστικό	7,8	5,5	5,3	7,3
Κρίση/πτώχευση	29,1	19,5	15,2	9,9
Ασθένειες/πανδημίες	15,3	7,2	3,8	4,3
Μετανάστευση	10,1	18,7	17,2	17,1
Τεχνολογικές εξελίξεις	0	3,5	2,4	4,4
Παγκοσμιοποίηση	9,6	8,1	9,7	5,5
Καμία από αυτές (αυθ.)	0	0,6	0,6	0,4
ΔΓ/ΔΑ (αυθ.)	0	0,4	0	0

	ΑΝΩΤΕΡΗ > ΜΕΣΑΙΑ	ΜΕΣΑΙΑ ΤΑΞΗ	ΚΑΤΩΤΕΡΗ > ΜΕΣΑΙΑ	ΑΤΤΙΚΗ	ΒΟΡΕΙΑ ΕΛΛΑΔΑ	ΚΕΝΤΡΙΚΗ ΕΛΛΑΔΑ	ΝΗΣΙΑ ΑΙΓΑΙΟΥ & ΚΡΗΤΗ
Δημογραφικό/μείωση πληθυσμού	45,1	38	32,1	36,8	35,7	38,5	35,1
Σκέψεις με την Τουρκία	11,3	12,9	11,2	11,2	12,8	13,6	10,5
Τρομοκρατία	8	4,9	4,8	5	5,5	5,8	4,3
Κλιματική αλλαγή	30,6	21,7	15	25,4	16,2	16,2	23,5
Οικονομική κατάσταση της χώρας	38,2	46,5	57	48,1	51,8	46,2	50,7
Ανεργία	11,7	19,6	16,1	16,1	18,6	21,4	15,7
Ασφαλιστικό	9,5	4,6	7,3	6,8	7,2	3,6	2,9
Κρίση/πτώχευση	16,1	15,2	19,2	15,6	17,8	15,9	16,6
Ασθένειες/πανδημίες	4,3	5,6	5,5	5,8	5,4	5,4	5,4
Μετανάστευση	12,6	17,8	17,3	16,4	16,3	17,9	19,8
Τεχνολογικές εξελίξεις	7,1	2,7	2	2,9	1,7	4,1	3,5
Παγκοσμιοποίηση	5,5	9	8,1	8,5	7,2	9	10,9
Καμία από αυτές (αυθ.)	0	0,3	1,5	0,3	1,2	0,8	0
ΔΓ/ΔΑ (αυθ.)	0	0,1	0,2	0	0,4	0	0

	ΑΚΡΑ ΑΡΙΣΤΕΡΑ-ΑΡΙΣΤΕΡΑ	ΚΕΝΤΡΟΑΡΙΣΤΕΡΑ	ΚΕΝΤΡΟ	ΚΕΝΤΡΟΔΕΞΙΑ	ΔΕΞΙΑ-ΑΚΡΑ ΔΕΞΙΑ	ΤΙΠΟΤΑ ΑΠΟ ΤΑ ΠΑΡΑΠΑΝΩ (αυθ.)
Δημογραφικό/μείωση πληθυσμού	22,3	31,3	43,4	57,4	41,5	20,2
Σκέψεις με την Τουρκία	4,6	11,1	7,9	22,6	14,3	11,4
Τρομοκρατία	6,9	2,1	10,1	2,8	3,3	5,4
Κλιματική αλλαγή	23	23	22,1	24,7	12,4	16,7
Οικονομική κατάσταση της χώρας	67,3	62,3	47	30,8	41,4	47,7
Ανεργία	22,8	25,8	15,5	12	12,7	19,3
Ασφαλιστικό	6,8	6,5	6,7	6,7	4,1	3,5
Κρίση/πτώχευση	19,3	17,8	13,9	9,2	17,9	22,1
Ασθένειες/πανδημίες	6,6	2,8	5,5	5,2	4,2	9,9
Μετανάστευση	9,2	7,8	14,9	18,6	30,2	23
Τεχνολογικές εξελίξεις	2,6	3,2	4,4	3,4	2,6	1
Παγκοσμιοποίηση	8,7	6,1	6,6	6,2	12,7	11,3
Καμία από αυτές (αυθ.)	0	0	0	0	1,3	3,1
ΔΓ/ΔΑ (αυθ.)	0	0	0	0	0	0,4

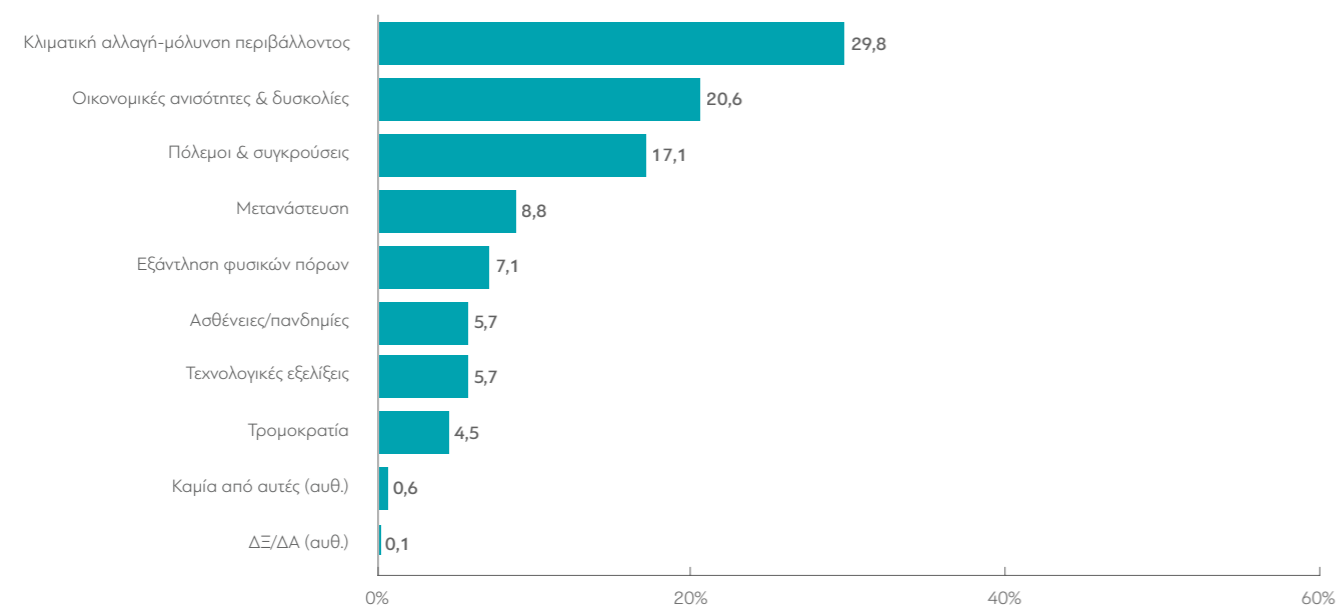
	ΝΔ	ΣΥΡΙΖΑ	ΠΑΣΟΚ-ΚΙΝΑΛ	ΚΚΕ	ΛΟΙΠΑ ΚΟΜΜΑΤΑ	ΑΚΥΡΟ/ΛΕΥΚΟ/ ΔΕΝ ΨΗΦΙΣΑ/ΔΑ
Δημογραφικό/μείωση πληθυσμού	49,2	26,3	33,7	33,2	29,7	29,5
Σκέψεις με την Τουρκία	16,6	6,2	18,4	5,8	10	9,1
Τρομοκρατία	6,2	4,8	6,6	1,3	3,7	5,4
Κλιματική αλλαγή	26,4	18,4	19,3	27	17,6	13,4
Οικονομική κατάσταση της χώρας	35,2	69,6	50,6	64	53,2	51,9
Ανεργία	12,7	26,8	24,4	16,6	18,8	18,5
Ασφαλιστικό	7	6,2	4,7	11,2	3	4,4
Κρίση/πτώχευση	12,6	20	16,7	16,9	16,6	19,7
Ασθένειες / πανδημίες	6,6	3,2	8,6	4,9	2,5	5,8
Μετανάστευση	20,6	8,6	7,2	9,4	19,3	20,6
Τεχνολογικές εξελίξεις	2	1,4	2,3	1,2	6	3,9
Παγκοσμιοποίηση	4,6	7,5	7,4	8,5	13,9	12
Καμία από αυτές (αυθ.)	0	0	0	0	2,6	1,2
ΔΓ/ΔΑ (αυθ.)	0	0	0	0	0	0,5

*Ενδεικτικά στοιχεία - Βάση κάτω από 60 άτομα.

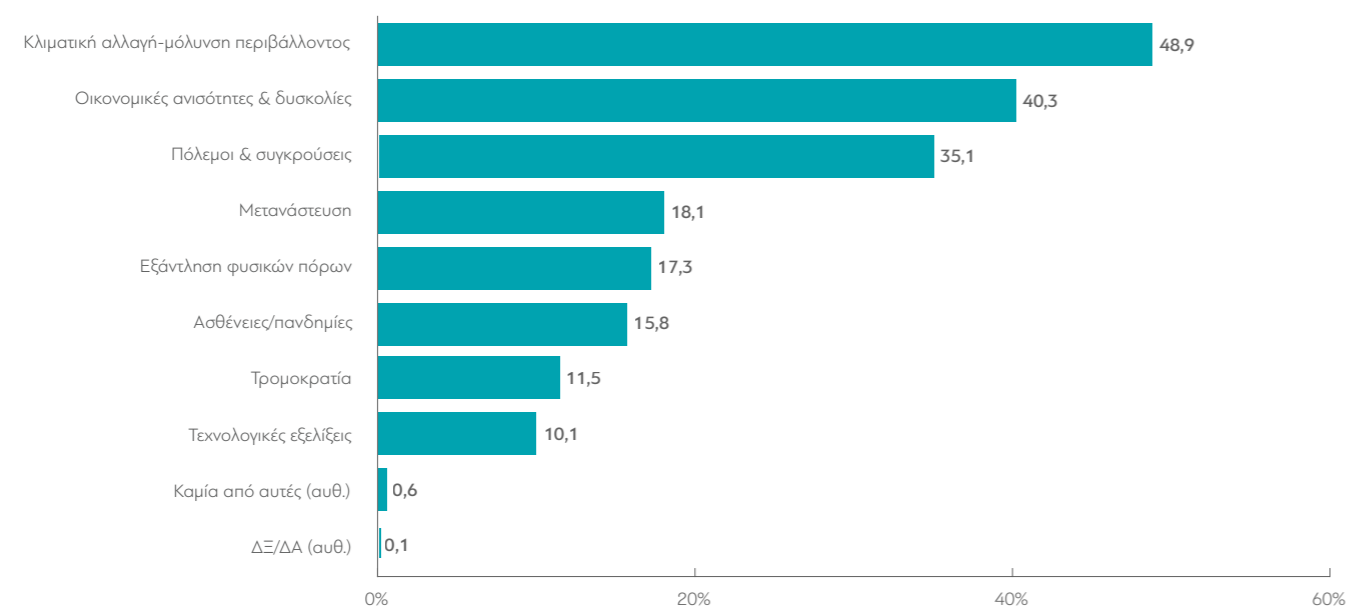
A2. Και γενικότερα μιλώντας, ποιες από τις παρακάτω είναι οι μεγαλύτερες απειλές για τις μελλοντικές γενιές στον πλανήτη μας;

(Έως 2 απαντήσεις)

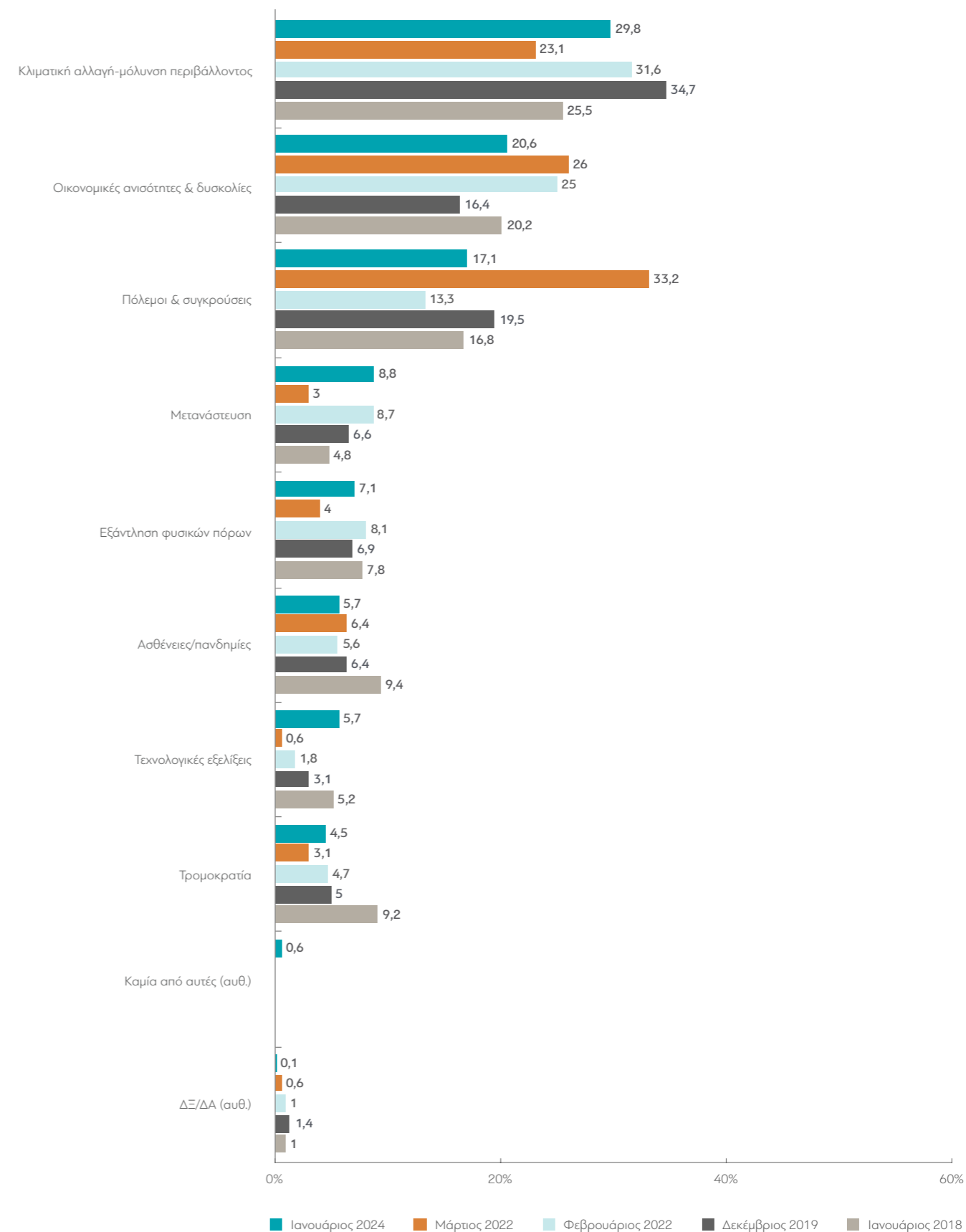
Πρώτη αναφορά



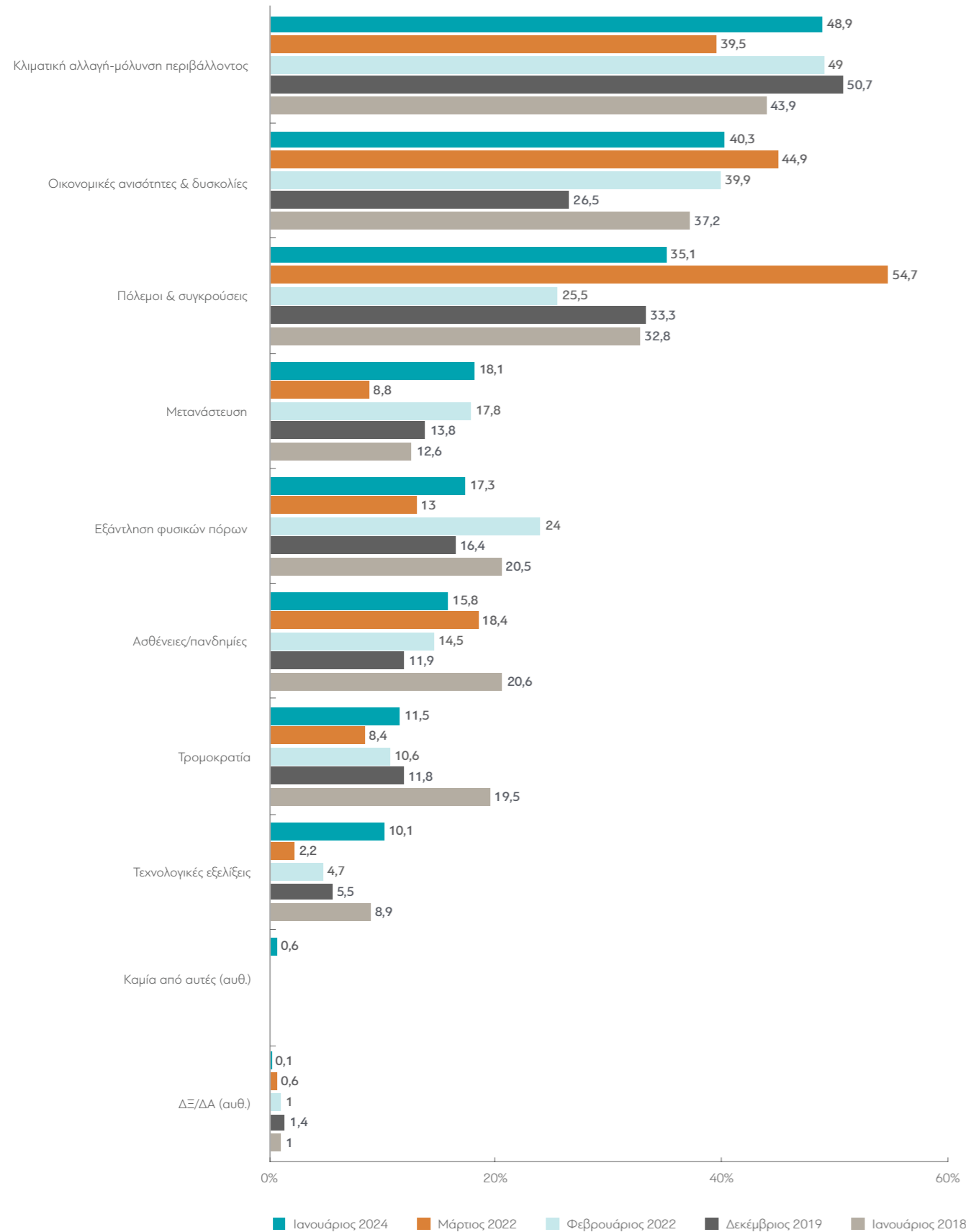
Συνολικές αναφορές



Πρώτη αναφορά



Συνολικές αναφορές



Πίνακας Α2.1: Κατά τη γνώμη σας ποιες από τις παρακάτω είναι οι δύο μεγαλύτερες απειλές για το μέλλον των Ελλήνων; (Πρώτη αναφορά)

	ΣΥΝΟΛΟ	ΑΝΔΡΑΣ	ΓΥΝΑΙΚΑ	17-24*	25-39	40-54	55-64	65 +	Α' ΒΑΘΜΙΑ	Β' ΒΑΘΜΙΑ	Γ' ΒΑΘΜΙΑ	ΜΕΤΑΠΤ. / ΔΙΔΑΚΤ.
Οικονομικές ανισότητες & δυσκολίες	20,6	21	20,3	25	24,2	22,7	19,3	15,1	11,6	19,6	22,1	23,5
Πόλεμοι & συγκρούσεις	17,1	17,6	16,6	19,6	16,9	15,4	16,4	18,3	16,3	19,2	15,9	14,5
Τρομοκρατία	4,5	2,9	6	1,8	2,4	3,3	4,6	8,2	12,2	5,3	3,4	2,1
Μετανάστευση	8,8	12,7	5,2	9	8,4	6,3	9,8	10,9	15,2	10,4	7,2	6,2
Κλιματική αλλαγή-μόλυνση περιβάλλοντος	29,8	27,1	32,4	28,4	29,8	29,8	29,8	30,4	21,4	25,1	32,5	39,4
Εξάντληση φυσικών πόρων	7,1	7,9	6,2	7,2	10,4	7,4	7,1	4,1	1,3	7,3	8	6,1
Ασθένειες/πανδημίες	5,7	4,7	6,6	1,8	3	8	5,2	7,1	12,1	6,7	4,9	2,5
Τεχνολογικές εξελίξεις	5,7	5	6,3	7,1	4,8	6	6,1	5,2	7	5,4	5,7	5,1
Καμία από αυτές (αυθ.)	0,6	0,9	0,3	0	0	0,9	1,2	0,7	1,8	0,7	0,4	0,6
ΔΓ/ΔΑ (αυθ.)	0,1	0,1	0,1	0	0	0,2	0,4	0	1,2	0,2	0	0

	ΔΗΜΟΣΙΟΣ ΥΠΑΛΛ.	ΙΔΙΩΤΙΚΟΣ ΥΠΑΛΛ.	ΣΥΝΤΑΞΙΟΥΧΟΣ	Ε.Ε.Τ.*	Ε.Ε.Ε.	ΕΠΙΧΕΙΡ.	ΟΙΚΙΑΚΑ	ΑΝΕΡΓΟΣ	ΦΟΙΤΗΤΗΣ*	ΑΓΡΟΤΗΣ*
Οικονομικές ανισότητες & δυσκολίες	27,7	20,3	14,7	13,6	22	29,3	15,4	23,5	28	25,8
Πόλεμοι & συγκρούσεις	12,3	14,8	18,1	23,2	22,3	15,1	20,9	20,6	15,8	19,7
Τρομοκρατία	2,3	3,2	6,8	4,6	2,1	2,3	11,2	4,3	2,3	3,9
Μετανάστευση	13,4	5,2	11,2	10,5	0	10,1	4,2	8,7	9,4	16,3
Κλιματική αλλαγή-μόλυνση περιβάλλοντος	26,5	34,4	33,4	26,2	34,8	22,5	27,6	20,9	29,8	13,8
Εξάντληση φυσικών πόρων	5,8	8,9	4,4	12,9	8,6	6,1	3,4	9	10	2,2
Ασθένειες/πανδημίες	4,8	7,7	6,6	2,5	5	6	8,3	2,7	0	8,6
Τεχνολογικές εξελίξεις	6,6	4,7	3,9	6,4	5,1	6,9	9	8,4	4,7	9,7
Καμία από αυτές (αυθ.)	0	0,6	1	0	0	1,7	0	1,9	0	0
ΔΓ/ΔΑ (αυθ.)	0,6	0,3	0	0	0	0	0	0	0	0

	< 500 €*	501 - 1.000 €	1.001 - 1.500 €	1.501 - 2.000 €	2.001 - 3.000 €	> 3.001 €
Οικονομικές ανισότητες & δυσκολίες	21,3	24,3	20,4	22,6	14,7	19,6
Πόλεμοι & συγκρούσεις	16,3	15,4	17,2	15,6	19,3	19
Τρομοκρατία	9,1	6,1	5,6	2,8	1,9	2
Μετανάστευση	11,7	8,5	9,4	10,5	10	3,1
Κλιματική αλλαγή-μόλυνση περιβάλλοντος	20,4	23,8	28,7	30,2	36,6	39,7
Εξάντληση φυσικών πόρων	5,9	8,7	6,8	5,7	7,4	7,9
Ασθένειες/πανδημίες	8,7	6	5,2	5,5	5,4	3
Τεχνολογικές εξελίξεις	3,3	5,8	6,7	5,7	4,4	5,7
Καμία από αυτές (αυθ.)	2,1	1	0	1,2	0,4	0
ΔΓ/ΔΑ (αυθ.)	1,3	0,3	0	0	0	0

	ΔΕΝ ΤΑ ΒΓΑΖΩ ΠΙΕΡΑ	ΜΕ ΜΕΓΑΛΕΣ ΔΥΣΚΟΛΙΕΣ	ΔΕΝ ΜΟΥ ΜΕΝΟΥΝ ΠΟΛΛΑ ΣΤΗΝ ΑΚΡΗ	ΑΝΕΤΟΣ ΟΙΚΟΝΟΜΙΚΑ
Οικονομικές ανισότητες & δυσκολίες	23,1	26	19	15,8
Πόλεμοι & συγκρούσεις	17,7	14,3	17,9	19
Τρομοκρατία	6,1	6,1	3,4	3,9
Μετανάστευση	12,3	9,9	7,7	9,3
Κλιματική αλλαγή- μόλυνση περιβάλλοντος	14,8	23,4	33,7	34,9
Εξάντληση φυσικών πόρων	9,7	5,2	7,7	7,6
Ασθένειες/πανδημίες	3	7,8	5	4,7
Τεχνολογικές εξελίξεις	12,1	6,2	5,4	3,4
Καμία από αυτές (αυθ.)	0	0,7	0,2	1,4
ΔΓ/ΔΑ (αυθ.)	1,2	0,2	0	0

	ΑΝΩΤΕΡΗ > ΜΕΣΑΙΑ	ΜΕΣΑΙΑ ΤΑΞΗ	ΚΑΤΩΤΕΡΗ > ΜΕΣΑΙΑ	ΑΤΤΙΚΗ	ΒΟΡΕΙΑ ΕΛΛΑΔΑ	ΚΕΝΤΡΙΚΗ ΕΛΛΑΔΑ	ΝΗΣΙΑ ΑΙΓΑΙΟΥ & ΚΡΗΤΗ
Οικονομικές ανισότητες & δυσκολίες	18,5	18,1	25,8	21,1	17	25,5	19
Πόλεμοι & συγκρούσεις	17,8	17,1	16,2	16,6	17,3	16,6	19
Τρομοκρατία	0	4,7	5,4	4,6	5	4,2	3,5
Μετανάστευση	6,5	8,9	10,1	5,7	11,3	9,5	11,9
Κλιματική αλλαγή- μόλυνση περιβάλλοντος	31,9	31,4	26,5	32,8	28,9	27,9	26,3
Εξάντληση φυσικών πόρων	9,2	7,6	5,2	8,4	6,6	3,9	9,6
Ασθένειες/πανδημίες	12	6	3	4,6	7	8,1	1,1
Τεχνολογικές εξελίξεις	4,1	5,9	6	5,6	5,4	4,1	9,5
Καμία από αυτές (αυθ.)	0	0,4	1,4	0,6	1,3	0	0
ΔΓ/ΔΑ (αυθ.)	0	0	0,5	0	0,2	0,3	0

	ΑΚΡΑ ΑΡΙΣΤΕΡΑ- ΑΡΙΣΤΕΡΑ	ΚΕΝΤΡΟΑΡΙΣΤΕΡΑ	ΚΕΝΤΡΟ	ΚΕΝΤΡΟΔΕΞΙΑ	ΔΕΞΙΑ-ΑΚΡΑ ΔΕΞΙΑ	ΤΙΠΟΤΑ ΑΠΟ ΤΑ ΠΑΡΑΠΑΝΩ (αυθ.)
Οικονομικές ανισότητες & δυσκολίες	32,8	22	20,8	11,7	14,8	22,4
Πόλεμοι & συγκρούσεις	19	14,8	13,9	19,6	16,9	19,1
Τρομοκρατία	2	2,5	5,5	7,1	8,6	2
Μετανάστευση	4,3	8	8,3	7,6	14,1	12,3
Κλιματική αλλαγή- μόλυνση περιβάλλοντος	28,5	35,7	30,5	37,6	27,7	18,9
Εξάντληση φυσικών πόρων	4,5	9	8,8	7,2	3,1	9,2
Ασθένειες/πανδημίες	4,5	3,9	5,7	5	3	10,3
Τεχνολογικές εξελίξεις	4	4,1	5,7	3,8	11,3	3,7
Καμία από αυτές (αυθ.)	0,5	0	0,7	0	0,5	2,1
ΔΓ/ΔΑ (αυθ.)	0	0	0	0,4	0	0

	ΝΔ	ΣΥΡΙΖΑ	ΠΑΣΟΚ-ΚΙΝΑΛ	ΚΚΕ	ΛΟΙΠΑ ΚΟΜΜΑΤΑ	ΑΚΥΡΟ/ΛΕΥΚΟ/ ΔΕΝ ΨΗΦΙΣΑ/ΔΑ
Οικονομικές ανισότητες & δυσκολίες	12,5	29,2	20,7	33,1	22,6	23,8
Πόλεμοι & συγκρούσεις	18,3	18	15,5	23,7	13,8	15,5
Τρομοκρατία	6,3	3	3,4	2,1	2,4	4,8
Μετανάστευση	10,2	3,7	7,9	3,7	14,1	8,3
Κλιματική αλλαγή- μόλυνση περιβάλλοντος	34,5	35,7	32,5	24,6	29,8	20,3
Εξάντληση φυσικών πόρων	6,3	7,2	6	9	4	9,6
Ασθένειες/πανδημίες	5,6	2,8	8,6	1,3	6,3	7
Τεχνολογικές εξελίξεις	6,3	0,4	5,4	1,3	5,9	8,5
Καμία από αυτές (αυθ.)	0	0	0	1,3	1,2	1,6
ΔΓ/ΔΑ (αυθ.)	0	0	0	0	0	0,5

*Ενδεικτικά στοιχεία - Βάση κάτω από 60 άτομα.

Πίνακας Α2.2: Κατά τη γνώμη σας ποιες από τις παρακάτω είναι οι δύο μεγαλύτερες απειλές για το μέλλον των Ελλήνων; (Συνολικές αναφορές)

	ΣΥΝΟΛΟ	ΑΝΔΡΑΣ ΓΥΝΑΙΚΑ		17-24*	25-39	40-54	55-64	65 +	A' ΒΑΘΜΙΑ	B' ΒΑΘΜΙΑ	Γ' ΒΑΘΜΙΑ	ΜΕΤΑΠΤ. / ΔΙΔΑΚΤ.
Οικονομικές ανισότητες & δυσκολίες	40,3	43,2	37,6	48,3	43,1	45	37,1	32,8	27,4	38,4	41,4	47,2
Πόλεμοι & συγκρούσεις	35,1	35	35,1	32,1	37,9	32,5	37,1	35,2	30,3	37,2	36,5	28,2
Τρομοκρατία	11,5	9,3	13,5	12,5	7,3	7,1	11,6	18,3	25,1	14,2	8,4	6,5
Μετανάστευση	18,1	23	13,5	12,6	17,5	15,2	18,9	22,8	27,4	18,8	16,3	17
Κλιματική αλλαγή- μόλυνση περιβάλλοντος	48,9	44,9	52,7	44,5	51,7	50,1	49,7	46,6	36,8	42,3	52,8	61,7
Εξάντληση φυσικών πόρων	17,3	17,3	17,4	25,1	22	17,3	13,7	13,3	2,5	15,9	21,2	17,7
Ασθένειες/πανδημίες	15,8	14,5	17,1	12,4	9,5	17,9	13,9	21	33,7	18,7	12,3	10
Τεχνολογικές εξελίξεις	10,1	8,7	11,5	12,5	9,2	11	13	7,5	10,9	11,5	9,1	8,1
Καμία από αυτές (αυθ.)	0,6	0,9	0,3	0	0	0,9	1,2	0,7	1,8	0,7	0,4	0,6
ΔΓ/ΔΑ (αυθ.)	0,1	0,1	0,1	0	0	0,2	0,4	0	1,2	0,2	0	0

	ΔΗΜΟΣΙΟΣ ΥΠΑΛΛ.	ΙΔΙΩΤΙΚΟΣ ΥΠΑΛΛ.	ΣΥΝΤΑΞΙΟΥΧΟΣ	Ε.Ε.Τ.*	Ε.Ε.Ε.	ΕΠΙΧΕΙΡ.	ΟΙΚΙΑΚΑ	ΑΝΕΡΓΟΣ	ΦΟΙΤΗΤΗΣ*	ΑΓΡΟΤΗΣ*
Οικονομικές ανισότητες & δυσκολίες	42,3	39,9	33,6	38,1	42,9	45,6	31	50,8	51,4	50,2
Πόλεμοι & συγκρούσεις	36,2	33,8	36,6	38,3	36,2	33,2	34,3	35	37,2	29,3
Τρομοκρατία	3,1	7,4	16	18	8	4,9	28,8	12,2	9,3	6
Μετανάστευση	25,3	14,3	22	14,9	7	23,4	14,9	15,6	11,8	28,9
Κλιματική αλλαγή- μόλυνση περιβάλλοντος	46,1	52,8	50,7	43,1	65,1	48,4	36,6	42,7	43,8	37,4
Εξάντληση φυσικών πόρων	16,2	19,1	13,1	22,6	20,2	19,2	10,2	18,8	29,2	10,5
Ασθένειες/πανδημίες	14	18	19,2	9,7	12	10,6	26	10,3	8,5	17,3
Τεχνολογικές εξελίξεις	13,6	11,2	6,5	12,1	6,3	6,9	18,3	11	8,8	14,4
Καμία από αυτές (αυθ.)	0	0,6	1	0	0	1,7	0	1,9	0	0
ΔΓ/ΔΑ (αυθ.)	0,6	0,3	0	0	0	0	0	0	0	0

	< 500 €*	501 - 1.000 €	1.001 - 1.500 €	1.501 - 2.000 €	2.001 - 3.000 €	> 3.001 €
Οικονομικές ανισότητες & δυσκολίες	38,7	40,8	40,7	46,8	36,8	33,6
Πόλεμοι & συγκρούσεις	22,3	33,8	38,4	31,9	39,2	33,3
Τρομοκρατία	25,5	16	8,8	8,4	6,7	9,6
Μετανάστευση	27,4	16,2	18,8	21,9	17,3	11,6
Κλιματική αλλαγή- μόλυνση περιβάλλοντος	27,5	43,8	49,9	47,9	52,8	65,7
Εξάντληση φυσικών πόρων	17,9	16,2	16,1	13,3	22,6	22,9
Ασθένειες/πανδημίες	22,6	17,2	15,8	16,5	13,2	12,1
Τεχνολογικές εξελίξεις	9,8	12,2	10,2	10,4	8,7	8
Καμία από αυτές (αυθ.)	2,1	1	0	1,2	0,4	0
ΔΓ/ΔΑ (αυθ.)	1,3	0,3	0	0	0	0

	ΔΕΝ ΤΑ ΒΓΑΖΩ ΠΕΡΑ	ΜΕ ΜΕΓΑΛΕΣ ΔΥΣΚΟΛΙΕΣ	ΔΕΝ ΜΟΥ ΜΕΝΟΥΝ ΠΟΛΛΑ ΣΤΗΝ ΑΚΡΗ	ΑΝΕΤΟΣ ΟΙΚΟΝΟΜΙΚΑ
Οικονομικές ανισότητες & δυσκολίες	45,6	44	41,2	30,6
Πόλεμοι & συγκρούσεις	41,5	34,3	34,5	35,4
Τρομοκρατία	16,6	14	9,3	10,6
Μετανάστευση	19,9	20,2	15,2	22,3
Κλιματική αλλαγή- μόλυνση περιβάλλοντος	26,8	42,3	54,1	52,8
Εξάντληση φυσικών πόρων	12,2	11,8	20,2	20,8
Ασθένειες/πανδημίες	12,3	19,7	15,1	12,6
Τεχνολογικές εξελίξεις	21,5	11,6	8,3	9,5
Καμία από αυτές (αυθ.)	0	0,7	0,2	1,4
ΔΓ/ΔΑ (αυθ.)	1,2	0,2	0	0

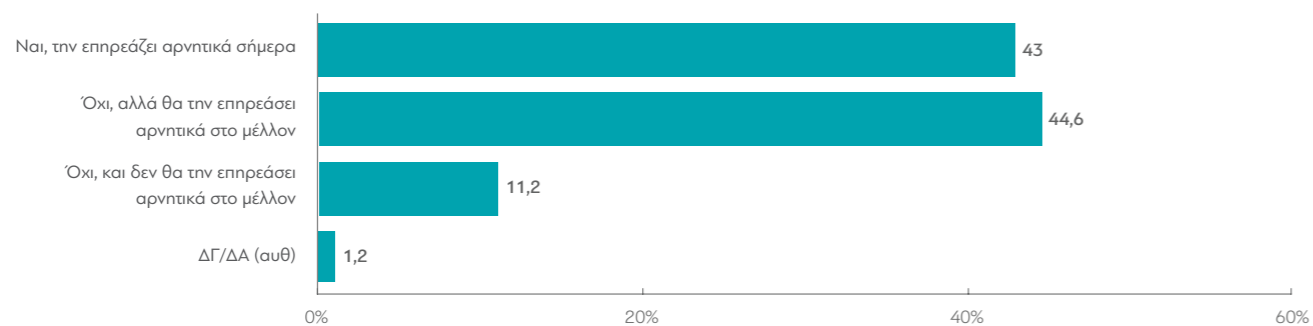
	ΑΝΩΤΕΡΗ > ΜΕΣΑΙΑ	ΜΕΣΑΙΑ ΤΑΞΗ	ΚΑΤΩΤΕΡΗ > ΜΕΣΑΙΑ	ΑΤΤΙΚΗ	ΒΟΡΕΙΑ ΕΛΛΑΔΑ	ΚΕΝΤΡΙΚΗ ΕΛΛΑΔΑ	ΝΗΣΙΑ ΑΙΓΑΙΟΥ & ΚΡΗΤΗ
Οικονομικές ανισότητες & δυσκολίες	29,6	37,8	49,2	41,7	33,8	46	41,6
Πόλεμοι & συγκρούσεις	33,8	35,4	33,6	35,4	36,6	32,3	35,5
Τρομοκρατία	6,9	11,5	12,1	11,5	11,7	11,2	11,1
Μετανάστευση	19,4	17,8	19	14,3	18,8	19,8	25,3
Κλιματική αλλαγή- μόλυνση περιβάλλοντος	53,5	50,4	44,2	52	48,7	46,2	44
Εξάντληση φυσικών πόρων	24,2	18,2	13,9	19,9	16,9	12,7	19
Ασθένειες/πανδημίες	20,6	17,4	11,7	14	18,3	19,9	7,8
Τεχνολογικές εξελίξεις	6,1	9,8	11,8	8,5	10,4	10,2	14,6
Καμία από αυτές (αυθ.)	0	0,4	1,4	0,6	1,3	0	0
ΔΓ/ΔΑ (αυθ.)	0	0	0,5	0	0,2	0,3	0

	ΑΚΡΑ ΑΡΙΣΤΕΡΑ- ΑΡΙΣΤΕΡΑ	ΚΕΝΤΡΟΑΡΙΣΤΕΡΑ	ΚΕΝΤΡΟ	ΚΕΝΤΡΟΔΕΞΙΑ	ΔΕΞΙΑ-ΑΚΡΑ ΔΕΞΙΑ	ΤΙΠΟΤΑ ΑΠΟ ΤΑ ΠΑΡΑΠΑΝΩ (αυθ.)
Οικονομικές ανισότητες & δυσκολίες	57	42,6	40	24,8	32,6	45,1
Πόλεμοι & συγκρούσεις	39,2	32,6	30,2	42,3	34,1	34,3
Τρομοκρατία	8,2	6	13,1	15,2	13	11,6
Μετανάστευση	8,7	16,4	16,5	18	30,3	22,4
Κλιματική αλλαγή- μόλυνση περιβάλλοντος	54,9	56,1	51	56,9	38,6	35,1
Εξάντληση φυσικών πόρων	10,7	24,1	20	19	12,9	14,8
Ασθένειες/πανδημίες	9,7	14,3	16,7	15,3	20,4	17,4
Τεχνολογικές εξελίξεις	9,3	7,9	9,3	6	16	12,2
Καμία από αυτές (αυθ.)	0,5	0	0,7	0	0,5	2,1
ΔΓ/ΔΑ (αυθ.)	0	0	0	0,4	0	0

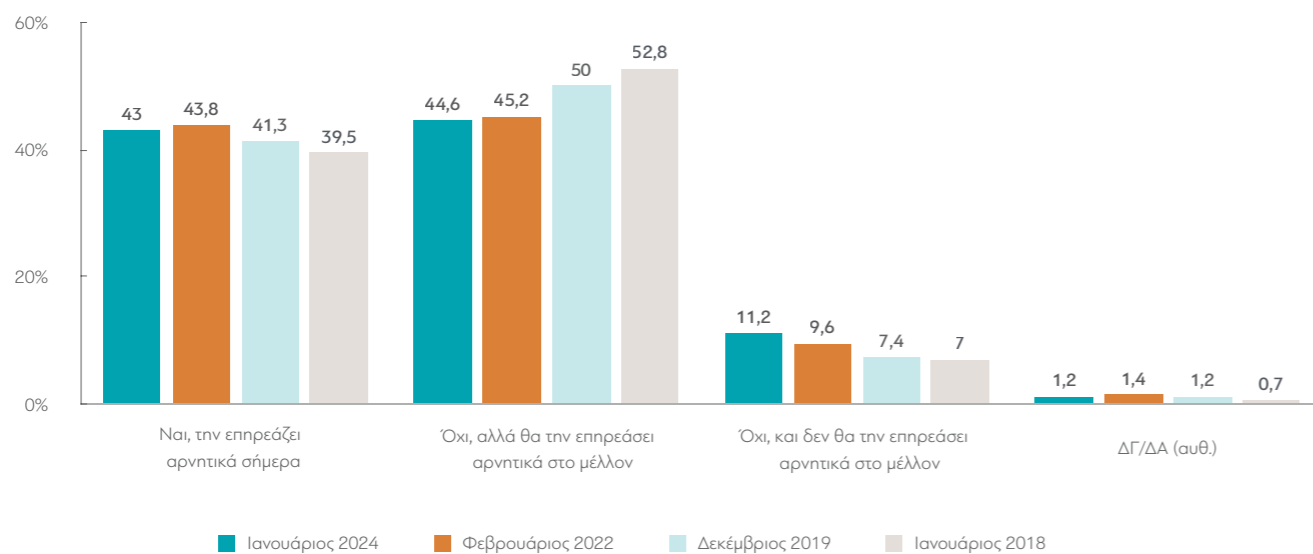
	ΝΔ	ΣΥΡΙΖΑ	ΠΑΣΟΚ-ΚΙΝΑΛ	ΚΚΕ	ΛΟΙΠΑ ΚΟΜΜΑΤΑ	ΑΚΥΡΟ/ΛΕΥΚΟ/ ΔΕΝ ΨΗΦΙΣΑ/ΔΑ
Οικονομικές ανισότητες & δυσκολίες	29,2	53,1	36,1	57,8	48,6	42,5
Πόλεμοι & συγκρούσεις	37,6	36,6	26	39,3	34,9	32,9
Τρομοκρατία	13,2	9,2	15,1	5	5,4	13,6
Μετανάστευση	22,5	10,8	19,8	11,2	20	15,5
Κλιματική αλλαγή- μόλυνση περιβάλλοντος	53,1	59,3	53	48,3	45,5	37,7
Εξάντληση φυσικών πόρων	15,4	15,5	18,1	19,5	14,9	21,6
Ασθένειες/πανδημίες	18,3	10,8	21,3	7,3	14,1	15,9
Τεχνολογικές εξελίξεις	9,1	4,2	10,6	8,9	12,6	13,5
Καμία από αυτές (αυθ.)	0	0	0	1,3	1,2	1,6
ΔΓ/ΔΑ (αυθ.)	0	0	0	0	0	0,5

*Ενδεικτικά στοιχεία - Βάση κάτω από 60 άτομα.

A3. Ειδικότερα, πιστεύετε ότι η κλιματική αλλαγή επηρεάζει ή θα επηρεάσει στο μέλλον την ποιότητα ζωής τη δική σας ή/και της οικογένειάς σας;



ΜΕΤΑΒΟΛΕΣ ΑΠΟ ΤΙΣ ΠΡΟΗΓΟΥΜΕΝΕΣ ΜΕΤΡΗΣΕΙΣ:



Πίνακας A3: Ειδικότερα, πιστεύετε ότι η κλιματική αλλαγή επηρεάζει ή θα επηρεάσει στο μέλλον την ποιότητα ζωής τη δική σας ή/και της οικογένειάς σας;

	ΣΥΝΟΛΟ	ΑΝΔΡΑΣ	ΓΥΝΑΙΚΑ	17-24*	25-39	40-54	55-64	65+	Α' ΒΑΘΜΙΑ	Β' ΒΑΘΜΙΑ	Γ' ΒΑΘΜΙΑ	ΜΕΤΑΠΤ. / ΔΙΔΑΚΤ.
Ναι, την επηρεάζει αρνητικά σήμερα	43	41	44,8	55,4	49,2	42,8	36,3	38	40,9	41,2	43,2	48,1
Όχι, αλλά θα την επηρεάσει αρνητικά στο μέλλον	44,6	42,4	46,6	37,4	38,9	42,7	49,5	50,3	47,8	45,8	43,6	42,8
Όχι, και δεν θα την επηρεάσει αρνητικά στο μέλλον	11,2	15,2	7,4	7,2	11,3	13,9	13,4	8,6	6,4	12,1	11,8	8,7
ΔΓ/ΔΑ (αυθ)	1,2	1,3	1,2	0	0,6	0,6	0,8	3	4,9	0,8	1,4	0,5

	ΔΗΜΟΣΙΟΣ ΥΠΑΛΛ.	ΙΔΙΩΤΙΚΟΣ ΥΠΑΛΛ.	ΣΥΝΤΑΞΙΟΥΧΟΣ	Ε.Ε.Τ.*	Ε.Ε.Ε.	ΕΠΙΧΕΙΡ.	ΟΙΚΙΑΚΑ	ΑΝΕΡΓΟΣ	ΦΟΙΤΗΤΗΣ*	ΑΓΡΟΤΗΣ*
Ναι, την επηρεάζει αρνητικά σήμερα	49,6	49,2	38	31	42,5	30	45	40,9	55,3	34,1
Όχι, αλλά θα την επηρεάσει αρνητικά στο μέλλον	40,1	37,5	50,5	52,7	52,5	47,3	42,4	45,3	42,3	43,6
Όχι, και δεν θα την επηρεάσει αρνητικά στο μέλλον	8,8	13,3	8,9	14,9	5	20,2	10,7	13,8	2,4	18,7
ΔΓ/ΔΑ (αυθ)	1,4	0	2,7	1,4	0	2,6	2	0	0	3,5

	< 500 €*	501 - 1.000 €	1.001 - 1.500 €	1.501 - 2.000 €	2.001 - 3.000 €	> 3.001 €
Ναι, την επηρεάζει αρνητικά σήμερα	44,1	46,3	41	39,5	43,1	46,9
Όχι, αλλά θα την επηρεάσει αρνητικά στο μέλλον	38,8	40,3	46,7	49,6	46	38,7
Όχι, και δεν θα την επηρεάσει αρνητικά στο μέλλον	12,9	13	11,2	9,7	8,1	14,3
ΔΓ/ΔΑ (αυθ)	4,1	0,3	1,1	1,2	2,7	0

	ΔΕΝ ΤΑ ΒΓΑΖΩ ΠΕΡΑ	ΜΕ ΜΕΓΑΛΕΣ ΔΥΣΚΟΛΙΕΣ	ΔΕΝ ΜΟΥ ΜΕΝΟΥΝ ΠΟΛΛΑ ΣΤΗΝ ΑΚΡΗ	ΑΝΕΤΟΣ ΟΙΚΟΝΟΜΙΚΑ
Ναι, την επηρεάζει αρνητικά σήμερα	43,3	44,7	43,2	38,7
Όχι, αλλά θα την επηρεάσει αρνητικά στο μέλλον	38,4	41,2	45,8	49,8
Όχι, και δεν θα την επηρεάσει αρνητικά στο μέλλον	17,1	12,9	10,3	9,3
ΔΓ/ΔΑ (αυθ)	1,2	1,2	0,7	2,2

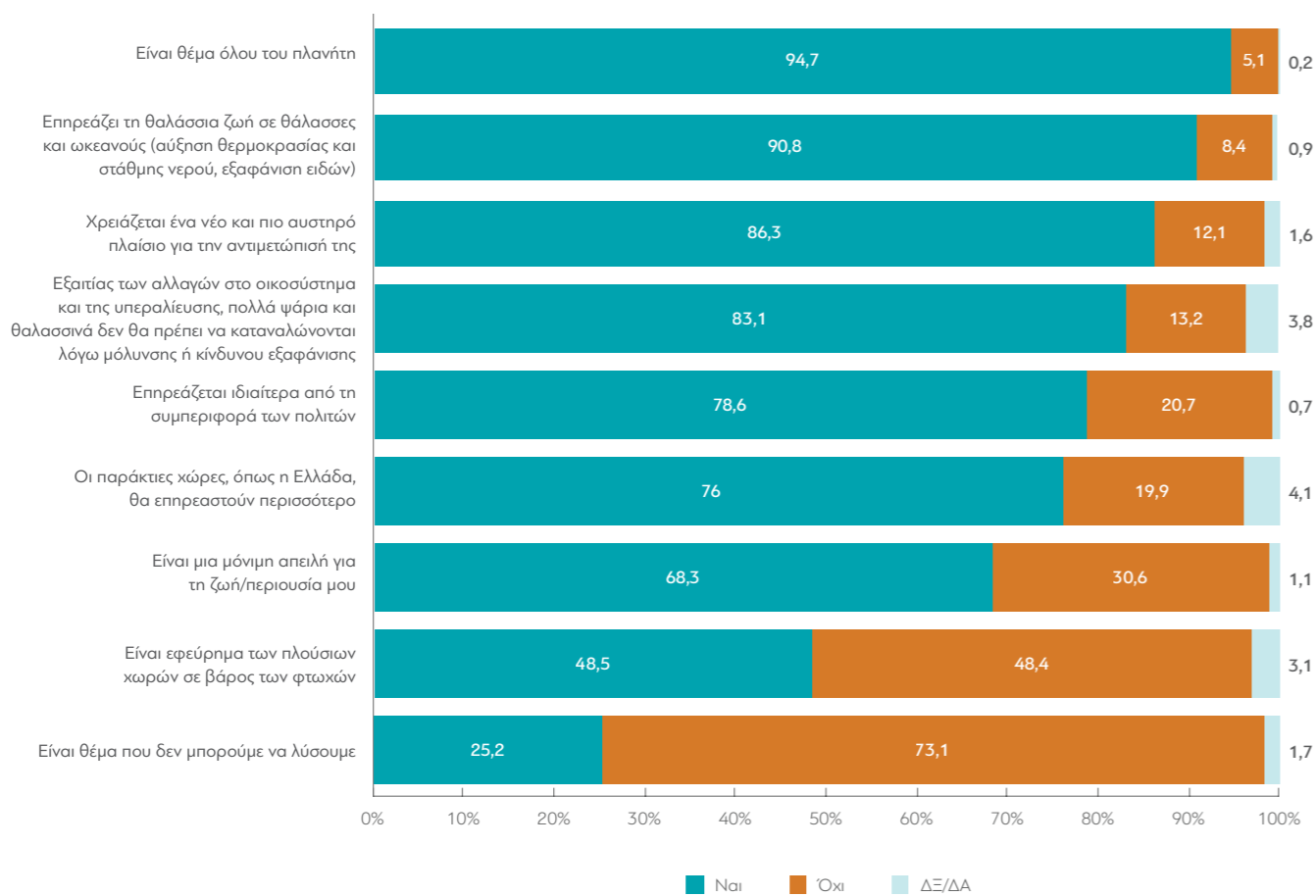
	ΑΝΩΤΕΡΗ > ΜΕΣΑΙΑ	ΜΕΣΑΙΑ ΤΑΞΗ	ΚΑΤΩΤΕΡΗ > ΜΕΣΑΙΑ	ΑΤΤΙΚΗ	ΒΟΡΕΙΑ ΕΛΛΑΔΑ	ΚΕΝΤΡΙΚΗ ΕΛΛΑΔΑ	ΝΗΣΙΑ ΑΙΓΑΙΟΥ & ΚΡΗΤΗ
Ναι, την επηρεάζει αρνητικά σήμερα	45,8	43,6	40,8	43,4	43,4	42,9	40,6
Όχι, αλλά θα την επηρεάσει αρνητικά στο μέλλον	38,8	46,7	43	44,5	44,3	43,1	48,2
Όχι, και δεν θα την επηρεάσει αρνητικά στο μέλλον	14,2	8,4	15,5	10,4	10,4	13,7	11,2
ΔΓ/ΔΑ (αυθ)	1,1	1,3	0,8	1,6	1,9	0,3	0

	ΑΚΡΑ ΑΡΙΣΤΕΡΑ-ΑΡΙΣΤΕΡΑ	ΚΕΝΤΡΟΑΡΙΣΤΕΡΑ	ΚΕΝΤΡΟ	ΚΕΝΤΡΟΔΕΞΙΑ	ΔΕΞΙΑ-ΑΚΡΑ ΔΕΞΙΑ	ΤΙΠΟΤΑ ΑΠΟ ΤΑ ΠΑΡΑΠΑΝΩ (αυθ.)
Ναι, την επηρεάζει αρνητικά σήμερα	51,6	44,9	44,3	37,7	40,6	41
Όχι, αλλά θα την επηρεάσει αρνητικά στο μέλλον	35,5	49,3	46,4	50,9	41,4	39,2
Όχι, και δεν θα την επηρεάσει αρνητικά στο μέλλον	11	5,4	7,9	10,2	17,3	17,9
ΔΓ/ΔΑ (αυθ)	1,8	0,4	1,4	1,3	0,8	2

	ΝΔ	ΣΥΡΙΖΑ	ΠΑΣΟΚ-ΚΙΝΑΛ	ΚΚΕ	ΛΟΙΠΑ ΚΟΜΜΑΤΑ	ΑΚΥΡΟ/ΛΕΥΚΟ/ΔΕΝ ΨΗΦΙΣΑ/ΔΑ
Ναι, την επηρεάζει αρνητικά σήμερα	40,4	41,3	46,2	54,6	41,9	44,3
Όχι, αλλά θα την επηρεάσει αρνητικά στο μέλλον	50,1	49,3	50,3	36,1	36,2	38,6
Όχι, και δεν θα την επηρεάσει αρνητικά στο μέλλον	9	9,4	2,3	8	20,2	14,4
ΔΓ/ΔΑ (αυθ)	0,5	0	1,2	1,3	1,7	2,7

*Ενδεικτικά στοιχεία - Βάση κάτω από 60 άτομα.

A4. Σχετικά με την κλιματική αλλαγή, τι από τα παρακάτω θα λέγατε ότι ισχύει;



A4.1: Είναι μια μόνιμη απειλή για τη ζωή/περιουσία μου

	ΣΥΝΟΛΟ	ΑΝΔΡΑΣ	ΓΥΝΑΙΚΑ	17-24*	25-39	40-54	55-64	65 +	Α' ΒΑΘΜΙΑ	Β' ΒΑΘΜΙΑ	Γ' ΒΑΘΜΙΑ	ΜΕΤΑΠΤ. / ΔΙΔΑΚΤ.
Ναι	68,3	67,8	68,8	74,9	65,9	65,9	64,3	72,5	73,7	66,8	70,4	65,7
Όχι	30,6	31	30,3	25,1	32,8	33,8	34,2	25,6	21,4	32,2	28,9	33,5
ΔΓ/ΔΑ (αυθ.)	1,1	1,3	1	0	1,3	0,2	1,5	2	4,9	1	0,7	0,8

	ΔΗΜΟΣΙΟΣ ΥΠΑΛΛ.	ΙΔΙΩΤΙΚΟΣ ΥΠΑΛΛ.	ΣΥΝΤΑΞΙΟΥΧΟΣ	Ε.Ε.Τ.*	Ε.Ε.Ε.	ΕΠΙΧΕΙΡ.	ΟΙΚΙΑΚΑ	ΑΝΕΡΓΟΣ	ΦΟΙΤΗΤΗΣ*	ΑΓΡΟΤΗΣ*
Ναι	64,3	68,4	72,7	58,7	75,9	57,5	66,5	62,4	73,6	67,3
Όχι	33,7	31,4	25,6	39	24,1	39,9	32,6	37,6	26,4	28,4
ΔΓ/ΔΑ (αυθ.)	2	0,2	1,7	2,2	0	2,6	1	0	0	4,4

	< 500 €*	501 - 1.000 €	1.001 - 1.500 €	1.501 - 2.000 €	2.001 - 3.000 €	> 3.001 €
Ναι	64,1	71,7	69,2	68,8	64,4	66,3
Όχι	33,8	27	30,8	30,3	32,4	33,7
ΔΓ/ΔΑ (αυθ.)	2,1	1,3	0	0,9	3,1	0

	ΔΕΝ ΤΑ ΒΓΑΖΩ ΠΕΡΑ	ΜΕ ΜΕΓΑΛΕΣ ΔΥΣΚΟΛΙΕΣ	ΔΕΝ ΜΟΥ ΜΕΝΟΥΝ ΠΟΛΛΑ ΣΤΗΝ ΑΚΡΗ	ΑΝΕΤΟΣ ΟΙΚΟΝΟΜΙΚΑ
Ναι	60	73,9	68,4	61,3
Όχι	40	25,7	30,7	36,6
ΔΓ/ΔΑ (αυθ.)	0	0,5	0,9	2,1

	ΑΝΩΤΕΡΗ > ΜΕΣΙΑ	ΜΕΣΙΑ ΤΑΞΗ	ΚΑΤΩΤΕΡΗ > ΜΕΣΙΑ	ΑΤΤΙΚΗ	ΒΟΡΕΙΑ ΕΛΛΑΔΑ	ΚΕΝΤΡΙΚΗ ΕΛΛΑΔΑ	ΝΗΣΙΑ ΑΙΓΑΙΟΥ & ΚΡΗΤΗ
Ναι	63,9	69,5	67,3	68,9	69,2	64,1	72
Όχι	36,1	29,4	31,2	30,3	29,2	35	26,6
ΔΓ/ΔΑ (αυθ.)	0	1,1	1,5	0,7	1,6	0,9	1,4

	ΑΚΡΑ ΑΡΙΣΤΕΡΑ-ΑΡΙΣΤΕΡΑ	ΚΕΝΤΡΟΑΡΙΣΤΕΡΑ	ΚΕΝΤΡΟ	ΚΕΝΤΡΟΔΕΞΙΑ	ΔΕΞΙΑ-ΑΚΡΑ ΔΕΞΙΑ	ΤΙΠΟΤΑ ΑΠΟ ΤΑ ΠΑΡΑΠΑΝΩ (αυθ.)
Ναι	73,4	70,5	71,5	64,8	66,7	62,3
Όχι	25,7	28,3	26,7	35,2	32,5	35,7
ΔΓ/ΔΑ (αυθ.)	0,9	1,2	1,8	0	0,8	2

	ΝΔ	ΣΥΡΙΖΑ	ΠΑΣΟΚ-ΚΙΝΑΛ	ΚΚΕ	ΛΟΙΠΑ ΚΟΜΜΑΤΑ	ΑΚΥΡΟ/ΛΕΥΚΟ/ΔΕΝ ΨΗΦΙΣΑ/ΔΑ
Ναι	67	68,7	80,2	72,2	60	69,4
Όχι	32,5	30,4	18,9	26,9	38	28,9
ΔΓ/ΔΑ (αυθ.)	0,5	1	0,9	0,9	2,1	1,7

*Ενδεικτικά στοιχεία - Βάση κάτω από 60 άτομα.

A4.2: Είναι θέμα όλου του πλανήτη

	ΣΥΝΟΛΟ	ΑΝΔΡΑΣ	ΓΥΝΑΙΚΑ	17-24*	25-39	40-54	55-64	65+	Α' ΒΑΘΜΙΑ	Β' ΒΑΘΜΙΑ	Γ' ΒΑΘΜΙΑ	ΜΕΤΑΠΤ. / ΔΙΔΑΚΤ.
Ναι	94,7	91,9	97,3	91,1	93,4	94,6	94,4	97,2	98,2	92,8	96,5	94
Όχι	5,1	7,9	2,4	8,9	6,6	5,2	5,2	2,4	0	7,2	3,1	6
ΔΓ/ΔΑ (αυθ.)	0,2	0,1	0,3	0	0	0,2	0,4	0,4	1,8	0	0,4	0

	ΔΗΜΟΣΙΟΣ ΥΠΑΛΛ.	ΙΔΙΩΤΙΚΟΣ ΥΠΑΛΛ.	ΣΥΝΤΑΞΙΟΥΧΟΣ	Ε.Ε.Τ.*	Ε.Ε.Ε.	ΕΠΙΧΕΙΡ.	ΟΙΚΙΑΚΑ	ΑΝΕΡΓΟΣ	ΦΟΙΤΗΤΗΣ*	ΑΓΡΟΤΗΣ*
Ναι	96,4	95,7	96	86,4	94,4	90,7	100	92,3	90,6	95,6
Όχι	3	4	3,6	13,6	5,6	9,3	0	7,7	9,4	4,4
ΔΓ/ΔΑ (αυθ.)	0,6	0,3	0,4	0	0	0	0	0	0	0

	< 500 €*	501 - 1.000 €	1.001 - 1.500 €	1.501 - 2.000 €	2.001 - 3.000 €	> 3.001 €
Ναι	87,1	93,8	96,8	94,9	95,7	95,2
Όχι	12,9	6,2	3,2	4,4	4,3	4,8
ΔΓ/ΔΑ (αυθ.)	0	0	0	0,7	0	0

	ΔΕΝ ΤΑ ΒΓΑΖΩ ΠΕΡΑ	ΜΕ ΜΕΓΑΛΕΣ ΔΥΣΚΟΛΙΕΣ	ΔΕΝ ΜΟΥ ΜΕΝΟΥΝ ΠΟΛΛΑ ΣΤΗΝ ΑΚΡΗ	ΑΝΕΤΟΣ ΟΙΚΟΝΟΜΙΚΑ
Ναι	91,4	91,8	96,5	95,3
Όχι	8,6	7,6	3,3	4,7
ΔΓ/ΔΑ (αυθ.)	0	0,6	0,1	0

	ΑΝΩΤΕΡΗ > ΜΕΣΑΙΑ	ΜΕΣΑΙΑ ΤΑΞΗ	ΚΑΤΩΤΕΡΗ > ΜΕΣΑΙΑ	ΑΤΤΙΚΗ	ΒΟΡΕΙΑ ΕΛΛΑΔΑ	ΚΕΝΤΡΙΚΗ ΕΛΛΑΔΑ	ΝΗΣΙΑ ΑΙΓΑΙΟΥ & ΚΡΗΤΗ
Ναι	91,1	96	93,2	95,4	95,1	94,2	92,4
Όχι	8,9	3,8	6,6	4,5	4,9	5,1	7,6
ΔΓ/ΔΑ (αυθ.)	0	0,3	0,2	0,2	0	0,8	0

	ΑΚΡΑ ΑΡΙΣΤΕΡΑ-ΑΡΙΣΤΕΡΑ	ΚΕΝΤΡΟΑΡΙΣΤΕΡΑ	ΚΕΝΤΡΟ	ΚΕΝΤΡΟΔΕΞΙΑ	ΔΕΞΙΑ-ΑΚΡΑ ΔΕΞΙΑ	ΤΙΠΟΤΑ ΑΠΟ ΤΑ ΠΑΡΑΠΑΝΩ (αυθ.)
Ναι	94,5	97,7	93,6	97,8	91,5	93,3
Όχι	5,5	1,9	6,4	2,2	8,5	6,3
ΔΓ/ΔΑ (αυθ.)	0	0,4	0	0	0	0,4

	ΝΔ	ΣΥΡΙΖΑ	ΠΑΣΟΚ-ΚΙΝΑΛ	ΚΚΕ	ΛΟΙΠΑ ΚΟΜΜΑΤΑ	ΑΚΥΡΟ/ΛΕΥΚΟ/ΔΕΝ ΨΗΦΙΣΑ/ΔΑ
Ναι	96,6	97,1	100	96,5	86,6	92,8
Όχι	3,1	2,9	0	3,5	12,9	6,9
ΔΓ/ΔΑ (αυθ.)	0,3	0	0	0	0,5	0,3

*Ενδεικτικά στοιχεία - Βάση κάτω από 60 άτομα.

A4.3: Επηρεάζεται ιδιαίτερα από τη συμπεριφορά των πολιτών

	ΣΥΝΟΛΟ	ΑΝΔΡΑΣ	ΓΥΝΑΙΚΑ	17-24*	25-39	40-54	55-64	65+	Α' ΒΑΘΜΙΑ	Β' ΒΑΘΜΙΑ	Γ' ΒΑΘΜΙΑ	ΜΕΤΑΠΤ. / ΔΙΔΑΚΤ.
Ναι	78,6	73,8	83,1	91	79,7	75,4	76,6	77,8	80,6	78,1	79,7	76,4
Όχι	20,7	25,5	16,1	9	20,3	24,4	22,6	20,2	16,3	21,2	20,1	22,3
ΔΓ/ΔΑ (αυθ.)	0,7	0,7	0,7	0	0	0,2	0,8	2	3,1	0,7	0,2	1,3

	ΔΗΜΟΣΙΟΣ ΥΠΑΛΛ.	ΙΔΙΩΤΙΚΟΣ ΥΠΑΛΛ.	ΣΥΝΤΑΞΙΟΥΧΟΣ	Ε.Ε.Τ.*	Ε.Ε.Ε.	ΕΠΙΧΕΙΡ.	ΟΙΚΙΑΚΑ	ΑΝΕΡΓΟΣ	ΦΟΙΤΗΤΗΣ*	ΑΓΡΟΤΗΣ*
Ναι	83,4	78,6	75,3	74,3	79,6	80,5	84,9	78,5	89,5	58,9
Όχι	16	20,8	22,6	25,7	20,4	19,5	15,1	21,5	10,5	41,1
ΔΓ/ΔΑ (αυθ.)	0,6	0,5	2,2	0	0	0	0	0	0	0

	< 500 €*	501 - 1.000 €	1.001 - 1.500 €	1.501 - 2.000 €	2.001 - 3.000 €	> 3.001 €
Ναι	79,8	77,2	77,7	77,7	82,2	79,4
Όχι	20,2	21,9	22	21,3	17	19,2
ΔΓ/ΔΑ (αυθ.)	0	0,9	0,3	0,9	0,9	1,4

	ΔΕΝ ΤΑ ΒΓΑΖΩ ΠΕΡΑ	ΜΕ ΜΕΓΑΛΕΣ ΔΥΣΚΟΛΙΕΣ	ΔΕΝ ΜΟΥ ΜΕΝΟΥΝ ΠΟΛΛΑ ΣΤΗΝ ΑΚΡΗ	ΑΝΕΤΟΣ ΟΙΚΟΝΟΜΙΚΑ
Ναι	71	77,6	79,5	80,6
Όχι	29	21,4	19,8	18,5
ΔΓ/ΔΑ (αυθ.)	0	1	0,6	0,9

	ΑΝΩΤΕΡΗ > ΜΕΣΑΙΑ	ΜΕΣΑΙΑ ΤΑΞΗ	ΚΑΤΩΤΕΡΗ > ΜΕΣΑΙΑ	ΑΤΤΙΚΗ	ΒΟΡΕΙΑ ΕΛΛΑΔΑ	ΚΕΝΤΡΙΚΗ ΕΛΛΑΔΑ	ΝΗΣΙΑ ΑΙΓΑΙΟΥ & ΚΡΗΤΗ
Ναι	77	82,1	72,6	79,4	79,8	75	79,9
Όχι	23	17	26,7	19,8	20,2	23,4	19,4
ΔΓ/ΔΑ (αυθ.)	0	0,9	0,7	0,8	0	1,6	0,7

	ΑΚΡΑ ΑΡΙΣΤΕΡΑ-ΑΡΙΣΤΕΡΑ	ΚΕΝΤΡΟΑΡΙΣΤΕΡΑ	ΚΕΝΤΡΟ	ΚΕΝΤΡΟΔΕΞΙΑ	ΔΕΞΙΑ-ΑΚΡΑ ΔΕΞΙΑ	ΤΙΠΟΤΑ ΑΠΟ ΤΑ ΠΑΡΑΠΑΝΩ (αυθ.)
Ναι	73	81,4	82,1	74,9	86,4	74,6
Όχι	25,1	17,3	17,1	25,1	13,1	25,4
ΔΓ/ΔΑ (αυθ.)	2	1,3	0,8	0	0,5	0

	ΝΔ	ΣΥΡΙΖΑ	ΠΑΣΟΚ-ΚΙΝΑΛ	ΚΚΕ	ΛΟΙΠΑ ΚΟΜΜΑΤΑ	ΑΚΥΡΟ/ΛΕΥΚΟ/ΔΕΝ ΨΗΦΙΣΑ/ΔΑ
Ναι	83,5	81	86,5	73	66,9	75,2
Όχι	15,8	17,8	12,7	25,2	31,8	24,8
ΔΓ/ΔΑ (αυθ.)	0,7	1,2	0,8	1,8	1,3	0

*Ενδεικτικά στοιχεία - Βάση κάτω από 60 άτομα.

A4.4: Είναι εφεύρημα των πλούσιων κωρών σε βάρος των φτωκών

	ΣΥΝΟΛΟ	ΑΝΔΡΑΣ	ΓΥΝΑΙΚΑ	17-24*	25-39	40-54	55-64	65 +	Α' ΒΑΘΜΙΑ	Β' ΒΑΘΜΙΑ	Γ' ΒΑΘΜΙΑ	ΜΕΤΑΠΤ. / ΔΙΔΑΚΤ.
Ναι	48,5	49,1	48	41,1	36,4	42	57,1	61,6	74,1	57,2	43	29,1
Όχι	48,4	48,2	48,5	58,9	62,4	55,4	39	32,7	22,2	38,4	54,9	69,1
ΔΓ/ΔΑ (αυθ.)	3,1	2,7	3,5	0	1,2	2,6	3,8	5,8	3,6	4,4	2,2	1,8

	ΔΗΜΟΣΙΟΣ ΥΠΑΛΛ.	ΙΔΙΩΤΙΚΟΣ ΥΠΑΛΛ.	ΣΥΝΤΑΞΙΟΥΧΟΣ	Ε.Ε.Τ.*	Ε.Ε.Ε.	ΕΠΙΧΕΙΡ.	ΟΙΚΙΑΚΑ	ΑΝΕΡΓΟΣ	ΦΟΙΤΗΤΗΣ*	ΑΓΡΟΤΗΣ*
Ναι	39,5	40,5	62,4	54,3	22,8	49,2	63,9	42,6	42,2	69
Όχι	59,3	56,9	33,4	41,6	70,5	47,4	29,2	56,7	57,8	27,4
ΔΓ/ΔΑ (αυθ.)	1,3	2,6	4,2	4,1	6,7	3,4	6,9	0,8	0	3,5

	< 500 €*	501 - 1.000 €	1.001 - 1.500 €	1.501 - 2.000 €	2.001 - 3.000 €	> 3.001 €
Ναι	54,3	62	49,9	43	42,3	30,1
Όχι	41,6	34,2	47,5	52,7	56,1	67,3
ΔΓ/ΔΑ (αυθ.)	4,1	3,8	2,6	4,3	1,6	2,6

	ΔΕΝ ΤΑ ΒΓΑΖΩ ΠΕΡΑ	ΜΕ ΜΕΓΑΛΕΣ ΔΥΣΚΟΛΙΕΣ	ΔΕΝ ΜΟΥ ΜΕΝΟΥΝ ΠΟΛΛΑ ΣΤΗΝ ΑΚΡΗ	ΑΝΕΤΟΣ ΟΙΚΟΝΟΜΙΚΑ
Ναι	70	57,8	45,5	34,8
Όχι	27,3	37,4	52,4	62
ΔΓ/ΔΑ (αυθ.)	2,7	4,8	2,1	3,2

	ΑΝΩΤΕΡΗ > ΜΕΣΑΙΑ	ΜΕΣΑΙΑ ΤΑΞΗ	ΚΑΤΩΤΕΡΗ > ΜΕΣΑΙΑ	ΑΤΤΙΚΗ	ΒΟΡΕΙΑ ΕΛΛΑΔΑ	ΚΕΝΤΡΙΚΗ ΕΛΛΑΔΑ	ΝΗΣΙΑ ΑΙΓΑΙΟΥ & ΚΡΗΤΗ
Ναι	37,7	46,4	57,2	43	47	58,8	51,2
Όχι	57,5	51	39,6	54,9	48,2	38	46,6
ΔΓ/ΔΑ (αυθ.)	4,9	2,6	3,2	2,1	4,7	3,1	2,2

	ΑΚΡΑ ΑΡΙΣΤΕΡΑ-ΑΡΙΣΤΕΡΑ	ΚΕΝΤΡΟΑΡΙΣΤΕΡΑ	ΚΕΝΤΡΟ	ΚΕΝΤΡΟΔΕΞΙΑ	ΔΕΞΙΑ-ΑΚΡΑ ΔΕΞΙΑ	ΤΙΠΟΤΑ ΑΠΟ ΤΑ ΠΑΡΑΠΑΝΩ (αυθ.)
Ναι	51,2	40,4	49,9	38,3	54,5	58
Όχι	45,1	57	46,9	58	42,5	40,4
ΔΓ/ΔΑ (αυθ.)	3,7	2,6	3,2	3,6	3	1,6

	ΝΔ	ΣΥΡΙΖΑ	ΠΑΣΟΚ-ΚΙΝΑΛ	ΚΚΕ	ΛΟΙΠΑ ΚΟΜΜΑΤΑ	ΑΚΥΡΟ/ΛΕΥΚΟ/ΔΕΝ ΨΗΦΙΣΑ/ΔΑ
Ναι	44,5	46,9	52,4	56,8	52,7	49,7
Όχι	51,9	51	43,5	37,8	46,1	47,3
ΔΓ/ΔΑ (αυθ.)	3,7	2,2	4,2	5,3	1,2	3

*Ενδεικτικά στοιχεία - Βάση κάτω από 60 άτομα.

A4.5: Χρειάζεται ένα νέο και πιο αυστηρό πλαίσιο για την αντιμετώπισή της

	ΣΥΝΟΛΟ	ΑΝΔΡΑΣ	ΓΥΝΑΙΚΑ	17-24*	25-39	40-54	55-64	65 +	Α' ΒΑΘΜΙΑ	Β' ΒΑΘΜΙΑ	Γ' ΒΑΘΜΙΑ	ΜΕΤΑΠΤ. / ΔΙΔΑΚΤ.
Ναι	86,3	81,3	91,1	82	86,3	84,9	84,8	90,1	80,6	86,3	87,1	86,6
Όχι	12,1	17,6	6,9	18	13,7	13,9	14	6	7,2	12,7	12,4	11,9
ΔΓ/ΔΑ (αυθ.)	1,6	1,1	2	0	0	1,2	1,2	3,9	12,2	1	0,6	1,5

	ΔΗΜΟΣΙΟΣ ΥΠΑΛΛ.	ΙΔΙΩΤΙΚΟΣ ΥΠΑΛΛ.	ΣΥΝΤΑΞΙΟΥΧΟΣ	Ε.Ε.Τ.*	Ε.Ε.Ε.	ΕΠΙΧΕΙΡ.	ΟΙΚΙΑΚΑ	ΑΝΕΡΓΟΣ	ΦΟΙΤΗΤΗΣ*	ΑΓΡΟΤΗΣ*
Ναι	84,4	86,8	89,6	77,2	93,2	86,9	87,6	79,5	85,5	81,4
Όχι	13,6	12,6	7	21	6,8	13,1	8,5	19,8	14,5	18,6
ΔΓ/ΔΑ (αυθ.)	2	0,6	3,4	1,8	0	0	3,9	0,8	0	0

	< 500 €*	501 - 1.000 €	1.001 - 1.500 €	1.501 - 2.000 €	2.001 - 3.000 €	> 3.001 €
Ναι	75	86	88	86,2	86	91
Όχι	21,9	11,9	11,1	12,6	12,2	9
ΔΓ/ΔΑ (αυθ.)	3,1	2	0,8	1,2	1,8	0

	ΔΕΝ ΤΑ ΒΓΑΖΩ ΠΕΡΑ	ΜΕ ΜΕΓΑΛΕΣ ΔΥΣΚΟΛΙΕΣ	ΔΕΝ ΜΟΥ ΜΕΝΟΥΝ ΠΟΛΛΑ ΣΤΗΝ ΑΚΡΗ	ΑΝΕΤΟΣ ΟΙΚΟΝΟΜΙΚΑ
Ναι	72,6	85,5	88,4	86,6
Όχι	26,5	11,7	10,7	12,4
ΔΓ/ΔΑ (αυθ.)	0,9	2,8	0,9	1

	ΑΝΩΤΕΡΗ > ΜΕΣΑΙΑ	ΜΕΣΑΙΑ ΤΑΞΗ	ΚΑΤΩΤΕΡΗ > ΜΕΣΑΙΑ	ΑΤΤΙΚΗ	ΒΟΡΕΙΑ ΕΛΛΑΔΑ	ΚΕΝΤΡΙΚΗ ΕΛΛΑΔΑ	ΝΗΣΙΑ ΑΙΓΑΙΟΥ & ΚΡΗΤΗ
Ναι	85,9	88,6	82,1	87,3	86,4	83,5	88,2
Όχι	14,1	10,1	15,4	11,2	11,8	14,4	11,2
ΔΓ/ΔΑ (αυθ.)	0	1,2	2,5	1,4	1,7	2,1	0,6

	ΑΚΡΑ ΑΡΙΣΤΕΡΑ-ΑΡΙΣΤΕΡΑ	ΚΕΝΤΡΟΑΡΙΣΤΕΡΑ	ΚΕΝΤΡΟ	ΚΕΝΤΡΟΔΕΞΙΑ	ΔΕΞΙΑ-ΑΚΡΑ ΔΕΞΙΑ	ΤΙΠΟΤΑ ΑΠΟ ΤΑ ΠΑΡΑΠΑΝΩ (αυθ.)
Ναι	85,8	94,4	87,2	87,5	82,2	81,1
Όχι	12,4	4,7	10,8	11,2	17,1	17,2
ΔΓ/ΔΑ (αυθ.)	1,8	0,9	2	1,3	0,8	1,7

	ΝΔ	ΣΥΡΙΖΑ	ΠΑΣΟΚ-ΚΙΝΑΛ	ΚΚΕ	ΛΟΙΠΑ ΚΟΜΜΑΤΑ	ΑΚΥΡΟ/ΛΕΥΚΟ/ΔΕΝ ΨΗΦΙΣΑ/ΔΑ
Ναι	92,2	90,7	90,4	86,7	76,1	79,5
Όχι	6,9	8,8	8,4	12	22,6	17,1
ΔΓ/ΔΑ (αυθ.)	0,9	0,6	1,2	1,3	1,3	3,4

*Ενδεικτικά στοιχεία - Βάση κάτω από 60 άτομα.

Α4.6: Είναι θέμα που δεν μπορούμε να λύσουμε

	ΣΥΝΟΛΟ	ΑΝΔΡΑΣ	ΓΥΝΑΙΚΑ	17-24*	25-39	40-54	55-64	65+	Α' ΒΑΘΜΙΑ	Β' ΒΑΘΜΙΑ	Γ' ΒΑΘΜΙΑ	ΜΕΤΑΠΤ. / ΔΙΔΑΚΤ.
Ναι	25,2	27,3	23,3	28,6	25,4	22,8	21	28,9	46	26,7	21,9	21,8
Όχι	73,1	71,2	74,9	71,4	73,4	75,8	77,3	68,3	50,4	71,5	77,2	76,6
ΔΓ/ΔΑ (αυθ.)	1,7	1,5	1,8	0	1,2	1,4	1,7	2,8	3,6	1,8	0,9	1,6

	ΔΗΜΟΣΙΟΣ ΥΠΑΛΛ.	ΙΔΙΩΤΙΚΟΣ ΥΠΑΛΛ.	ΣΥΝΤΑΞΙΟΥΧΟΣ	Ε.Ε.Τ.*	Ε.Ε.Ε.	ΕΠΙΧΕΙΡ.	ΟΙΚΙΑΚΑ	ΑΝΕΡΓΟΣ	ΦΟΙΤΗΤΗΣ*	ΑΓΡΟΤΗΣ*
Ναι	27,4	19,1	27,8	36,8	16	22,2	28	26	29,9	34,2
Όχι	71,2	79,9	69,8	63,2	82,8	76,5	71	74	70,1	57,9
ΔΓ/ΔΑ (αυθ.)	1,4	1,1	2,4	0	1,2	1,3	1	0	0	7,9

	< 500 €*	501 - 1.000 €	1.001 - 1.500 €	1.501 - 2.000 €	2.001 - 3.000 €	> 3.001 €
Ναι	46,6	29,3	26,7	20,9	25,9	10,4
Όχι	51,3	69,3	72,2	77,7	71,4	88,7
ΔΓ/ΔΑ (αυθ.)	2,1	1,5	1,1	1,4	2,7	0,9

	ΔΕΝ ΤΑ ΒΓΑΖΩ ΠΕΡΑ	ΜΕ ΜΕΓΑΛΕΣ ΔΥΣΚΟΛΙΕΣ	ΔΕΝ ΜΟΥ ΜΕΝΟΥΝ ΠΟΛΛΑ ΣΤΗΝ ΑΚΡΗ	ΑΝΕΤΟΣ ΟΙΚΟΝΟΜΙΚΑ
Ναι	52,6	29,7	20,8	20,4
Όχι	45,5	68,5	78	77
ΔΓ/ΔΑ (αυθ.)	1,8	1,8	1,2	2,7

	ΑΝΩΤΕΡΗ > ΜΕΣΑΙΑ	ΜΕΣΑΙΑ ΤΑΞΗ	ΚΑΤΩΤΕΡΗ > ΜΕΣΑΙΑ	ΑΤΤΙΚΗ	ΒΟΡΕΙΑ ΕΛΛΑΔΑ	ΚΕΝΤΡΙΚΗ ΕΛΛΑΔΑ	ΝΗΣΙΑ ΑΙΓΑΙΟΥ & ΚΡΗΤΗ
Ναι	21,5	24,8	27,9	23,6	29,3	24,5	21,7
Όχι	76,6	73,7	70,7	74,7	70,2	73,1	75,1
ΔΓ/ΔΑ (αυθ.)	1,9	1,6	1,5	1,7	0,5	2,4	3,2

	ΑΚΡΑ ΑΡΙΣΤΕΡΑ-ΑΡΙΣΤΕΡΑ	ΚΕΝΤΡΟΑΡΙΣΤΕΡΑ	ΚΕΝΤΡΟ	ΚΕΝΤΡΟΔΕΞΙΑ	ΔΕΞΙΑ-ΑΚΡΑ ΔΕΞΙΑ	ΤΙΠΟΤΑ ΑΠΟ ΤΑ ΠΑΡΑΠΑΝΩ (αυθ.)
Ναι	21,4	23,3	29,4	22,9	27,6	27
Όχι	76	75,5	67,6	76,7	71,1	71,6
ΔΓ/ΔΑ (αυθ.)	2,6	1,2	3	0,4	1,3	1,3

	ΝΔ	ΣΥΡΙΖΑ	ΠΑΣΟΚ-ΚΙΝΑΛ	ΚΚΕ	ΛΟΙΠΑ ΚΟΜΜΑΤΑ	ΑΚΥΡΟ/ΛΕΥΚΟ/ΔΕΝ ΨΗΦΙΣΑ/ΔΑ
Ναι	23,9	20,1	27,3	22,3	32,5	26
Όχι	74,4	77,5	71,5	77,7	64,2	73,2
ΔΓ/ΔΑ (αυθ.)	1,7	2,4	1,2	0	3,3	0,9

*Ενδεικτικά στοιχεία - Βάση κάτω από 60 άτομα.

Α4.7: Οι παράκτιες χώρες, όπως η Ελλάδα, θα επηρεαστούν περισσότερο

	ΣΥΝΟΛΟ	ΑΝΔΡΑΣ	ΓΥΝΑΙΚΑ	17-24*	25-39	40-54	55-64	65+	Α' ΒΑΘΜΙΑ	Β' ΒΑΘΜΙΑ	Γ' ΒΑΘΜΙΑ	ΜΕΤΑΠΤ. / ΔΙΔΑΚΤ.
Ναι	76	74,5	77,4	83,9	74,8	71,3	74	79,9	82,2	74,9	75,9	76,7
Όχι	19,9	22,7	17,2	16,1	22,2	24,7	20,5	14,4	15,4	20,5	19,9	20,1
ΔΓ/ΔΑ (αυθ.)	4,1	2,7	5,4	0	3	4	5,5	5,8	2,4	4,6	4,3	3,3

	ΔΗΜΟΣΙΟΣ ΥΠΑΛΛ.	ΙΔΙΩΤΙΚΟΣ ΥΠΑΛΛ.	ΣΥΝΤΑΞΙΟΥΧΟΣ	Ε.Ε.Τ.*	Ε.Ε.Ε.	ΕΠΙΧΕΙΡ.	ΟΙΚΙΑΚΑ	ΑΝΕΡΓΟΣ	ΦΟΙΤΗΤΗΣ*	ΑΓΡΟΤΗΣ*
Ναι	80,1	70,3	77,9	72,8	84,8	77,7	73,7	73,5	78,5	81,4
Όχι	16,1	24,8	15,9	25,8	10,7	22,3	16,6	25	21,5	18,6
ΔΓ/ΔΑ (αυθ.)	3,7	4,9	6,2	1,4	4,5	0	9,7	1,5	0	0

	< 500 €*	501 - 1.000 €	1.001 - 1.500 €	1.501 - 2.000 €	2.001 - 3.000 €	> 3.001 €
Ναι	67,7	74,9	77,5	71,5	81,5	80,9
Όχι	30,3	21,8	16,7	24,9	14,2	16,1
ΔΓ/ΔΑ (αυθ.)	2,1	3,3	5,8	3,6	4,3	3

	ΔΕΝ ΤΑ ΒΓΑΖΩ ΠΕΡΑ	ΜΕ ΜΕΓΑΛΕΣ ΔΥΣΚΟΛΙΕΣ	ΔΕΝ ΜΟΥ ΜΕΝΟΥΝ ΠΟΛΛΑ ΣΤΗΝ ΑΚΡΗ	ΑΝΕΤΟΣ ΟΙΚΟΝΟΜΙΚΑ
Ναι	68,3	75,4	78,1	72,7
Όχι	30,5	20,8	17,5	22,3
ΔΓ/ΔΑ (αυθ.)	1,2	3,9	4,4	5

	ΑΝΩΤΕΡΗ > ΜΕΣΑΙΑ	ΜΕΣΑΙΑ ΤΑΞΗ	ΚΑΤΩΤΕΡΗ > ΜΕΣΑΙΑ	ΑΤΤΙΚΗ	ΒΟΡΕΙΑ ΕΛΛΑΔΑ	ΚΕΝΤΡΙΚΗ ΕΛΛΑΔΑ	ΝΗΣΙΑ ΑΙΓΑΙΟΥ & ΚΡΗΤΗ
Ναι	72,8	78,4	72,6	73,1	79,4	76,5	75,8
Όχι	23,4	17	24,3	21,8	17,6	19,2	20,5
ΔΓ/ΔΑ (αυθ.)	3,8	4,6	3	5	3	4,3	3,7

	ΑΚΡΑ ΑΡΙΣΤΕΡΑ-ΑΡΙΣΤΕΡΑ	ΚΕΝΤΡΟΑΡΙΣΤΕΡΑ	ΚΕΝΤΡΟ	ΚΕΝΤΡΟΔΕΞΙΑ	ΔΕΞΙΑ-ΑΚΡΑ ΔΕΞΙΑ	ΤΙΠΟΤΑ ΑΠΟ ΤΑ ΠΑΡΑΠΑΝΩ (αυθ.)
Ναι	81,3	81,7	73,6	81,8	73,7	64
Όχι	14,8	15,7	20,6	14,1	24,7	30,9
ΔΓ/ΔΑ (αυθ.)	3,9	2,7	5,8	4,2	1,6	5,1

	ΝΔ	ΣΥΡΙΖΑ	ΠΑΣΟΚ-ΚΙΝΑΛ	ΚΚΕ	ΛΟΙΠΑ ΚΟΜΜΑΤΑ	ΑΚΥΡΟ/ΛΕΥΚΟ/ΔΕΝ ΨΗΦΙΣΑ/ΔΑ
Ναι	79,5	76,6	81,3	88,5	63,3	72,6
Όχι	16,2	20,6	17,2	10,2	32,4	21,4
ΔΓ/ΔΑ (αυθ.)	4,4	2,9	1,6	1,3	4,4	5,9

*Ενδεικτικά στοιχεία - Βάση κάτω από 60 άτομα.

A4.8: Επηρεάζει τη θαλάσσια ζωή σε θάλασσες και ωκεανούς (αύξηση θερμοκρασίας και στάθμης νερού και εξαφάνιση ειδών)

	ΣΥΝΟΛΟ	ΑΝΔΡΑΣ	ΓΥΝΑΙΚΑ	17-24*	25-39	40-54	55-64	65+	Α' ΒΑΘΜΙΑ	Β' ΒΑΘΜΙΑ	Γ' ΒΑΘΜΙΑ	ΜΕΤΑΠΤ. / ΔΙΔΑΚΤ.
Ναι	90,8	86,4	94,9	87,5	91,7	89,7	86,9	94,5	96,3	90	91,4	89,8
Όχι	8,4	12,3	4,7	12,5	8,3	9,7	10,4	4,4	1,2	9,2	8	8,9
ΔΓ/ΔΑ (αυθ.)	0,9	1,4	0,4	0	0	0,6	2,7	1,1	2,5	0,8	0,6	1,2

	ΔΗΜΟΣΙΟΣ ΥΠΑΛΛ.	ΙΔΙΩΤΙΚΟΣ ΥΠΑΛΛ.	ΣΥΝΤΑΞΙΟΥΧΟΣ	Ε.Ε.Τ.*	Ε.Ε.Ε.	ΕΠΙΧΕΙΡ.	ΟΙΚΙΑΚΑ	ΑΝΕΡΓΟΣ	ΦΟΙΤΗΤΗΣ*	ΑΓΡΟΤΗΣ*
Ναι	88,6	90,8	92,3	85,5	97,2	83,3	93,7	91,2	93	87,3
Όχι	8,7	9	6,9	13,1	1,2	16,7	5,4	7	7	12,7
ΔΓ/ΔΑ (αυθ.)	2,7	0,2	0,8	1,4	1,6	0	1	1,8	0	0

	< 500 €*	501 - 1.000 €	1.001 - 1.500 €	1.501 - 2.000 €	2.001 - 3.000 €	> 3.001 €
Ναι	87,7	90,9	90,4	89,6	93,4	90,9
Όχι	10,8	8,6	8	9,5	5,8	9,1
ΔΓ/ΔΑ (αυθ.)	1,4	0,6	1,5	0,8	0,8	0

	ΔΕΝ ΤΑ ΒΓΑΖΩ ΠΕΡΑ	ΜΕ ΜΕΓΑΛΕΣ ΔΥΣΚΟΛΙΕΣ	ΔΕΝ ΜΟΥ ΜΕΝΟΥΝ ΠΟΛΛΑ ΣΤΗΝ ΑΚΡΗ	ΑΝΕΤΟΣ ΟΙΚΟΝΟΜΙΚΑ
Ναι	81,7	87,1	93,1	93
Όχι	17,1	11,8	6,1	6,5
ΔΓ/ΔΑ (αυθ.)	1,2	1,1	0,9	0,5

	ΑΝΩΤΕΡΗ > ΜΕΣΑΙΑ	ΜΕΣΑΙΑ ΤΑΞΗ	ΚΑΤΩΤΕΡΗ > ΜΕΣΑΙΑ	ΑΤΤΙΚΗ	ΒΟΡΕΙΑ ΕΛΛΑΔΑ	ΚΕΝΤΡΙΚΗ ΕΛΛΑΔΑ	ΝΗΣΙΑ ΑΙΓΑΙΟΥ & ΚΡΗΤΗ
Ναι	84,8	93,6	87,6	92,2	89,9	89,5	90,5
Όχι	14,6	5,4	11,7	7	9,1	9	9,5
ΔΓ/ΔΑ (αυθ.)	0,6	1	0,7	0,7	0,9	1,5	0

	ΑΚΡΑ ΑΡΙΣΤΕΡΑ-ΑΡΙΣΤΕΡΑ	ΚΕΝΤΡΟΑΡΙΣΤΕΡΑ	ΚΕΝΤΡΟ	ΚΕΝΤΡΟΔΕΞΙΑ	ΔΕΞΙΑ-ΑΚΡΑ ΔΕΞΙΑ	ΤΙΠΟΤΑ ΑΠΟ ΤΑ ΠΑΡΑΠΑΝΩ (αυθ.)
Ναι	93	94,2	90,3	91,5	87,1	87,8
Όχι	6,5	5,4	8,2	7,1	12,3	11,4
ΔΓ/ΔΑ (αυθ.)	0,5	0,4	1,5	1,4	0,6	0,8

	ΝΔ	ΣΥΡΙΖΑ	ΠΑΣΟΚ-ΚΙΝΑΛ	ΚΚΕ	ΛΟΙΠΑ ΚΟΜΜΑΤΑ	ΑΚΥΡΟ/ΛΕΥΚΟ/ΔΕΝ ΨΗΦΙΣΑ/ΔΑ
Ναι	92,8	92,7	94,3	96,5	83,2	88,2
Όχι	6,3	6,7	4,9	3,5	15,2	10,8
ΔΓ/ΔΑ (αυθ.)	0,9	0,6	0,8	0	1,6	0,9

*Ενδεικτικά στοιχεία - Βάση κάτω από 60 άτομα.

A4.9: Εξαιτίας των αλλαγών στο οικοσύστημα και της υπερλίευσης, πολλά ψάρια και θαλασσινά δεν θα πρέπει να καταναλώνονται λόγω μόλυνσης ή κίνδυνου εξαφάνισης

	ΣΥΝΟΛΟ	ΑΝΔΡΑΣ	ΓΥΝΑΙΚΑ	17-24*	25-39	40-54	55-64	65+	Α' ΒΑΘΜΙΑ	Β' ΒΑΘΜΙΑ	Γ' ΒΑΘΜΙΑ	ΜΕΤΑΠΤ. / ΔΙΔΑΚΤ.
Ναι	83,1	75,7	90	83,7	84,3	82,4	81,1	83,7	79,9	82,5	85,1	80,8
Όχι	13,2	19,7	7,1	16,3	12,7	14,3	14	10,8	7,2	15	11,7	14,1
ΔΓ/ΔΑ (αυθ.)	3,8	4,7	2,9	0	3	3,3	4,8	5,4	12,9	2,5	3,2	5

	ΔΗΜΟΣΙΟΣ ΥΠΑΛΛ.	ΙΔΙΩΤΙΚΟΣ ΥΠΑΛΛ.	ΣΥΝΤΑΞΙΟΥΧΟΣ	Ε.Ε.Τ.*	Ε.Ε.Ε.	ΕΠΙΧΕΙΡ.	ΟΙΚΙΑΚΑ	ΑΝΕΡΓΟΣ	ΦΟΙΤΗΤΗΣ*	ΑΓΡΟΤΗΣ*
Ναι	81,1	88	83	72,8	80	65,4	90,7	86,3	81,9	82
Όχι	12	9	12,8	21,7	17,9	28,8	3,4	13	18,1	15,5
ΔΓ/ΔΑ (αυθ.)	6,9	3	4,2	5,5	2,1	5,8	5,9	0,8	0	2,5

	< 500 €*	501 - 1.000 €	1.001 - 1.500 €	1.501 - 2.000 €	2.001 - 3.000 €	> 3.001 €
Ναι	82,3	83	83,6	85,4	81,5	79,6
Όχι	15,7	14,4	13	9,9	13,7	16,7
ΔΓ/ΔΑ (αυθ.)	2,1	2,6	3,4	4,7	4,9	3,7

	ΔΕΝ ΤΑ ΒΓΑΖΩ ΠΕΡΑ	ΜΕ ΜΕΓΑΛΕΣ ΔΥΣΚΟΛΙΕΣ	ΔΕΝ ΜΟΥ ΜΕΝΟΥΝ ΠΟΛΛΑ ΣΤΗΝ ΑΚΡΗ	ΑΝΕΤΟΣ ΟΙΚΟΝΟΜΙΚΑ
Ναι	78,3	84,4	83,4	81,7
Όχι	20,5	10,9	13,4	14,3
ΔΓ/ΔΑ (αυθ.)	1,2	4,7	3,2	4

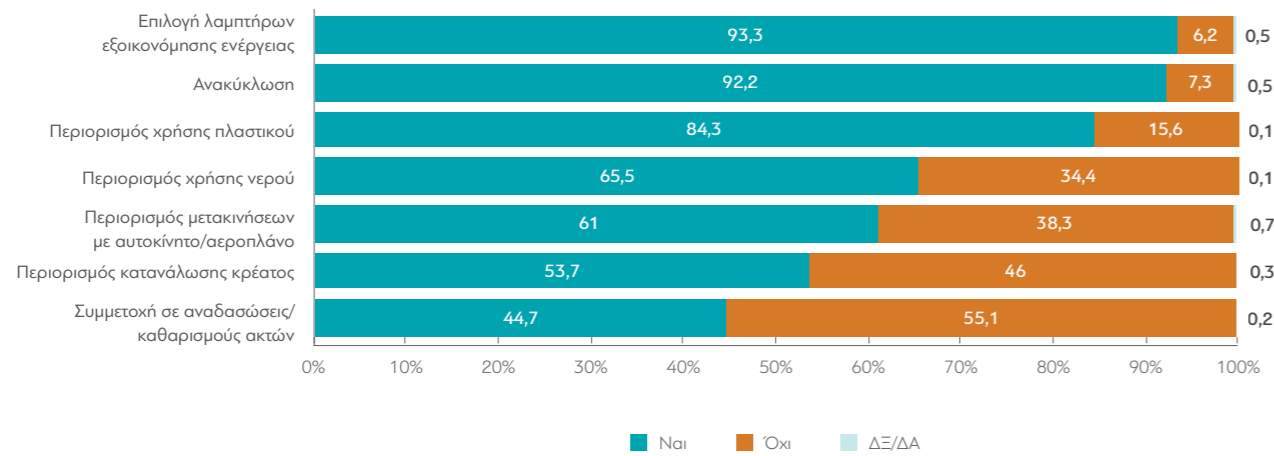
	ΑΝΩΤΕΡΗ > ΜΕΣΑΙΑ	ΜΕΣΑΙΑ ΤΑΞΗ	ΚΑΤΩΤΕΡΗ > ΜΕΣΑΙΑ	ΑΤΤΙΚΗ	ΒΟΡΕΙΑ ΕΛΛΑΔΑ	ΚΕΝΤΡΙΚΗ ΕΛΛΑΔΑ	ΝΗΣΙΑ ΑΙΓΑΙΟΥ & ΚΡΗΤΗ
Ναι	75,4	85,9	80,2	82,5	82,1	83	87,5
Όχι	20,3	10,9	15,3	13,1	13,3	14,1	11,1
ΔΓ/ΔΑ (αυθ.)	4,3	3,2	4,5	4,3	4,6	2,9	1,4

	ΑΚΡΑ ΑΡΙΣΤΕΡΑ-ΑΡΙΣΤΕΡΑ	ΚΕΝΤΡΟΑΡΙΣΤΕΡΑ	ΚΕΝΤΡΟ	ΚΕΝΤΡΟΔΕΞΙΑ	ΔΕΞΙΑ-ΑΚΡΑ ΔΕΞΙΑ	ΤΙΠΟΤΑ ΑΠΟ ΤΑ ΠΑΡΑΠΑΝΩ (αυθ.)
Ναι	84,3	85,4	82,5	87,4	82,9	77
Όχι	9,2	12,9	13,8	10	14,9	18,5
ΔΓ/ΔΑ (αυθ.)	6,5	1,7	3,7	2,6	2,2	4,5

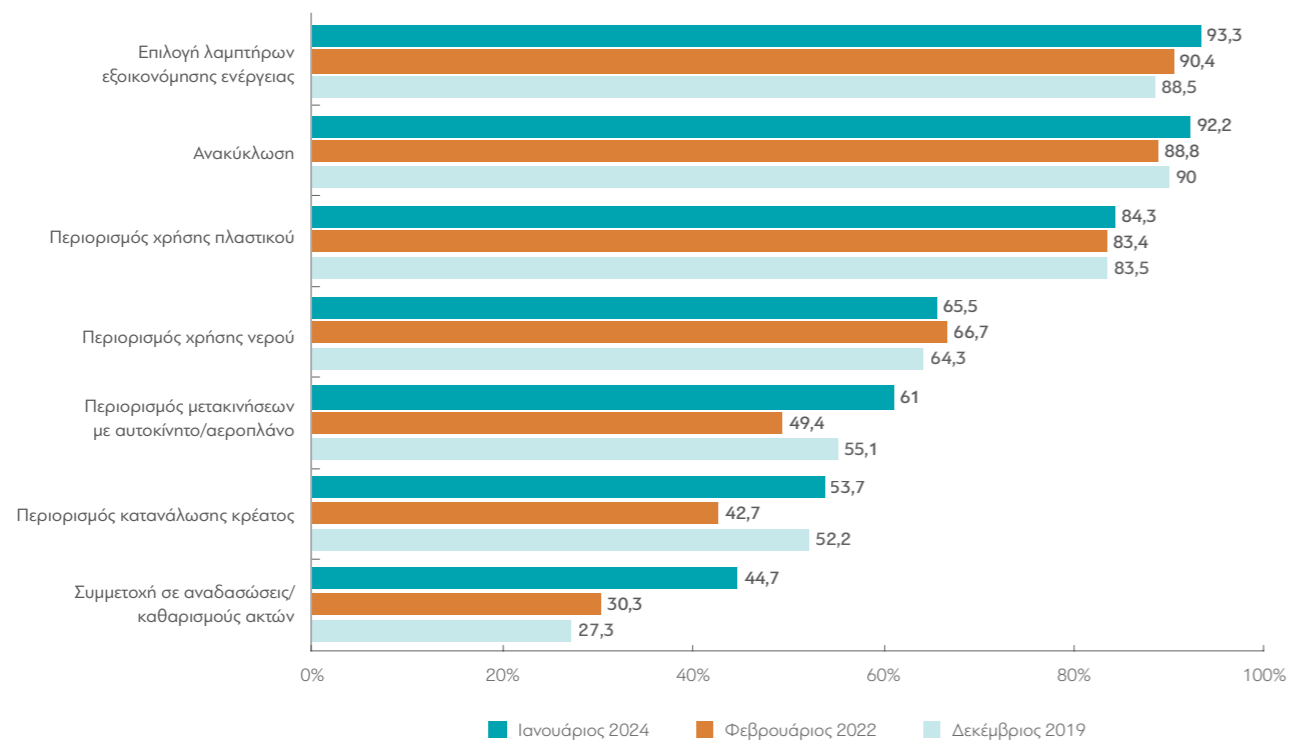
	ΝΔ	ΣΥΡΙΖΑ	ΠΑΣΟΚ-ΚΙΝΑΛ	ΚΚΕ	ΛΟΙΠΑ ΚΟΜΜΑΤΑ	ΑΚΥΡΟ/ΛΕΥΚΟ/ΔΕΝ ΨΗΦΙΣΑ/ΔΑ
Ναι	86,3	83,8	87,5	80,3	74	82,1
Όχι	10,2	14	9	12,8	21,8	14
ΔΓ/ΔΑ (αυθ.)	3,6	2,3	3,5	6,9	4,2	4

*Ενδεικτικά στοιχεία - Βάση κάτω από 60 άτομα.

A5. Αναπτύσσετε ή όχι κάποιες από τις παρακάτω δράσεις προστασίας του περιβάλλοντος;



ΜΕΤΑΒΟΛΕΣ ΑΠΟ ΤΙΣ ΠΡΟΗΓΟΥΜΕΝΕΣ ΜΕΤΡΗΣΕΙΣ: «Ναι»



A5.1: Ανακύκλωση

	ΣΥΝΟΛΟ	ΑΝΔΡΑΣ	ΓΥΝΑΙΚΑ	17-24*	25-39	40-54	55-64	65+	Α' ΒΑΘΜΙΑ	Β' ΒΑΘΜΙΑ	Γ' ΒΑΘΜΙΑ	ΜΕΤΑΠΤ. / ΔΙΔΑΚΤ.
Ναι	92,2	91,9	92,5	85,7	89,2	94,2	95,2	93,2	85,4	91,6	94,2	91,5
Όχι	7,3	8	6,7	14,3	10,8	5,6	4,4	5,7	12,8	7,9	5,3	8,5
ΔΓ/ΔΑ (αυθ.)	0,5	0,1	0,7	0	0	0,2	0,4	1,2	1,8	0,4	0,5	0

	ΔΗΜΟΣΙΟΣ ΥΠΑΛΛ.	ΙΔΙΩΤΙΚΟΣ ΥΠΑΛΛ.	ΣΥΝΤΑΞΙΟΥΧΟΣ	Ε.Ε.Τ.*	Ε.Ε.Ε.	ΕΠΙΧΕΙΡ.	ΟΙΚΙΑΚΑ	ΑΝΕΡΓΟΣ	ΦΟΙΤΗΤΗΣ*	ΑΓΡΟΤΗΣ*
Ναι	92,5	95	93,9	95,2	88	92,8	90,8	91,7	84,9	85,3
Όχι	6,9	5	4,8	3,4	12	7,2	9,2	8,3	15,1	14,7
ΔΓ/ΔΑ (αυθ.)	0,6	0	1,3	1,4	0	0	0	0	0	0

	< 500 €*	501 - 1.000 €	1.001 - 1.500 €	1.501 - 2.000 €	2.001 - 3.000 €	> 3.001 €
Ναι	81,5	89,1	93,5	94,3	96,1	91,3
Όχι	18,5	9,2	6,5	5,3	3,9	8,7
ΔΓ/ΔΑ (αυθ.)	0	1,7	0	0,4	0	0

	ΔΕΝ ΤΑ ΒΓΑΖΩ ΠΕΡΑ	ΜΕ ΜΕΓΑΛΕΣ ΔΥΣΚΟΛΙΕΣ	ΔΕΝ ΜΟΥ ΜΕΝΟΥΝ ΠΟΛΛΑ ΣΤΗΝ ΑΚΡΗ	ΑΝΕΤΟΣ ΟΙΚΟΝΟΜΙΚΑ
Ναι	84,7	92,7	92,7	93
Όχι	14,1	6,9	6,7	7
ΔΓ/ΔΑ (αυθ.)	1,2	0,4	0,6	0

	ΑΝΩΤΕΡΗ > ΜΕΣΑΙΑ	ΜΕΣΑΙΑ ΤΑΞΗ	ΚΑΤΩΤΕΡΗ > ΜΕΣΑΙΑ	ΑΤΤΙΚΗ	ΒΟΡΕΙΑ ΕΛΛΑΔΑ	ΚΕΝΤΡΙΚΗ ΕΛΛΑΔΑ	ΝΗΣΙΑ ΑΙΓΑΙΟΥ & ΚΡΗΤΗ
Ναι	87,3	93,4	90,9	94,7	92,3	88,8	90,5
Όχι	12,7	6,1	8,5	5,1	7	10,6	9,5
ΔΓ/ΔΑ (αυθ.)	0	0,5	0,6	0,3	0,7	0,6	0

	ΑΚΡΑ ΑΡΙΣΤΕΡΑ-ΑΡΙΣΤΕΡΑ	ΚΕΝΤΡΟΑΡΙΣΤΕΡΑ	ΚΕΝΤΡΟ	ΚΕΝΤΡΟΔΕΞΙΑ	ΔΕΞΙΑ-ΑΚΡΑ ΔΕΞΙΑ	ΤΙΠΟΤΑ ΑΠΟ ΤΑ ΠΑΡΑΠΑΝΩ (αυθ.)
Ναι	93,9	92,4	94,4	92,5	87	91,3
Όχι	5,4	6,2	5,6	7,5	12,2	8,7
ΔΓ/ΔΑ (αυθ.)	0,7	1,4	0	0	0,8	0

	ΝΔ	ΣΥΡΙΖΑ	ΠΑΣΟΚ-ΚΙΝΑΛ	ΚΚΕ	ΛΟΙΠΑ ΚΟΜΜΑΤΑ	ΑΚΥΡΟ/ΛΕΥΚΟ/ΔΕΝ ΨΗΦΙΣΑ/ΔΑ
Ναι	93,7	94	96,1	98,2	87,9	88,6
Όχι	6	5,5	3,9	1,8	11,6	10,5
ΔΓ/ΔΑ (αυθ.)	0,3	0,5	0	0	0,5	0,9

*Ενδεικτικά στοιχεία - Βάση κάτω από 60 άτομα.

A5.2: Περιορισμός χρήσης πλαστικού

	ΣΥΝΟΛΟ	ΑΝΔΡΑΣ	ΓΥΝΑΙΚΑ	17-24*	25-39	40-54	55-64	65+	Α' ΒΑΘΜΙΑ	Β' ΒΑΘΜΙΑ	Γ' ΒΑΘΜΙΑ	ΜΕΤΑΠΤ. / ΔΙΔΑΚΤ.
Ναι	84,3	81,3	87,1	69,6	81,8	82,1	89	90,5	92	82	85,5	84,4
Όχι	15,6	18,7	12,8	30,4	18,2	17,6	11	9,5	8	18	14,3	15,6
ΔΓ/ΔΑ (αυθ.)	0,1	0	0,1	0	0	0,2	0	0	0	0	0,2	0

	ΔΗΜΟΣΙΟΣ ΥΠΑΛΛ.	ΙΔΙΩΤΙΚΟΣ ΥΠΑΛΛ.	ΣΥΝΤΑΞΙΟΥΧΟΣ	Ε.Ε.Τ.*	Ε.Ε.Ε.	ΕΠΙΧΕΙΡ.	ΟΙΚΙΑΚΑ	ΑΝΕΡΓΟΣ	ΦΟΙΤΗΤΗΣ*	ΑΓΡΟΤΗΣ*
Ναι	87	84,8	90,9	83,3	77,6	84,7	82,1	84,3	68,6	69,2
Όχι	12,4	15,2	9,1	16,7	22,4	15,3	17,9	15,7	31,4	30,8
ΔΓ/ΔΑ (αυθ.)	0,6	0	0	0	0	0	0	0	0	0

	< 500 €*	501 - 1.000 €	1.001 - 1.500 €	1.501 - 2.000 €	2.001 - 3.000 €	> 3.001 €
Ναι	87,4	80,7	82,1	84,6	91,7	84,9
Όχι	12,6	19,3	17,9	15	8,3	15,1
ΔΓ/ΔΑ (αυθ.)	0	0	0	0,4	0	0

	ΔΕΝ ΤΑ ΒΓΑΖΩ ΠΕΡΑ	ΜΕ ΜΕΓΑΛΕΣ ΔΥΣΚΟΛΙΕΣ	ΔΕΝ ΜΟΥ ΜΕΝΟΥΝ ΠΟΛΛΑ ΣΤΗΝ ΑΚΡΗ	ΑΝΕΤΟΣ ΟΙΚΟΝΟΜΙΚΑ
Ναι	79,6	88,9	82,6	83,3
Όχι	20,4	11,1	17,3	16,7
ΔΓ/ΔΑ (αυθ.)	0	0	0,1	0

	ΑΝΩΤΕΡΗ > ΜΕΣΑΙΑ	ΜΕΣΑΙΑ ΤΑΞΗ	ΚΑΤΩΤΕΡΗ > ΜΕΣΑΙΑ	ΑΤΤΙΚΗ	ΒΟΡΕΙΑ ΕΛΛΑΔΑ	ΚΕΝΤΡΙΚΗ ΕΛΛΑΔΑ	ΝΗΣΙΑ ΑΙΓΑΙΟΥ & ΚΡΗΤΗ
Ναι	86,3	84,7	83,5	88,8	82,6	81,3	79,4
Όχι	13,7	15,2	16,5	11,2	17,4	18,4	20,6
ΔΓ/ΔΑ (αυθ.)	0	0,1	0	0	0	0,3	0

	ΑΚΡΑ ΑΡΙΣΤΕΡΑ-ΑΡΙΣΤΕΡΑ	ΚΕΝΤΡΟΑΡΙΣΤΕΡΑ	ΚΕΝΤΡΟ	ΚΕΝΤΡΟΔΕΞΙΑ	ΔΕΞΙΑ-ΑΚΡΑ ΔΕΞΙΑ	ΤΙΠΟΤΑ ΑΠΟ ΤΑ ΠΑΡΑΠΑΝΩ (αυθ.)
Ναι	80,8	83,5	90,1	80	85,5	85,6
Όχι	19,2	16,2	9,9	20	14,5	14,4
ΔΓ/ΔΑ (αυθ.)	0	0,4	0	0	0	0

	ΝΔ	ΣΥΡΙΖΑ	ΠΑΣΟΚ-ΚΙΝΑΛ	ΚΚΕ	ΛΟΙΠΑ ΚΟΜΜΑΤΑ	ΑΚΥΡΟ/ΛΕΥΚΟ/ΔΕΝ ΨΗΦΙΣΑ/ΔΑ
Ναι	87,1	85	80,4	86,1	76	85,3
Όχι	12,9	15	19,6	13,9	23,5	14,7
ΔΓ/ΔΑ (αυθ.)	0	0	0	0	0,5	0

*Ενδεικτικά στοιχεία - Βάση κάτω από 60 άτομα.

A5.3: Περιορισμός μετακινήσεων με αυτοκίνητο/αεροπλάνο

	ΣΥΝΟΛΟ	ΑΝΔΡΑΣ	ΓΥΝΑΙΚΑ	17-24*	25-39	40-54	55-64	65+	Α' ΒΑΘΜΙΑ	Β' ΒΑΘΜΙΑ	Γ' ΒΑΘΜΙΑ	ΜΕΤΑΠΤ. / ΔΙΔΑΚΤ.
Ναι	61	58,5	63,3	64,2	56,9	57,4	55,2	69,9	82,5	62,5	57,7	57,4
Όχι	38,3	41,4	35,4	35,8	43,1	42,1	44,2	28,2	10,8	37,3	41,7	42,6
ΔΓ/ΔΑ (αυθ.)	0,7	0,2	1,3	0	0	0,5	0,7	1,8	6,7	0,3	0,6	0

	ΔΗΜΟΣΙΟΣ ΥΠΑΛΛ.	ΙΔΙΩΤΙΚΟΣ ΥΠΑΛΛ.	ΣΥΝΤΑΞΙΟΥΧΟΣ	Ε.Ε.Τ.*	Ε.Ε.Ε.	ΕΠΙΧΕΙΡ.	ΟΙΚΙΑΚΑ	ΑΝΕΡΓΟΣ	ΦΟΙΤΗΤΗΣ*	ΑΓΡΟΤΗΣ*
Ναι	60,8	57,8	65,8	51,2	59,8	42,1	71,4	66,3	70,5	44,8
Όχι	38,6	42,2	33,2	48,8	40,2	57,9	23,7	32,8	29,5	51,7
ΔΓ/ΔΑ (αυθ.)	0,6	0	0,9	0	0	0	4,9	0,9	0	3,5

	< 500 €*	501 - 1.000 €	1.001 - 1.500 €	1.501 - 2.000 €	2.001 - 3.000 €	> 3.001 €
Ναι	67,7	64,6	60,4	53,6	52,6	43,9
Όχι	27,5	34,3	39,3	46,4	47,4	56,1
ΔΓ/ΔΑ (αυθ.)	4,8	1,1	0,3	0	0	0

	ΔΕΝ ΤΑ ΒΓΑΖΩ ΠΕΡΑ	ΜΕ ΜΕΓΑΛΕΣ ΔΥΣΚΟΛΙΕΣ	ΔΕΝ ΜΟΥ ΜΕΝΟΥΝ ΠΟΛΛΑ ΣΤΗΝ ΑΚΡΗ	ΑΝΕΤΟΣ ΟΙΚΟΝΟΜΙΚΑ
Ναι	67,7	64,6	60,4	53,6
Όχι	27,5	34,3	39,3	46,4
ΔΓ/ΔΑ (αυθ.)	4,8	1,1	0,3	0

	ΑΝΩΤΕΡΗ > ΜΕΣΑΙΑ	ΜΕΣΑΙΑ ΤΑΞΗ	ΚΑΤΩΤΕΡΗ > ΜΕΣΑΙΑ	ΑΤΤΙΚΗ	ΒΟΡΕΙΑ ΕΛΛΑΔΑ	ΚΕΝΤΡΙΚΗ ΕΛΛΑΔΑ	ΝΗΣΙΑ ΑΙΓΑΙΟΥ & ΚΡΗΤΗ
Ναι	61,4	59,5	65,1	59,8	62,4	62,3	59
Όχι	38,6	39,7	34,5	40	36,8	36,4	40
ΔΓ/ΔΑ (αυθ.)	0	0,9	0,4	0,3	0,8	1,3	0,9

	ΑΚΡΑ ΑΡΙΣΤΕΡΑ-ΑΡΙΣΤΕΡΑ	ΚΕΝΤΡΟΑΡΙΣΤΕΡΑ	ΚΕΝΤΡΟ	ΚΕΝΤΡΟΔΕΞΙΑ	ΔΕΞΙΑ-ΑΚΡΑ ΔΕΞΙΑ	ΤΙΠΟΤΑ ΑΠΟ ΤΑ ΠΑΡΑΠΑΝΩ (αυθ.)
Ναι	59,6	67,7	63,4	56,8	54,6	59,8
Όχι	39,2	31,9	35,8	42,9	44,2	40,2
ΔΓ/ΔΑ (αυθ.)	1,2	0,4	0,9	0,3	1,2	0

	ΝΔ	ΣΥΡΙΖΑ	ΠΑΣΟΚ-ΚΙΝΑΛ	ΚΚΕ	ΛΟΙΠΑ ΚΟΜΜΑΤΑ	ΑΚΥΡΟ/ΛΕΥΚΟ/ΔΕΝ ΨΗΦΙΣΑ/ΔΑ
Ναι	58,8	67,6	60,9	62,9	59,8	60,9
Όχι	40,3	31,1	37,9	37,1	39,2	39,1
ΔΓ/ΔΑ (αυθ.)	0,9	1,3	1,2	0	1,1	0

*Ενδεικτικά στοιχεία - Βάση κάτω από 60 άτομα.

A5.4: Συμμετοχή σε αναδασώσεις/καθαρισμούς ακτών

	ΣΥΝΟΛΟ	ΑΝΔΡΑΣ	ΓΥΝΑΙΚΑ	17-24*	25-39	40-54	55-64	65+	Α' ΒΑΘΜΙΑ	Β' ΒΑΘΜΙΑ	Γ' ΒΑΘΜΙΑ	ΜΕΤΑΠΤ. / ΔΙΔΑΚΤ.
Ναι	44,7	45,9	43,6	60,8	47,4	45,4	44,3	36,7	25,1	45,5	46,8	45,3
Όχι	55,1	54,1	56	39,2	52,6	54,4	55,7	62,9	73,1	54,5	53	54,7
ΔΓ/ΔΑ (αυθ.)	0,2	0	0,3	0	0	0,2	0	0,4	1,8	0	0,2	0

	ΔΗΜΟΣΙΟΣ ΥΠΑΛΛ.	ΙΔΙΩΤΙΚΟΣ ΥΠΑΛΛ.	ΣΥΝΤΑΞΙΟΥΧΟΣ	Ε.Ε.Τ.*	Ε.Ε.Ε.	ΕΠΙΧΕΙΡ.	ΟΙΚΙΑΚΑ	ΑΝΕΡΓΟΣ	ΦΟΙΤΗΤΗΣ*	ΑΓΡΟΤΗΣ*
Ναι	47,6	46,2	37,6	46,7	43,5	51,2	32,4	55	53	53,2
Όχι	51,8	53,8	62	53,3	56,5	48,8	67,6	45	47	46,8
ΔΓ/ΔΑ (αυθ.)	0,6	0	0,4	0	0	0	0	0	0	0

	< 500 €*	501 - 1.000 €	1.001 - 1.500 €	1.501 - 2.000 €	2.001 - 3.000 €	> 3.001 €
Ναι	57,2	48,2	41,6	45,5	39,3	46
Όχι	40,7	51,8	58,4	54,1	60,7	54
ΔΓ/ΔΑ (αυθ.)	2,1	0	0	0,4	0	0

	ΔΕΝ ΤΑ ΒΓΑΖΩ ΠΕΡΑ	ΜΕ ΜΕΓΑΛΕΣ ΔΥΣΚΟΛΙΕΣ	ΔΕΝ ΜΟΥ ΜΕΝΟΥΝ ΠΟΛΛΑ ΣΤΗΝ ΑΚΡΗ	ΑΝΕΤΟΣ ΟΙΚΟΝΟΜΙΚΑ
Ναι	51,8	48	43,6	40,8
Όχι	48,2	52	56,2	59,2
ΔΓ/ΔΑ (αυθ.)	0	0	0,1	0

	ΑΝΩΤΕΡΗ > ΜΕΣΑΙΑ	ΜΕΣΑΙΑ ΤΑΞΗ	ΚΑΤΩΤΕΡΗ > ΜΕΣΑΙΑ	ΑΤΤΙΚΗ	ΒΟΡΕΙΑ ΕΛΛΑΔΑ	ΚΕΝΤΡΙΚΗ ΕΛΛΑΔΑ	ΝΗΣΙΑ ΑΙΓΑΙΟΥ & ΚΡΗΤΗ
Ναι	44,3	44,2	47	40,6	45,8	45	55,3
Όχι	55,7	55,7	52,6	59,4	53,9	54,7	44,7
ΔΓ/ΔΑ (αυθ.)	0	0,1	0,4	0	0,4	0,3	0

	ΑΚΡΑ ΑΡΙΣΤΕΡΑ-ΑΡΙΣΤΕΡΑ	ΚΕΝΤΡΟΑΡΙΣΤΕΡΑ	ΚΕΝΤΡΟ	ΚΕΝΤΡΟΔΕΞΙΑ	ΔΕΞΙΑ-ΑΚΡΑ ΔΕΞΙΑ	ΤΙΠΟΤΑ ΑΠΟ ΤΑ ΠΑΡΑΠΑΝΩ (αυθ.)
Ναι	39,2	46,2	47,9	39,8	39,6	53,6
Όχι	60,8	53,5	52,1	60,2	60,4	45,7
ΔΓ/ΔΑ (αυθ.)	0	0,4	0	0	0	0,7

	ΝΔ	ΣΥΡΙΖΑ	ΠΑΣΟΚ-ΚΙΝΑΛ	ΚΚΕ	ΛΟΙΠΑ ΚΟΜΜΑΤΑ	ΑΚΥΡΟ/ΛΕΥΚΟ/ΔΕΝ ΨΗΦΙΣΑ/ΔΑ
Ναι	43,4	39,1	52	39,8	53,7	43,4
Όχι	56,6	60,9	48	60,2	45,8	56,1
ΔΓ/ΔΑ (αυθ.)	0	0	0	0	0,5	0,4

*Ενδεικτικά στοιχεία - Βάση κάτω από 60 άτομα.

A5.5: Περιορισμός κατανάλωσης κρέατος

	ΣΥΝΟΛΟ	ΑΝΔΡΑΣ	ΓΥΝΑΙΚΑ	17-24*	25-39	40-54	55-64	65+	Α' ΒΑΘΜΙΑ	Β' ΒΑΘΜΙΑ	Γ' ΒΑΘΜΙΑ	ΜΕΤΑΠΤ. / ΔΙΔΑΚΤ.
Ναι	53,7	45,2	61,7	30,2	53	44,5	55,7	70,1	76,4	49	55,2	53,7
Όχι	46	54,4	38	69,8	47	54,9	44,3	29,2	22,3	50,5	44,6	46,3
ΔΓ/ΔΑ (αυθ.)	0,3	0,3	0,3	0	0	0,6	0	0,7	1,3	0,5	0,2	0

	ΔΗΜΟΣΙΟΣ ΥΠΑΛΛ.	ΙΔΙΩΤΙΚΟΣ ΥΠΑΛΛ.	ΣΥΝΤΑΞΙΟΥΧΟΣ	Ε.Ε.Τ.*	Ε.Ε.Ε.	ΕΠΙΧΕΙΡ.	ΟΙΚΙΑΚΑ	ΑΝΕΡΓΟΣ	ΦΟΙΤΗΤΗΣ*	ΑΓΡΟΤΗΣ*
Ναι	52,2	51,5	61,7	49,1	64,5	38,1	76,4	48,5	33,7	45,6
Όχι	47,2	48,5	37,6	50,9	35,5	61,9	23,6	51,5	66,3	51,5
ΔΓ/ΔΑ (αυθ.)	0,6	0	0,7	0	0	0	0	0	0	2,9

	< 500 €*	501 - 1.000 €	1.001 - 1.500 €	1.501 - 2.000 €	2.001 - 3.000 €	> 3.001 €
Ναι	65,3	57,3	56	52,8	46,7	48,4
Όχι	32,7	41,9	44	46,8	53,3	51,6
ΔΓ/ΔΑ (αυθ.)	2,1	0,7	0	0,4	0	0

	ΔΕΝ ΤΑ ΒΓΑΖΩ ΠΕΡΑ	ΜΕ ΜΕΓΑΛΕΣ ΔΥΣΚΟΛΙΕΣ	ΔΕΝ ΜΟΥ ΜΕΝΟΥΝ ΠΟΛΛΑ ΣΤΗΝ ΑΚΡΗ	ΑΝΕΤΟΣ ΟΙΚΟΝΟΜΙΚΑ
Ναι	50,3	61,3	51,8	46,8
Όχι	47,8	38,3	47,9	53,2
ΔΓ/ΔΑ (αυθ.)	1,8	0,3	0,3	0

	ΑΝΩΤΕΡΗ > ΜΕΣΑΙΑ	ΜΕΣΑΙΑ ΤΑΞΗ	ΚΑΤΩΤΕΡΗ > ΜΕΣΑΙΑ	ΑΤΤΙΚΗ	ΒΟΡΕΙΑ ΕΛΛΑΔΑ	ΚΕΝΤΡΙΚΗ ΕΛΛΑΔΑ	ΝΗΣΙΑ ΑΙΓΑΙΟΥ & ΚΡΗΤΗ
Ναι	50	54,6	52,5	55,8	48,8	53,4	60,1
Όχι	50	45,2	46,8	44,2	50,6	45,9	39,9
ΔΓ/ΔΑ (αυθ.)	0	0,2	0,7	0	0,6	0,7	0

	ΑΚΡΑ ΑΡΙΣΤΕΡΑ-ΑΡΙΣΤΕΡΑ	ΚΕΝΤΡΟΑΡΙΣΤΕΡΑ	ΚΕΝΤΡΟ	ΚΕΝΤΡΟΔΕΞΙΑ	ΔΕΞΙΑ-ΑΚΡΑ ΔΕΞΙΑ	ΤΙΠΟΤΑ ΑΠΟ ΤΑ ΠΑΡΑΠΑΝΩ (αυθ.)
Ναι	49,9	59,8	58,7	49,9	47,3	53,1
Όχι	50,1	39,8	40,6	50,1	52,7	46,2
ΔΓ/ΔΑ (αυθ.)	0	0,4	0,8	0	0	0,7

	ΝΔ	ΣΥΡΙΖΑ	ΠΑΣΟΚ-ΚΙΝΑΛ	ΚΚΕ	ΛΟΙΠΑ ΚΟΜΜΑΤΑ	ΑΚΥΡΟ/ΛΕΥΚΟ/ΔΕΝ ΨΗΦΙΣΑ/ΔΑ
Ναι	53,7	55,8	62,8	48,7	47,3	54,1
Όχι	46,3	44,2	37,2	51,3	51,6	45,1
ΔΓ/ΔΑ (αυθ.)	0	0	0	0	1,1	0,8

*Ενδεικτικά στοιχεία - Βάση κάτω από 60 άτομα.

A5.6: Περιορισμός χρήσης νερού

	ΣΥΝΟΛΟ	ΑΝΔΡΑΣ	ΓΥΝΑΙΚΑ	17-24*	25-39	40-54	55-64	65 +	Α' ΒΑΘΜΙΑ	Β' ΒΑΘΜΙΑ	Γ' ΒΑΘΜΙΑ	ΜΕΤΑΠΤ. / ΔΙΔΑΚΤ.
Ναι	65,5	61,7	69,1	53,5	64	68,4	70	65,3	67	62	69,5	65
Όχι	34,4	38,3	30,8	46,5	36	31,3	30	34,7	33	38	30,3	35
ΔΓ/ΔΑ (αυθ.)	0,1	0	0,1	0	0	0,2	0	0	0	0	0,2	0

	ΔΗΜΟΣΙΟΣ ΥΠΑΛΛ.	ΙΔΙΩΤΙΚΟΣ ΥΠΑΛΛ.	ΣΥΝΤΑΞΙΟΥΧΟΣ	Ε.Ε.Τ.*	Ε.Ε.Ε.	ΕΠΙΧΕΙΡ.	ΟΙΚΙΑΚΑ	ΑΝΕΡΓΟΣ	ΦΟΙΤΗΤΗΣ*	ΑΓΡΟΤΗΣ*
Ναι	68,6	68	68	63,3	60,3	62,4	66,6	62,3	52,9	68,1
Όχι	30,8	32	32	36,7	39,7	37,6	33,4	37,7	47,1	31,9
ΔΓ/ΔΑ (αυθ.)	0,6	0	0	0	0	0	0	0	0	0

	< 500 €*	501 - 1.000 €	1.001 - 1.500 €	1.501 - 2.000 €	2.001 - 3.000 €	> 3.001 €
Ναι	70,3	65,5	62,4	67,4	65,8	70,9
Όχι	29,7	34,5	37,6	32,3	34,2	29,1
ΔΓ/ΔΑ (αυθ.)	0	0	0	0,4	0	0

	ΔΕΝ ΤΑ ΒΓΑΖΩ ΠΕΡΑ	ΜΕ ΜΕΓΑΛΕΣ ΔΥΣΚΟΛΙΕΣ	ΔΕΝ ΜΟΥ ΜΕΝΟΥΝ ΠΟΛΛΑ ΣΤΗΝ ΑΚΡΗ	ΑΝΕΤΟΣ ΟΙΚΟΝΟΜΙΚΑ
Ναι	67,7	65,2	66,2	64,4
Όχι	32,3	34,8	33,7	35,6
ΔΓ/ΔΑ (αυθ.)	0	0	0,1	0

	ΑΝΩΤΕΡΗ > ΜΕΣΑΙΑ	ΜΕΣΑΙΑ ΤΑΞΗ	ΚΑΤΩΤΕΡΗ > ΜΕΣΑΙΑ	ΑΤΤΙΚΗ	ΒΟΡΕΙΑ ΕΛΛΑΔΑ	ΚΕΝΤΡΙΚΗ ΕΛΛΑΔΑ	ΝΗΣΙΑ ΑΙΓΑΙΟΥ & ΚΡΗΤΗ
Ναι	67,9	65,1	65,5	68	61,2	62	74,8
Όχι	32,1	34,8	34,5	32	38,8	37,7	25,2
ΔΓ/ΔΑ (αυθ.)	0	0,1	0	0	0	0,3	0

	ΑΚΡΑ ΑΡΙΣΤΕΡΑ-ΑΡΙΣΤΕΡΑ	ΚΕΝΤΡΟΑΡΙΣΤΕΡΑ	ΚΕΝΤΡΟ	ΚΕΝΤΡΟΔΕΞΙΑ	ΔΕΞΙΑ-ΑΚΡΑ ΔΕΞΙΑ	ΤΙΠΟΤΑ ΑΠΟ ΤΑ ΠΑΡΑΠΑΝΩ (αυθ.)
Ναι	70,5	67,2	66,9	66,6	66,4	55,6
Όχι	29,5	32,4	33,1	33,4	33,6	44,4
ΔΓ/ΔΑ (αυθ.)	0	0,4	0	0	0	0

	ΝΔ	ΣΥΡΙΖΑ	ΠΑΣΟΚ-ΚΙΝΑΛ	ΚΚΕ	ΛΟΙΠΑ ΚΟΜΜΑΤΑ	ΑΚΥΡΟ/ΛΕΥΚΟ/ΔΕΝ ΨΗΦΙΣΑ/ΔΑ
Ναι	69,2	64,4	61,7	75,7	55	65,3
Όχι	30,8	35,6	38,3	24,3	44,5	34,7
ΔΓ/ΔΑ (αυθ.)	0	0	0	0	0,5	0

*Ενδεικτικά στοιχεία - Βάση κάτω από 60 άτομα.

A5.7: Επιλογή λαμπτήρων εξοικονόμησης ενέργειας

	ΣΥΝΟΛΟ	ΑΝΔΡΑΣ	ΓΥΝΑΙΚΑ	17-24*	25-39	40-54	55-64	65 +	Α' ΒΑΘΜΙΑ	Β' ΒΑΘΜΙΑ	Γ' ΒΑΘΜΙΑ	ΜΕΤΑΠΤ. / ΔΙΔΑΚΤ.
Ναι	93,3	91,7	94,8	82,2	88,8	95,6	98,9	95,1	92,5	90,4	96,7	93,2
Όχι	6,2	7,9	4,6	17,8	10,7	3,7	1,1	4,2	7,5	9	3,2	5,5
ΔΓ/ΔΑ (αυθ.)	0,5	0,4	0,6	0	0,6	0,7	0	0,7	0	0,5	0,2	1,3

	ΔΗΜΟΣΙΟΣ ΥΠΑΛΛ.	ΙΔΙΩΤΙΚΟΣ ΥΠΑΛΛ.	ΣΥΝΤΑΞΙΟΥΧΟΣ	Ε.Ε.Τ.*	Ε.Ε.Ε.	ΕΠΙΧΕΙΡ.	ΟΙΚΙΑΚΑ	ΑΝΕΡΓΟΣ	ΦΟΙΤΗΤΗΣ*	ΑΓΡΟΤΗΣ*
Ναι	95,1	92,5	95,5	96,5	95,2	89,4	95	93	88,4	88,2
Όχι	3,6	7,1	3,6	3,5	4,8	10,6	5	7	11,6	11,8
ΔΓ/ΔΑ (αυθ.)	1,3	0,5	0,9	0	0	0	0	0	0	0

	< 500 €*	501 - 1.000 €	1.001 - 1.500 €	1.501 - 2.000 €	2.001 - 3.000 €	> 3.001 €
Ναι	83,2	91,8	92	94,9	97,9	95,2
Όχι	16,8	7,7	7,5	4,7	1,7	4,8
ΔΓ/ΔΑ (αυθ.)	0	0,5	0,4	0,4	0,4	0

	ΔΕΝ ΤΑ ΒΓΑΖΩ ΠΕΡΑ	ΜΕ ΜΕΓΑΛΕΣ ΔΥΣΚΟΛΙΕΣ	ΔΕΝ ΜΟΥ ΜΕΝΟΥΝ ΠΟΛΛΑ ΣΤΗΝ ΑΚΡΗ	ΑΝΕΤΟΣ ΟΙΚΟΝΟΜΙΚΑ
Ναι	89,6	92,2	93,8	95,6
Όχι	8,4	7,4	5,8	4
ΔΓ/ΔΑ (αυθ.)	2	0,4	0,4	0,5

	ΑΝΩΤΕΡΗ > ΜΕΣΑΙΑ	ΜΕΣΑΙΑ ΤΑΞΗ	ΚΑΤΩΤΕΡΗ > ΜΕΣΑΙΑ	ΑΤΤΙΚΗ	ΒΟΡΕΙΑ ΕΛΛΑΔΑ	ΚΕΝΤΡΙΚΗ ΕΛΛΑΔΑ	ΝΗΣΙΑ ΑΙΓΑΙΟΥ & ΚΡΗΤΗ
Ναι	94,8	92,9	93,9	94,4	92,6	93,2	91,9
Όχι	4	6,7	5,7	4,5	7,4	6,5	8,1
ΔΓ/ΔΑ (αυθ.)	1,2	0,4	0,4	1,1	0	0,3	0

	ΑΚΡΑ ΑΡΙΣΤΕΡΑ-ΑΡΙΣΤΕΡΑ	ΚΕΝΤΡΟΑΡΙΣΤΕΡΑ	ΚΕΝΤΡΟ	ΚΕΝΤΡΟΔΕΞΙΑ	ΔΕΞΙΑ-ΑΚΡΑ ΔΕΞΙΑ	ΤΙΠΟΤΑ ΑΠΟ ΤΑ ΠΑΡΑΠΑΝΩ (αυθ.)
Ναι	93,2	96	93,5	96,7	90,4	91
Όχι	6,3	3,6	6,5	3,3	8,8	8,3
ΔΓ/ΔΑ (αυθ.)	0,5	0,4	0	0	0,8	0,8

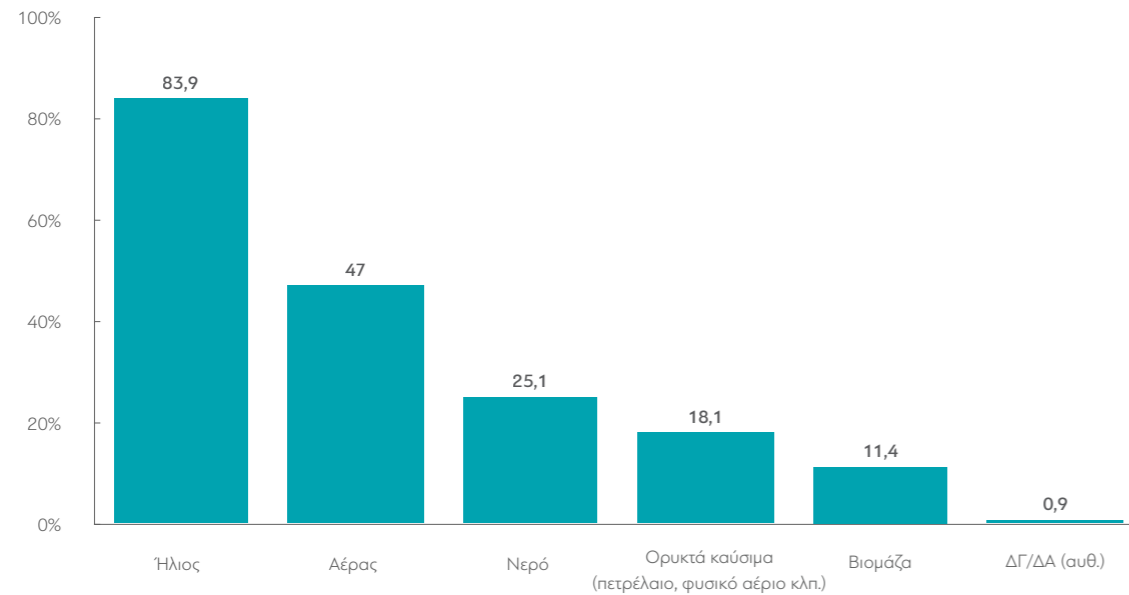
	ΝΔ	ΣΥΡΙΖΑ	ΠΑΣΟΚ-ΚΙΝΑΛ	ΚΚΕ	ΛΟΙΠΑ ΚΟΜΜΑΤΑ	ΑΚΥΡΟ/ΛΕΥΚΟ/ΔΕΝ ΨΗΦΙΣΑ/ΔΑ
Ναι	95,8	96,1	94,2	100	86,5	89,9
Όχι	4,2	3,3	5,8	0	13	8,6
ΔΓ/ΔΑ (αυθ.)	0	0,6	0	0	0,5	1,5

*Ενδεικτικά στοιχεία - Βάση κάτω από 60 άτομα.

Α6. Ποιους φυσικούς πόρους πιστεύετε ότι θα πρέπει να αξιοποιήσει κατά προτεραιότητα η Ελλάδα για την παραγωγή ενέργειας;

(Έως δύο απαντήσεις)

Συνολικές αναφορές



ΤΙ ΠΙΣΤΕΥΟΥΝ ΟΙ ΕΛΛΗΝΕΣ - ΜΕΡΟΣ Α'
ΑΠΡΙΛΙΟΣ 2024

Πίνακας Α6: Ποιους φυσικούς πόρους πιστεύετε ότι θα πρέπει να αξιοποιήσει κατά προτεραιότητα η Ελλάδα για την παραγωγή ενέργειας; (Συνολικές αναφορές)

	ΣΥΝΟΛΟ	ΑΝΔΡΑΣ		ΓΥΝΑΙΚΑ					Α' ΒΑΘΜΙΑ	Β' ΒΑΘΜΙΑ	Γ' ΒΑΘΜΙΑ	ΜΕΤΑΠΤ. / ΔΙΔΑΚΤ.
		17-24*	25-39	40-54	55-64	65+						
Ήλιος	83,9	80,9	86,8	73,1	81,3	83,8	88,5	87,2	81,2	82,6	86,7	81,7
Αέρας	47	48,9	45,3	35,7	41,2	48,2	49	53,2	34,5	43,7	51,3	50,8
Νερό	25,1	27,7	22,6	34	28,6	25,2	20,4	21,9	29,1	29,4	19,4	25,4
Βιομάζα	11,4	12,2	10,7	12,6	14,6	12,8	11,9	7	4,1	11,2	11,4	14,8
Ορυκτά καύσιμα (πετρέλαιο, φυσικό αέριο κλπ.)	18,1	17,4	18,7	21,3	16,3	19,9	18,2	16,5	21,5	18,7	18,1	15,2
ΔΓ/ΔΑ (αυθ.)	0,9	0,6	1,2	0	0,6	0	1,1	2,2	5,5	0,9	0,6	0

	ΔΗΜΟΣΙΟΣ ΥΠΑΛΛ.		ΙΔΙΩΤΙΚΟΣ ΥΠΑΛΛ.		ΣΥΝΤΑΞΙΟΥΧΟΣ		Ε.Ε.Τ.*		Ε.Ε.Ε.		ΕΠΙΧΕΙΡ.		ΟΙΚΙΑΚΑ		ΑΝΕΡΓΟΣ		ΦΟΙΤΗΤΗΣ*		ΑΓΡΟΤΗΣ*	
	87,3	84,6	88	76,2	84,8	84,1	86,3	81,7	71,7	74,6										
Ήλιος	87,3	84,6	88	76,2	84,8	84,1	86,3	81,7	71,7	74,6										
Αέρας	53,9	49,6	56,1	43,8	47,3	41,2	25,4	37,7	39,4	37,7										
Νερό	19,5	21,2	21,6	34,1	26,9	20,1	27,2	37,6	33	28,9										
Βιομάζα	14,4	13,4	7,7	7,5	16,6	14,6	5,6	7,1	15,2	10										
Ορυκτά καύσιμα (πετρέλαιο, φυσικό αέριο κλπ.)	12,9	15,2	14,8	25	14,3	23,3	30,3	26,5	22	26,6										
ΔΓ/ΔΑ (αυθ.)	0,5	0,2	2,3	0	0	2,6	2	0	0	0										

	< 500 €*		501 - 1.000 €		1.001 - 1.500 €		1.501 - 2.000 €		2.001 - 3.000 €		> 3.001 €	
	71,2	78,1	89,7	86,4	84,4	85,7						
Ήλιος	71,2	78,1	89,7	86,4	84,4	85,7						
Αέρας	22,9	37,7	48,1	49,2	60,3	50,2						
Νερό	42,4	27,6	23,7	23,5	18,9	29,1						
Βιομάζα	15,1	11	9,2	9,5	12,9	16,4						
Ορυκτά καύσιμα (πετρέλαιο, φυσικό αέριο κλπ.)	25,6	22,1	16	18,8	14,8	12						
ΔΓ/ΔΑ (αυθ.)	2,1	2	0,2	0	1,2	0						

	ΔΕΝ ΤΑ ΒΓΑΖΩ ΠΙΕΡΑ		ΜΕ ΜΕΓΑΛΕΣ ΔΥΣΚΟΛΙΕΣ		ΔΕΝ ΜΟΥ ΜΕΝΟΥΝ ΠΟΛΛΑ ΣΤΗΝ ΑΚΡΗ		ΑΝΕΤΟΣ ΟΙΚΟΝΟΜΙΚΑ	
	84,9	80,2	86,9	82,2				
Ήλιος	84,9	80,2	86,9	82,2				
Αέρας	29,4	39,4	49,4	58,9				
Νερό	30	27,2	25,1	19,4				
Βιομάζα	18,3	11,1	11	11,2				
Ορυκτά καύσιμα (πετρέλαιο, φυσικό αέριο κλπ.)	22,4	21,3	16,2	16,8				
ΔΓ/ΔΑ (αυθ.)	0	1,6	0,4	0,8				

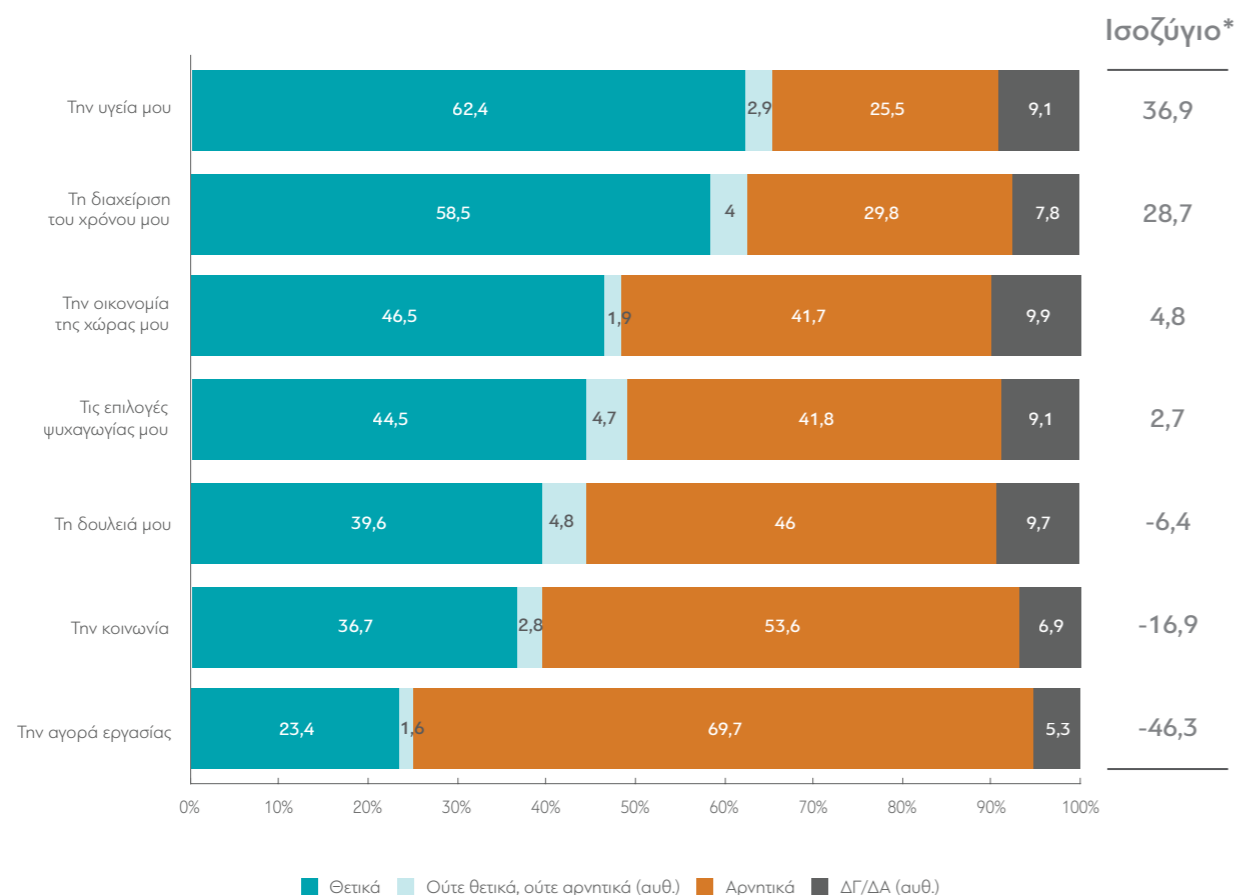
	ΑΝΩΤΕΡΗ > ΜΕΣΙΑΙΑ			ΜΕΣΙΑΙΑ ΤΑΞΗ		ΚΑΤΩΤΕΡΗ > ΜΕΣΙΑΙΑ		ΑΤΤΙΚΗ		ΒΟΡΕΙΑ ΕΛΛΑΔΑ		ΚΕΝΤΡΙΚΗ ΕΛΛΑΔΑ		ΝΗΣΙΑ ΑΙΓΑΙΟΥ & ΚΡΗΤΗ	
	87,3	84,5	81,7	85,8	82,2	82,3	85,2								
Ήλιος	87,3	84,5	81,7	85,8	82,2	82,3	85,2								
Αέρας	48,6	49,7	40,9	50,8	43,9	43,4	49,8								
Νερό	23,1	23,6	28,4	22,9	26,3	26,9	25,4								
Βιομάζα	19,4	10,5	11,2	13,9	10	10	9,4								
Ορυκτά καύσιμα (πετρέλαιο, φυσικό αέριο κλπ.)	15,4	17,2	20,7	14,8	20,8	21,1	16,2								
ΔΓ/ΔΑ (αυθ.)	0	0,7	1,8	0,6	1	1,8	0								

	ΑΚΡΑ ΑΡΙΣΤΕΡΑ-ΑΡΙΣΤΕΡΑ	ΚΕΝΤΡΟΑΡΙΣΤΕΡΑ	ΚΕΝΤΡΟ	ΚΕΝΤΡΟΔΕΞΙΑ	ΔΕΞΙΑ-ΑΚΡΑ ΔΕΞΙΑ	ΤΙΠΟΤΑ ΑΠΟ ΤΑ ΠΑΡΑΠΑΝΩ (αυθ.)
Ήλιος	88,2	88,9	82,6	86,2	77,8	82,3
Αέρας	42,9	49,6	50,8	58,2	39,9	36,4
Νερό	31,1	25,1	22,5	20,7	28,9	24,9
Βιομάζα	15,5	12,1	11	12,4	11	5,6
Ορυκτά καύσιμα (πετρέλαιο, φυσικό αέριο κλπ.)	9,9	12,9	18,4	12,6	23,7	30
ΔΓ/ΔΑ (αυθ.)	1,6	0	1,1	0	0	2,2

	ΝΔ	ΣΥΡΙΖΑ	ΠΑΣΟΚ-ΚΙΝΑΛ	ΚΚΕ	ΛΟΙΠΑ ΚΟΜΜΑΤΑ	ΑΚΥΡΟ/ΛΕΥΚΟ/ΔΕΝ ΨΗΦΙΣΑ/ΔΑ
Ήλιος	85,9	89,4	82	90,6	78,4	80,4
Αέρας	56,8	48,3	54,3	44,8	33,9	37,3
Νερό	22,1	21,9	22,2	32,7	31,8	26,6
Βιομάζα	10,2	15,2	12,7	10,4	11	11,3
Ορυκτά καύσιμα (πετρέλαιο, φυσικό αέριο κλπ.)	14,8	17,2	15,4	11,2	20,9	24,4
ΔΓ/ΔΑ (αυθ.)	0,6	0	0	2,2	0,8	1,9

*Ενδεικτικά στοιχεία - Βάση κάτω από 60 άτομα.

A7. Ας πάμε τώρα στις σημαντικότερες τεχνολογικές εξελίξεις. Η τεχνητή νοημοσύνη θα επηρεάσει:



*Ισοζύγιο: Θετικές απόψεις μείον αρνητικές απόψεις.

Πίνακας Α7.1: Τη διαχείριση του χρόνου μου

	ΣΥΝΟΛΟ	ΑΝΔΡΑΣ	ΓΥΝΑΙΚΑ	17-24*	25-39	40-54	55-64	65+	Α' ΒΑΘΜΙΑ	Β' ΒΑΘΜΙΑ	Γ' ΒΑΘΜΙΑ	ΜΕΤΑΠΤ./ ΔΙΔΑΚΤ.
Θετικά	58,5	59,8	57,2	75	69,5	58,9	54,9	46	26,8	52,2	65,6	69,2
Ούτε θετικά, ούτε αρνητικά (αυθ.)	4	3	4,9	1,8	3	3,7	3,3	6,2	4,2	4,1	3,4	4,9
Αρνητικά	29,8	30,4	29,2	23,3	26,8	30,9	35,2	29,9	42,3	36,4	24,9	19,2
ΔΓ/ΔΑ (αυθ.)	7,8	6,8	8,8	0	0,6	6,6	6,6	18	26,8	7,2	6	6,7

	ΔΗΜΟΣΙΟΣ ΥΠΑΛΛ.	ΙΔΙΩΤΙΚΟΣ ΥΠΑΛΛ.	ΣΥΝΤΑΞΙΟΥΧΟΣ	Ε.Ε.Τ.*	Ε.Ε.Ε.	ΕΠΙΧΕΙΡ.	ΟΙΚΙΑΚΑ	ΑΝΕΡΓΟΣ	ΦΟΙΤΗΤΗΣ*	ΑΓΡΟΤΗΣ*
Θετικά	62,9	62,3	49,2	53	82,6	66,5	41,3	54	76	30
Ούτε θετικά, ούτε αρνητικά (αυθ.)	4,5	2,8	5,6	1,8	4,2	7,5	5,9	2	0	6,1
Αρνητικά	28,6	29,6	29,4	39,7	13,2	20,8	42,5	36,6	24	46,8
ΔΓ/ΔΑ (αυθ.)	4	5,3	15,8	5,5	0	5,1	10,2	7,4	0	17

	< 500 €*	501 - 1.000 €	1.001 - 1.500 €	1.501 - 2.000 €	2.001 - 3.000 €	> 3.001 €
Θετικά	42,1	51	51,5	60,4	69,6	79,7
Ούτε θετικά, ούτε αρνητικά (αυθ.)	2,7	4,7	3,7	3,7	4,2	4,6
Αρνητικά	47,9	37,5	34,3	28,6	18,8	13,2
ΔΓ/ΔΑ (αυθ.)	7,2	6,9	10,5	7,3	7,4	2,5

	ΔΕΝ ΤΑ ΒΓΑΖΩ ΠΕΡΑ	ΜΕ ΜΕΓΑΛΕΣ ΔΥΣΚΟΛΙΕΣ	ΔΕΝ ΜΟΥ ΜΕΝΟΥΝ ΠΟΛΛΑ ΣΤΗΝ ΑΚΡΗ	ΑΝΕΤΟΣ ΟΙΚΟΝΟΜΙΚΑ
Θετικά	38,9	51	61,1	71,1
Ούτε θετικά, ούτε αρνητικά (αυθ.)	1,2	3,8	5,3	1,5
Αρνητικά	54,4	35,3	26,8	21,3
ΔΓ/ΔΑ (αυθ.)	5,6	9,9	6,8	6,1

	ΑΝΩΤΕΡΗ > ΜΕΣΑΙΑ	ΜΕΣΑΙΑ ΤΑΞΗ	ΚΑΤΩΤΕΡΗ > ΜΕΣΑΙΑ	ΑΤΤΙΚΗ	ΒΟΡΕΙΑ ΕΛΛΑΔΑ	ΚΕΝΤΡΙΚΗ ΕΛΛΑΔΑ	ΝΗΣΙΑ ΑΙΓΑΙΟΥ & ΚΡΗΤΗ
Θετικά	67,9	60,8	51,2	63,2	65,4	46,4	47,9
Ούτε θετικά, ούτε αρνητικά (αυθ.)	3,2	4,5	3,4	3,5	4,6	2,9	5,7
Αρνητικά	23,4	26,8	37,9	26	23,8	39,8	38,2
ΔΓ/ΔΑ (αυθ.)	5,4	7,9	7,5	7,3	6,1	10,9	8,1

	ΑΚΡΑ ΑΡΙΣΤΕΡΑ-ΑΡΙΣΤΕΡΑ	ΚΕΝΤΡΟΑΡΙΣΤΕΡΑ	ΚΕΝΤΡΟ	ΚΕΝΤΡΟΔΕΞΙΑ	ΔΕΞΙΑ-ΑΚΡΑ ΔΕΞΙΑ	ΤΙΠΟΤΑ ΑΠΟ ΤΑ ΠΑΡΑΠΑΝΩ (αυθ.)
Θετικά	57,6	64,8	59,6	68,3	44,8	51,7
Ούτε θετικά, ούτε αρνητικά (αυθ.)	2,6	2,5	2,5	5,4	7	4,6
Αρνητικά	32,9	24,3	28,5	19,3	41,3	37,7
ΔΓ/ΔΑ (αυθ.)	6,9	8,4	9,4	7	6,9	6

	ΝΔ	ΣΥΡΙΖΑ	ΠΑΣΟΚ-ΚΙΝΑΛ	ΚΚΕ	ΛΟΙΠΑ ΚΟΜΜΑΤΑ	ΑΚΥΡΟ/ΛΕΥΚΟ/ ΔΕΝ ΨΗΦΙΣΑ/ΔΑ
Θετικά	62,4	58,6	62,3	60,9	56,9	51,6
Ούτε θετικά, ούτε αρνητικά (αυθ.)	5,2	3	0,8	8	2,2	3,9
Αρνητικά	22,6	31,2	27,1	24,7	35,1	38,6
ΔΓ/ΔΑ (αυθ.)	9,8	7,2	9,8	6,4	5,8	5,9

*Ενδεικτικά στοιχεία - Βάση κάτω από 60 άτομα.

Πίνακας Α7.2: Τις επιλογές ψυχαγωγίας μου

Table with 12 columns: ΣΥΝΟΛΟ, ΑΝΔΡΑΣ, ΓΥΝΑΙΚΑ, 17-24*, 25-39, 40-54, 55-64, 65+, Α' ΒΑΘΜΙΑ, Β' ΒΑΘΜΙΑ, Γ' ΒΑΘΜΙΑ, ΜΕΤΑΠΤ. / ΔΙΔΑΚΤ. Rows include Θετικά, Ούτε θετικά, ούτε αρνητικά (αυθ.), Αρνητικά, ΔΓ/ΔΑ (αυθ.).

Table with 12 columns: ΔΗΜΟΣΙΟΣ ΥΠΑΛΛ., ΙΔΙΩΤΙΚΟΣ ΥΠΑΛΛ., ΣΥΝΤΑΞΙΟΥΧΟΣ, Ε.Ε.Τ.*, Ε.Ε.Ε., ΕΠΙΧΕΙΡ., ΟΙΚΙΑΚΑ, ΑΝΕΡΓΟΣ, ΦΟΙΤΗΤΗΣ*, ΑΓΡΟΤΗΣ*. Rows include Θετικά, Ούτε θετικά, ούτε αρνητικά (αυθ.), Αρνητικά, ΔΓ/ΔΑ (αυθ.).

Table with 7 columns: < 500 €*, 501 - 1.000 €, 1.001 - 1.500 €, 1.501 - 2.000 €, 2.001 - 3.000 €, > 3.001 €. Rows include Θετικά, Ούτε θετικά, ούτε αρνητικά (αυθ.), Αρνητικά, ΔΓ/ΔΑ (αυθ.).

Table with 5 columns: ΔΕΝ ΤΑ ΒΓΑΖΩ ΠΕΡΑ, ΜΕ ΜΕΓΑΛΕΣ ΔΥΣΚΟΛΙΕΣ, ΔΕΝ ΜΟΥ ΜΕΝΟΥΝ ΠΟΛΛΑ ΣΤΗΝ ΑΚΡΗ, ΑΝΕΤΟΣ ΟΙΚΟΝΟΜΙΚΑ. Rows include Θετικά, Ούτε θετικά, ούτε αρνητικά (αυθ.), Αρνητικά, ΔΓ/ΔΑ (αυθ.).

Table with 8 columns: ΑΝΩΤΕΡΗ > ΜΕΣΙΑ, ΜΕΣΙΑ ΤΑΞΗ, ΚΑΤΩΤΕΡΗ > ΜΕΣΙΑ, ΑΤΤΙΚΗ, ΒΟΡΕΙΑ ΕΛΛΑΔΑ, ΚΕΝΤΡΙΚΗ ΕΛΛΑΔΑ, ΝΗΣΙΑ ΑΙΓΑΙΟΥ & ΚΡΗΤΗ. Rows include Θετικά, Ούτε θετικά, ούτε αρνητικά (αυθ.), Αρνητικά, ΔΓ/ΔΑ (αυθ.).

Table with 7 columns: ΑΚΡΑ ΑΡΙΣΤΕΡΑ-ΑΡΙΣΤΕΡΑ, ΚΕΝΤΡΟΑΡΙΣΤΕΡΑ, ΚΕΝΤΡΟ, ΚΕΝΤΡΟΔΕΞΙΑ, ΔΕΞΙΑ-ΑΚΡΑ ΔΕΞΙΑ, ΤΙΠΟΤΑ ΑΠΟ ΤΑ ΠΑΡΑΠΑΝΩ (αυθ.). Rows include Θετικά, Ούτε θετικά, ούτε αρνητικά (αυθ.), Αρνητικά, ΔΓ/ΔΑ (αυθ.).

Table with 7 columns: ΝΔ, ΣΥΡΙΖΑ, ΠΑΣΟΚ-ΚΙΝΑΛ, ΚΚΕ, ΛΟΙΠΑ ΚΟΜΜΑΤΑ, ΑΚΥΡΟ/ΛΕΥΚΟ/ΔΕΝ ΨΗΦΙΣΑ/ΔΑ. Rows include Θετικά, Ούτε θετικά, ούτε αρνητικά (αυθ.), Αρνητικά, ΔΓ/ΔΑ (αυθ.).

*Ενδεικτικά στοιχεία - Βάση κάτω από 60 άτομα.

Πίνακας Α7.3: Τη δουλειά μου

Table with 12 columns: ΣΥΝΟΛΟ, ΑΝΔΡΑΣ, ΓΥΝΑΙΚΑ, 17-24*, 25-39, 40-54, 55-64, 65+, Α' ΒΑΘΜΙΑ, Β' ΒΑΘΜΙΑ, Γ' ΒΑΘΜΙΑ, ΜΕΤΑΠΤ. / ΔΙΔΑΚΤ. Rows include Θετικά, Ούτε θετικά, ούτε αρνητικά (αυθ.), Αρνητικά, ΔΓ/ΔΑ (αυθ.).

Table with 12 columns: ΔΗΜΟΣΙΟΣ ΥΠΑΛΛ., ΙΔΙΩΤΙΚΟΣ ΥΠΑΛΛ., ΣΥΝΤΑΞΙΟΥΧΟΣ, Ε.Ε.Τ.*, Ε.Ε.Ε., ΕΠΙΧΕΙΡ., ΟΙΚΙΑΚΑ, ΑΝΕΡΓΟΣ, ΦΟΙΤΗΤΗΣ*, ΑΓΡΟΤΗΣ*. Rows include Θετικά, Ούτε θετικά, ούτε αρνητικά (αυθ.), Αρνητικά, ΔΓ/ΔΑ (αυθ.).

Table with 7 columns: < 500 €*, 501 - 1.000 €, 1.001 - 1.500 €, 1.501 - 2.000 €, 2.001 - 3.000 €, > 3.001 €. Rows include Θετικά, Ούτε θετικά, ούτε αρνητικά (αυθ.), Αρνητικά, ΔΓ/ΔΑ (αυθ.).

Table with 5 columns: ΔΕΝ ΤΑ ΒΓΑΖΩ ΠΕΡΑ, ΜΕ ΜΕΓΑΛΕΣ ΔΥΣΚΟΛΙΕΣ, ΔΕΝ ΜΟΥ ΜΕΝΟΥΝ ΠΟΛΛΑ ΣΤΗΝ ΑΚΡΗ, ΑΝΕΤΟΣ ΟΙΚΟΝΟΜΙΚΑ. Rows include Θετικά, Ούτε θετικά, ούτε αρνητικά (αυθ.), Αρνητικά, ΔΓ/ΔΑ (αυθ.).

Table with 8 columns: ΑΝΩΤΕΡΗ > ΜΕΣΙΑ, ΜΕΣΙΑ ΤΑΞΗ, ΚΑΤΩΤΕΡΗ > ΜΕΣΙΑ, ΑΤΤΙΚΗ, ΒΟΡΕΙΑ ΕΛΛΑΔΑ, ΚΕΝΤΡΙΚΗ ΕΛΛΑΔΑ, ΝΗΣΙΑ ΑΙΓΑΙΟΥ & ΚΡΗΤΗ. Rows include Θετικά, Ούτε θετικά, ούτε αρνητικά (αυθ.), Αρνητικά, ΔΓ/ΔΑ (αυθ.).

Table with 7 columns: ΑΚΡΑ ΑΡΙΣΤΕΡΑ-ΑΡΙΣΤΕΡΑ, ΚΕΝΤΡΟΑΡΙΣΤΕΡΑ, ΚΕΝΤΡΟ, ΚΕΝΤΡΟΔΕΞΙΑ, ΔΕΞΙΑ-ΑΚΡΑ ΔΕΞΙΑ, ΤΙΠΟΤΑ ΑΠΟ ΤΑ ΠΑΡΑΠΑΝΩ (αυθ.). Rows include Θετικά, Ούτε θετικά, ούτε αρνητικά (αυθ.), Αρνητικά, ΔΓ/ΔΑ (αυθ.).

Table with 7 columns: ΝΔ, ΣΥΡΙΖΑ, ΠΑΣΟΚ-ΚΙΝΑΛ, ΚΚΕ, ΛΟΙΠΑ ΚΟΜΜΑΤΑ, ΑΚΥΡΟ/ΛΕΥΚΟ/ΔΕΝ ΨΗΦΙΣΑ/ΔΑ. Rows include Θετικά, Ούτε θετικά, ούτε αρνητικά (αυθ.), Αρνητικά, ΔΓ/ΔΑ (αυθ.).

*Ενδεικτικά στοιχεία - Βάση κάτω από 60 άτομα.

Πίνακας Α7.4: Την υγεία μου

	ΣΥΝΟΛΟ	ΑΝΔΡΑΣ	ΓΥΝΑΙΚΑ	17-24*	25-39	40-54	55-64	65 +	Α' ΒΑΘΜΙΑ	Β' ΒΑΘΜΙΑ	Γ' ΒΑΘΜΙΑ	ΜΕΤΑΠΤ. / ΔΙΔΑΚΤ.
Θετικά	62,4	66	59,1	83,9	74,1	63,8	57,9	47,5	28,8	59,1	68,3	70,3
Ούτε θετικά, ούτε αρνητικά (αυθ.)	2,9	2,3	3,4	0	1,3	4,4	4,6	2,6	2,9	2,5	3	3,5
Αρνητικά	25,5	23,2	27,8	16,1	20,4	27,2	26,6	30,5	38,4	29	22,1	19,9
ΔΓ/ΔΑ (αυθ.)	9,1	8,5	9,7	0	4,3	4,6	10,9	19,4	29,8	9,4	6,6	6,3

	ΔΗΜΟΣΙΟΣ ΥΠΑΛΛ.	ΙΔΙΩΤΙΚΟΣ ΥΠΑΛΛ.	ΣΥΝΤΑΞΙΟΥΧΟΣ	Ε.Ε.Τ.*	Ε.Ε.Ε.	ΕΠΙΧΕΙΡ.	ΟΙΚΙΑΚΑ	ΑΝΕΡΓΟΣ	ΦΟΙΤΗΤΗΣ*	ΑΓΡΟΤΗΣ*
Θετικά	67,8	67,4	50,5	59,6	82,1	68,3	38,5	58,6	86,5	50,6
Ούτε θετικά, ούτε αρνητικά (αυθ.)	1	3,4	3,4	4,6	3,6	2,6	2	3,7	1,8	1,8
Αρνητικά	23,5	23,6	30	27,3	10,7	17,6	45,4	34,1	11,7	32,8
ΔΓ/ΔΑ (αυθ.)	7,7	5,6	16,2	8,5	3,5	11,5	14,2	3,5	0	14,8

	< 500 €*	501 - 1.000 €	1.001 - 1.500 €	1.501 - 2.000 €	2.001 - 3.000 €	> 3.001 €
Θετικά	53,2	56,1	57,8	66,3	66,8	82,1
Ούτε θετικά, ούτε αρνητικά (αυθ.)	3,9	4,2	2,2	2,1	3,9	1,5
Αρνητικά	34,1	30,4	29,7	23,6	17,2	14,5
ΔΓ/ΔΑ (αυθ.)	8,9	9,3	10,3	8	12,1	1,9

	ΔΕΝ ΤΑ ΒΓΑΖΩ ΠΕΡΑ	ΜΕ ΜΕΓΑΛΕΣ ΔΥΣΚΟΛΙΕΣ	ΔΕΝ ΜΟΥ ΜΕΝΟΥΝ ΠΟΛΛΑ ΣΤΗΝ ΑΚΡΗ	ΑΝΕΤΟΣ ΟΙΚΟΝΟΜΙΚΑ
Θετικά	49,1	52,4	66,2	74,3
Ούτε θετικά, ούτε αρνητικά (αυθ.)	2,1	2,5	3,1	3,2
Αρνητικά	37,3	35,3	21,6	17,1
ΔΓ/ΔΑ (αυθ.)	11,6	9,9	9,1	5,4

	ΑΝΩΤΕΡΗ > ΜΕΣΙΑ	ΜΕΣΙΑ ΤΑΞΗ	ΚΑΤΩΤΕΡΗ > ΜΕΣΙΑ	ΑΤΤΙΚΗ	ΒΟΡΕΙΑ ΕΛΛΑΔΑ	ΚΕΝΤΡΙΚΗ ΕΛΛΑΔΑ	ΝΗΣΙΑ ΑΙΓΑΙΟΥ & ΚΡΗΤΗ
Θετικά	69,5	64,1	57,3	66	66,9	52	58,8
Ούτε θετικά, ούτε αρνητικά (αυθ.)	3,7	2,9	2,4	3,2	2,7	3,6	1,2
Αρνητικά	22,7	24	29,7	23,3	22,3	29,9	32,8
ΔΓ/ΔΑ (αυθ.)	4,2	9	10,6	7,5	8,1	14,5	7,2

	ΑΚΡΑ ΑΡΙΣΤΕΡΑ-ΑΡΙΣΤΕΡΑ	ΚΕΝΤΡΟΑΡΙΣΤΕΡΑ	ΚΕΝΤΡΟ	ΚΕΝΤΡΟΔΕΞΙΑ	ΔΕΞΙΑ-ΑΚΡΑ ΔΕΞΙΑ	ΤΙΠΟΤΑ ΑΠΟ ΤΑ ΠΑΡΑΠΑΝΩ (αυθ.)
Θετικά	64,3	70,4	59,1	71,5	54,7	54,9
Ούτε θετικά, ούτε αρνητικά (αυθ.)	0,9	3	3,5	1,2	3,9	3,7
Αρνητικά	23,3	19	27,7	20,5	31,6	32,8
ΔΓ/ΔΑ (αυθ.)	11,5	7,5	9,7	6,8	9,8	8,6

	ΝΔ	ΣΥΡΙΖΑ	ΠΑΣΟΚ-ΚΙΝΑΛ	ΚΚΕ	ΛΟΙΠΑ ΚΟΜΜΑΤΑ	ΑΚΥΡΟ/ΛΕΥΚΟ/ΔΕΝ ΨΗΦΙΣΑ/ΔΑ
Θετικά	66,5	67	68,7	59,1	57,1	55,5
Ούτε θετικά, ούτε αρνητικά (αυθ.)	2,6	2,4	0,8	1,3	3,5	4,5
Αρνητικά	21,8	22,1	20,8	27,7	30,5	31,4
ΔΓ/ΔΑ (αυθ.)	9,2	8,6	9,7	11,9	9	8,6

*Ενδεικτικά στοιχεία - Βάση κάτω από 60 άτομα.

Πίνακας Α7.5: Την οικονομία της χώρας μου

	ΣΥΝΟΛΟ	ΑΝΔΡΑΣ	ΓΥΝΑΙΚΑ	17-24*	25-39	40-54	55-64	65 +	Α' ΒΑΘΜΙΑ	Β' ΒΑΘΜΙΑ	Γ' ΒΑΘΜΙΑ	ΜΕΤΑΠΤ. / ΔΙΔΑΚΤ.
Θετικά	46,5	51,6	41,8	44,7	51,4	49,3	43,9	42,4	16,1	42,3	52,2	55,9
Ούτε θετικά, ούτε αρνητικά (αυθ.)	1,9	1,6	2,2	1,8	2,9	1,5	2,2	1,3	2	0,9	2,5	3,1
Αρνητικά	41,7	37,7	45,5	51,7	42	43,7	41,1	36,4	54,2	45,3	39,3	33,7
ΔΓ/ΔΑ (αυθ.)	9,9	9,1	10,5	1,8	3,6	5,5	12,9	19,8	27,7	11,6	6	7,3

	ΔΗΜΟΣΙΟΣ ΥΠΑΛΛ.	ΙΔΙΩΤΙΚΟΣ ΥΠΑΛΛ.	ΣΥΝΤΑΞΙΟΥΧΟΣ	Ε.Ε.Τ.*	Ε.Ε.Ε.	ΕΠΙΧΕΙΡ.	ΟΙΚΙΑΚΑ	ΑΝΕΡΓΟΣ	ΦΟΙΤΗΤΗΣ*	ΑΓΡΟΤΗΣ*
Θετικά	49,9	47,5	44,8	42,9	63,7	56,9	40,8	34,5	52,3	23,9
Ούτε θετικά, ούτε αρνητικά (αυθ.)	1,3	1,9	1,4	1,4	7,4	0	2	3,7	0	1,8
Αρνητικά	42,4	44,6	36,5	49,6	20,2	36,1	47,3	54,6	45,3	48,3
ΔΓ/ΔΑ (αυθ.)	6,4	5,9	17,4	6,1	8,7	7	10	7,1	2,4	26

	< 500 €*	501 - 1.000 €	1.001 - 1.500 €	1.501 - 2.000 €	2.001 - 3.000 €	> 3.001 €
Θετικά	31,7	38,7	41,7	50,4	55,6	63,3
Ούτε θετικά, ούτε αρνητικά (αυθ.)	2,5	1,2	2,2	1,4	1,7	3,9
Αρνητικά	59,5	49,9	43,7	39,9	32,1	27,7
ΔΓ/ΔΑ (αυθ.)	6,2	10,1	12,4	8,4	10,5	5,2

	ΔΕΝ ΤΑ ΒΓΑΖΩ ΠΕΡΑ	ΜΕ ΜΕΓΑΛΕΣ ΔΥΣΚΟΛΙΕΣ	ΔΕΝ ΜΟΥ ΜΕΝΟΥΝ ΠΟΛΛΑ ΣΤΗΝ ΑΚΡΗ	ΑΝΕΤΟΣ ΟΙΚΟΝΟΜΙΚΑ
Θετικά	25,7	41,6	48,7	57,2
Ούτε θετικά, ούτε αρνητικά (αυθ.)	0	2,2	1,8	2,3
Αρνητικά	61,6	44,6	40,6	32,4
ΔΓ/ΔΑ (αυθ.)	12,7	11,7	8,8	8,2

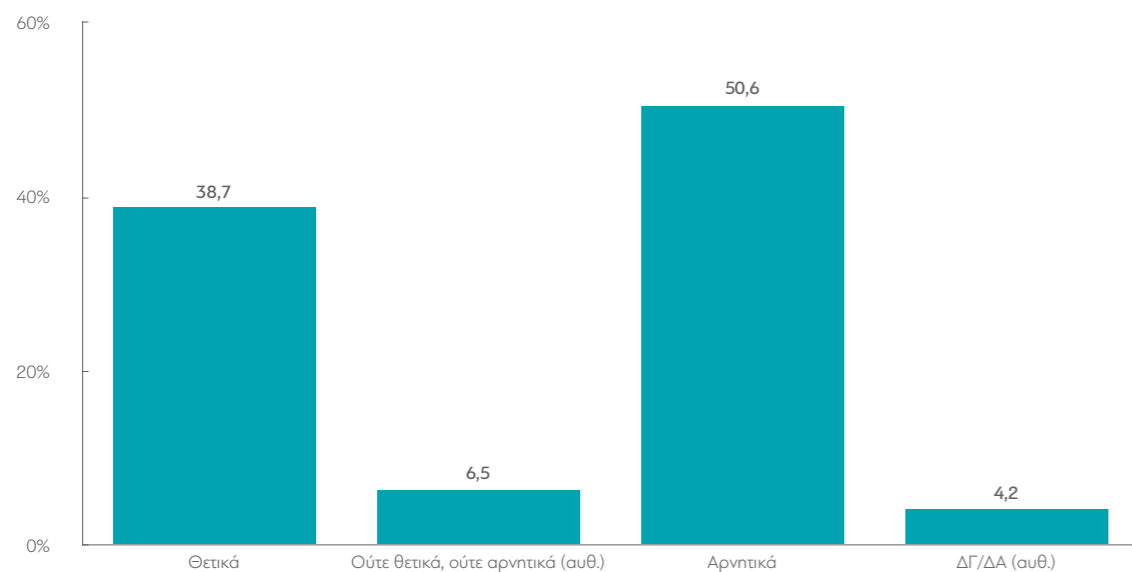
	ΑΝΩΤΕΡΗ > ΜΕΣΙΑ	ΜΕΣΙΑ ΤΑΞΗ	ΚΑΤΩΤΕΡΗ > ΜΕΣΙΑ	ΑΤΤΙΚΗ	ΒΟΡΕΙΑ ΕΛΛΑΔΑ	ΚΕΝΤΡΙΚΗ ΕΛΛΑΔΑ	ΝΗΣΙΑ ΑΙΓΑΙΟΥ & ΚΡΗΤΗ
Θετικά	66	48,1	37,9	51,6	50,2	35,6	41,2
Ούτε θετικά, ούτε αρνητικά (αυθ.)	4,6	1,7	1,5	1,9	1,6	2,6	1
Αρνητικά	26,2	40,9	48,2	37,4	40,2	47,5	48,7
ΔΓ/ΔΑ (αυθ.)	3,2	9,3	12,4	9,1	7,9	14,2	9,1

	ΑΚΡΑ ΑΡΙΣΤΕΡΑ-ΑΡΙΣΤΕΡΑ	ΚΕΝΤΡΟΑΡΙΣΤΕΡΑ	ΚΕΝΤΡΟ	ΚΕΝΤΡΟΔΕΞΙΑ	ΔΕΞΙΑ-ΑΚΡΑ ΔΕΞΙΑ	ΤΙΠΟΤΑ ΑΠΟ ΤΑ ΠΑΡΑΠΑΝΩ (αυθ.)
Θετικά	32,2	48,8	52,4	63,2	45,9	35,3
Ούτε θετικά, ούτε αρνητικά (αυθ.)	2,7	1,9	0,5	0,9	2,8	3,5
Αρνητικά	52,6	41,3	39,3	28,2	37,3	55,7
ΔΓ/ΔΑ (αυθ.)	12,5	8	7,8	7,6	14,1	5,5

	ΝΔ	ΣΥΡΙΖΑ	ΠΑΣΟΚ-ΚΙΝΑΛ	ΚΚΕ	ΛΟΙΠΑ ΚΟΜΜΑΤΑ	ΑΚΥΡΟ/ΛΕΥΚΟ/ΔΕΝ ΨΗΦΙΣΑ/ΔΑ
Θετικά	59,9	40,9	48,5	30,2	40,4	36,8
Ούτε θετικά, ούτε αρνητικά (αυθ.)	1,7	1,7	1,4	2,9	1	2,7
Αρνητικά	29	48,5	40,2	48,8	50	50,9
ΔΓ/ΔΑ (αυθ.)	9,4	9	10	18,1	8,6	9,6

*Ενδεικτικά στοιχεία - Βάση κάτω από 60 άτομα.

A8. Η τεχνητή νοημοσύνη σας δημιουργεί περισσότερο θετικά ή αρνητικά συναισθήματα;



Πίνακας A8: Η τεχνητή νοημοσύνη σας δημιουργεί περισσότερο θετικά ή αρνητικά συναισθήματα;

	ΣΥΝΟΛΟ	ΑΝΔΡΑΣ	ΓΥΝΑΙΚΑ	17-24*	25-39	40-54	55-64	65 +	Α' ΒΑΘΜΙΑ	Β' ΒΑΘΜΙΑ	Γ' ΒΑΘΜΙΑ	ΜΕΤΑΠΤ. / ΔΙΑΔΑΚΤ.
Θετικά	38,7	46,1	31,8	53,5	49,9	33,9	36	31,3	11	32,8	44,9	50
Ούτε θετικά, ούτε αρνητικά (αυθ.)	6,5	6,4	6,6	5,4	4,9	8,6	5,5	6,6	5,1	5,7	8,4	4,4
Αρνητικά	50,6	43,4	57,3	41,1	44	55,9	53,3	52,2	65,4	57,4	44,5	41,2
ΔΓ/ΔΑ (αυθ.)	4,2	4,2	4,3	0	1,2	1,6	5,2	10	18,4	4,1	2,1	4,4

	ΔΗΜΟΣΙΟΣ ΥΠΑΛΛ.	ΙΔΙΩΤΙΚΟΣ ΥΠΑΛΛ.	ΣΥΝΤΑΞΙΟΥΧΟΣ	Ε.Ε.Τ.*	Ε.Ε.Ε.	ΕΠΙΧΕΙΡ.	ΟΙΚΙΑΚΑ	ΑΝΕΡΓΟΣ	ΦΟΙΤΗΤΗΣ*	ΑΓΡΟΤΗΣ*
Θετικά	40,3	37,3	31,9	35,4	65,4	54,2	29,9	29,3	54,3	22,6
Ούτε θετικά, ούτε αρνητικά (αυθ.)	8,3	8,3	6,7	7,3	2,9	0	3,9	9,4	4,7	1,8
Αρνητικά	45,4	53,6	51,9	55	29,6	43,7	63	58,5	41	66,1
ΔΓ/ΔΑ (αυθ.)	6	0,8	9,6	2,2	2,2	2,1	3,2	2,8	0	9,5

	< 500 €*	501 - 1.000 €	1.001 - 1.500 €	1.501 - 2.000 €	2.001 - 3.000 €	> 3.001 €
Θετικά	29,6	34,3	34,8	39,5	44,9	53,9
Ούτε θετικά, ούτε αρνητικά (αυθ.)	7,3	6,9	8,5	4,7	5,4	6
Αρνητικά	60,7	55,5	51	53,2	45	37,8
ΔΓ/ΔΑ (αυθ.)	2,3	3,4	5,8	2,6	4,7	2,3

	ΔΕΝ ΤΑ ΒΓΑΖΩ ΠΕΡΑ	ΜΕ ΜΕΓΑΛΕΣ ΔΥΣΚΟΛΙΕΣ	ΔΕΝ ΜΟΥ ΜΕΝΟΥΝ ΠΟΛΛΑ ΣΤΗΝ ΑΚΡΗ	ΑΝΕΤΟΣ ΟΙΚΟΝΟΜΙΚΑ
Θετικά	25,4	30,1	43,1	46,1
Ούτε θετικά, ούτε αρνητικά (αυθ.)	8,2	7,4	6,3	5,1
Αρνητικά	63,9	55,7	48,1	44
ΔΓ/ΔΑ (αυθ.)	2,5	6,8	2,6	4,9

	ΑΝΩΤΕΡΗ > ΜΕΣΙΑΙΑ	ΜΕΣΙΑΙΑ ΤΑΞΗ	ΚΑΤΩΤΕΡΗ > ΜΕΣΙΑΙΑ	ΑΤΤΙΚΗ	ΒΟΡΕΙΑ ΕΛΛΑΔΑ	ΚΕΝΤΡΙΚΗ ΕΛΛΑΔΑ	ΝΗΣΙΑ ΑΙΓΑΙΟΥ & ΚΡΗΤΗ
Θετικά	49,7	42	28,8	43,7	43,4	29,1	28,3
Ούτε θετικά, ούτε αρνητικά (αυθ.)	5,9	5,4	8,9	8,8	6,1	4,2	4,3
Αρνητικά	40,8	48,6	57,2	44,8	45,1	62,2	61,7
ΔΓ/ΔΑ (αυθ.)	3,6	4	5	2,6	5,5	4,5	5,7

	ΑΚΡΑ ΑΡΙΣΤΕΡΑ-ΑΡΙΣΤΕΡΑ	ΚΕΝΤΡΟΑΡΙΣΤΕΡΑ	ΚΕΝΤΡΟ	ΚΕΝΤΡΟΔΕΞΙΑ	ΔΕΞΙΑ-ΑΚΡΑ ΔΕΞΙΑ	ΤΙΠΟΤΑ ΑΠΟ ΤΑ ΠΑΡΑΠΑΝΩ (αυθ.)
Θετικά	34,2	44,7	42,4	49,9	29,6	27,6
Ούτε θετικά, ούτε αρνητικά (αυθ.)	5,8	5,8	7,7	3,7	8,8	6,6
Αρνητικά	56,6	44,8	44,5	41,5	57,5	64
ΔΓ/ΔΑ (αυθ.)	3,4	4,7	5,3	4,9	4,1	1,7

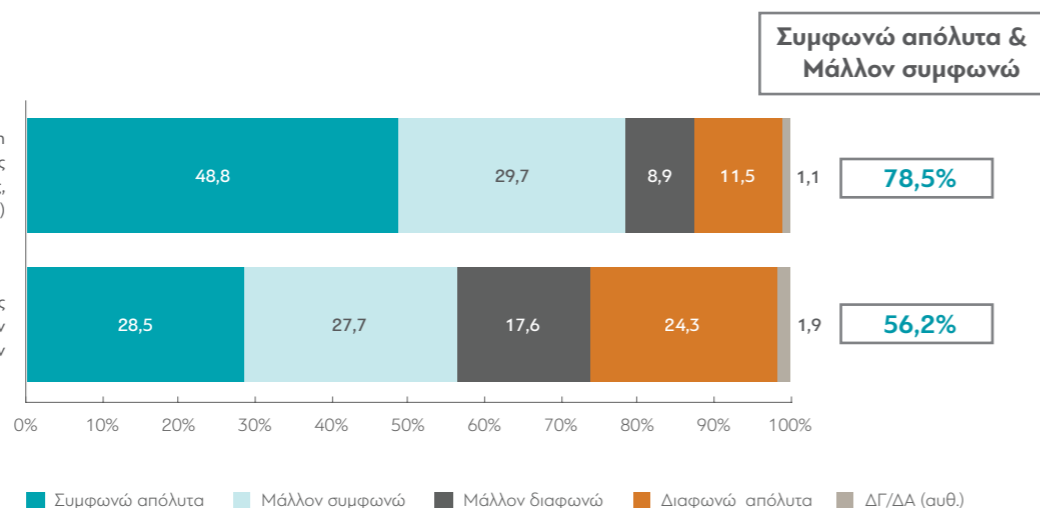
	ΝΔ	ΣΥΡΙΖΑ	ΠΑΣΟΚ-ΚΙΝΑΛ	ΚΚΕ	ΛΟΙΠΑ ΚΟΜΜΑΤΑ	ΑΚΥΡΟ/ΛΕΥΚΟ/ΔΕΝ ΨΗΦΙΣΑ/ΔΑ
Θετικά	47,3	38,3	41,5	34,1	36,5	27,8
Ούτε θετικά, ούτε αρνητικά (αυθ.)	4,7	6,1	5,2	9,2	5,8	9,5
Αρνητικά	42,3	51,2	45,8	53,2	56,3	60,3
ΔΓ/ΔΑ (αυθ.)	5,8	4,4	7,5	3,5	1,4	2,5

*Ενδεικτικά στοιχεία - Βάση κάτω από 60 άτομα.

A9. Και όσον αφορά τις νέες ταυτότητες, ποιος πιστεύετε ότι είναι ο σημαντικότερος λόγος έκδοσής τους;

Ο εκσυγχρονισμός τους με βάση τους ευρωπαϊκούς κανονισμούς (διεθνή πρότυπα ασφαλείας, ταξιδιωτικό έγγραφο κλπ.)

Ο μεγαλύτερος έλεγχος των προσωπικών δεδομένων των πολιτών



Πίνακας A9.1: Ο εκσυγχρονισμός τους με βάση τους ευρωπαϊκούς κανονισμούς (διεθνή πρότυπα ασφαλείας, ταξιδιωτικό έγγραφο κλπ.)

	ΣΥΝΟΛΟ	ΑΝΔΡΑΣ	ΓΥΝΑΙΚΑ	17-24*	25-39	40-54	55-64	65+	Α' ΒΑΘΜΙΑ	Β' ΒΑΘΜΙΑ	Γ' ΒΑΘΜΙΑ	ΜΕΤΑΠΤ. / ΔΙΔΑΚΤ.
Συμφωνώ απόλυτα	48,8	51	46,7	39,4	55,3	49	45,3	49	34,7	43	54	57,2
Μάλλον συμφωνώ	29,7	28,9	30,4	44,6	26,2	30,6	30,6	25,8	13,6	34,1	27,9	28,7
Μάλλον διαφωνώ	8,9	8,1	9,7	12,4	12,9	8,4	6,8	6,5	12,1	9,8	8,5	6
Διαφωνώ απόλυτα	11,5	11	12	3,6	5	11,6	16,4	16,2	31,6	12,4	9	7,7
ΔΓ/ΔΑ (αυθ.)	1,1	1	1,2	0	0,6	0,5	1	2,5	8	0,8	0,6	0,5

	ΔΗΜΟΣΙΟΣ ΥΠΑΛΛ.	ΙΔΙΩΤΙΚΟΣ ΥΠΑΛΛ.	ΣΥΝΤΑΞΙΟΥΧΟΣ	Ε.Ε.Τ.*	Ε.Ε.Ε.	ΕΠΙΧΕΙΡ.	ΟΙΚΙΑΚΑ	ΑΝΕΡΓΟΣ	ΦΟΙΤΗΤΗΣ*	ΑΓΡΟΤΗΣ*
Συμφωνώ απόλυτα	53,4	52,6	51	39,6	56,6	47,9	36,2	39,2	43,7	40
Μάλλον συμφωνώ	28,2	27,3	26,4	39	27,8	34,5	32,8	34,2	43,6	20,6
Μάλλον διαφωνώ	8,3	11,2	4,3	9	9	2,8	15,3	13,1	8,6	13,2
Διαφωνώ απόλυτα	10,1	7,9	16	12,4	6,6	14,8	12,7	12,6	4,1	24,4
ΔΓ/ΔΑ (αυθ.)	0	1	2,3	0	0	0	2,9	0,8	0	1,8

	< 500 €*	501 - 1.000 €	1.001 - 1.500 €	1.501 - 2.000 €	2.001 - 3.000 €	> 3.001 €
Συμφωνώ απόλυτα	17,7	40,9	48,2	51,7	61,1	59,5
Μάλλον συμφωνώ	30,6	31,1	29	31,7	26,8	29,8
Μάλλον διαφωνώ	27	9,1	11,7	6,9	3,9	4,6
Διαφωνώ απόλυτα	24,7	17,2	9,6	9,3	8,3	5
ΔΓ/ΔΑ (αυθ.)	0	1,7	1,5	0,4	0	1,2

	ΔΕΝ ΤΑ ΒΓΑΖΩ ΠΙΕΡΑ	ΜΕ ΜΕΓΑΛΕΣ ΔΥΣΚΟΛΙΕΣ	ΔΕΝ ΜΟΥ ΜΕΝΟΥΝ ΠΟΛΛΑ ΣΤΗΝ ΑΚΡΗ	ΑΝΕΤΟΣ ΟΙΚΟΝΟΜΙΚΑ
Συμφωνώ απόλυτα	23,9	38,7	53,7	60,9
Μάλλον συμφωνώ	23	34,7	29,9	23,2
Μάλλον διαφωνώ	21,5	8,7	8	7,9
Διαφωνώ απόλυτα	30,7	16,4	7,4	7,5
ΔΓ/ΔΑ (αυθ.)	0,9	1,5	0,9	0,5

	ΑΝΩΤΕΡΗ > ΜΕΣΙΑΙΑ	ΜΕΣΙΑΙΑ ΤΑΞΗ	ΚΑΤΩΤΕΡΗ > ΜΕΣΙΑΙΑ	ΑΤΤΙΚΗ	ΒΟΡΕΙΑ ΕΛΛΑΔΑ	ΚΕΝΤΡΙΚΗ ΕΛΛΑΔΑ	ΝΗΣΙΑ ΑΙΓΑΙΟΥ & ΚΡΗΤΗ
Συμφωνώ απόλυτα	53,1	52,5	41,2	50,2	53,7	41,3	45,6
Μάλλον συμφωνώ	29	29	31,2	31,2	27,4	27,9	33,9
Μάλλον διαφωνώ	7,9	8	11,1	8,2	6,9	13	8,9
Διαφωνώ απόλυτα	10	9,3	15,7	9,8	11,1	16,4	8,8
ΔΓ/ΔΑ (αυθ.)	0	1,2	0,9	0,5	0,9	1,4	2,8

	ΑΚΡΑ ΑΡΙΣΤΕΡΑ-ΑΡΙΣΤΕΡΑ	ΚΕΝΤΡΟΑΡΙΣΤΕΡΑ	ΚΕΝΤΡΟ	ΚΕΝΤΡΟΔΕΞΙΑ	ΔΕΞΙΑ-ΑΚΡΑ ΔΕΞΙΑ	ΤΙΠΟΤΑ ΑΠΟ ΤΑ ΠΑΡΑΠΑΝΩ (αυθ.)
Συμφωνώ απόλυτα	46,7	53,9	48,8	64,9	47,3	30
Μάλλον συμφωνώ	36,9	34,5	32,1	26,3	21,2	26,6
Μάλλον διαφωνώ	8,3	5,4	9,8	5,5	7,8	15,5
Διαφωνώ απόλυτα	7,5	5,8	7,8	2,7	22,9	25,1
ΔΓ/ΔΑ (αυθ.)	0,5	0,4	1,5	0,6	0,8	2,8

	ΝΔ	ΣΥΡΙΖΑ	ΠΑΣΟΚ-ΚΙΝΑΛ	ΚΚΕ	ΛΟΙΠΑ ΚΟΜΜΑΤΑ	ΑΚΥΡΟ/ΛΕΥΚΟ/ΔΕΝ ΨΗΦΙΣΑ/ΔΑ
Συμφωνώ απόλυτα	63,2	44,8	47,3	55,1	34,6	36,6
Μάλλον συμφωνώ	24,1	39,2	31,4	27,7	35,8	29,3
Μάλλον διαφωνώ	4,8	8,6	10,9	11,4	9,6	13,6
Διαφωνώ απόλυτα	6,7	6,5	7,4	5,8	20	19,2
ΔΓ/ΔΑ (αυθ.)	1,2	0,9	3	0	0	1,3

*Ενδεικτικά στοιχεία - Βάση κάτω από 60 άτομα.

Πίνακας Α9.2: Ο μεγαλύτερος έλεγχος των προσωπικών δεδομένων των πολιτών

	ΣΥΝΟΛΟ	ΑΝΔΡΑΣ ΓΥΝΑΙΚΑ		17-24*	25-39	40-54	55-64	65 +	Α' ΒΑΘΜΙΑ	Β' ΒΑΘΜΙΑ	Γ' ΒΑΘΜΙΑ	ΜΕΤΑΠΤ. / ΔΙΔΑΚΤ.
Συμφωνώ απόλυτα	28,5	30,6	26,6	23,3	24,8	26,8	35,6	30,7	37,5	31,8	26,7	20,4
Μάλλον συμφωνώ	27,7	25,7	29,5	48,2	36,9	25,8	19,1	20,4	15,4	28,9	29,3	25,3
Μάλλον διαφωνώ	17,6	16,1	19,1	19,6	20	19,8	17,4	13,1	8,4	17,4	17,2	22,8
Διαφωνώ απόλυτα	24,3	26,3	22,4	8,9	17,7	26,8	25,3	31,7	24,8	20,5	25,7	31
ΔΓ/ΔΑ (αυθ.)	1,9	1,4	2,4	0	0,6	0,8	2,6	4,1	14	1,4	1,1	0,6

	ΔΗΜΟΣΙΟΣ ΥΠΑΛΛ.	ΙΔΙΩΤΙΚΟΣ ΥΠΑΛΛ.	ΣΥΝΤΑΞΙΟΥΧΟΣ	Ε.Ε.Τ.*	Ε.Ε.Ε.	ΕΠΙΧΕΙΡ.	ΟΙΚΙΑΚΑ	ΑΝΕΡΓΟΣ	ΦΟΙΤΗΤΗΣ*	ΑΓΡΟΤΗΣ*
Συμφωνώ απόλυτα	23,8	26,3	30,3	40,9	12,8	34,1	33,8	27,7	27,9	43
Μάλλον συμφωνώ	29,9	30,7	19,5	25,7	40,7	20,1	26,2	34,2	37,7	16,3
Μάλλον διαφωνώ	19,3	17,8	15,4	20,4	24,9	20,5	11,5	15,2	20,9	12,9
Διαφωνώ απόλυτα	25,7	24,4	31,6	11,9	21,6	23,6	20,7	22,1	13,5	23,5
ΔΓ/ΔΑ (αυθ.)	1,3	0,8	3,2	1,1	0	1,7	7,8	0,8	0	4,3

	< 500 €*	501 - 1.000 €	1.001 - 1.500 €	1.501 - 2.000 €	2.001 - 3.000 €	> 3.001 €
Συμφωνώ απόλυτα	33,6	34,3	28,9	27,6	24	20,9
Μάλλον συμφωνώ	39,7	29,1	26,9	23,4	31,1	23,2
Μάλλον διαφωνώ	13,7	13	18,9	20,4	16,4	24,7
Διαφωνώ απόλυτα	13	20,3	23,4	27,5	27,5	31,3
ΔΓ/ΔΑ (αυθ.)	0	3,4	1,9	1,1	0,9	0

	ΔΕΝ ΤΑ ΒΓΑΖΩ ΠΙΕΡΑ	ΜΕ ΜΕΓΑΛΕΣ ΔΥΣΚΟΛΙΕΣ	ΔΕΝ ΜΟΥ ΜΕΝΟΥΝ ΠΟΛΛΑ ΣΤΗΝ ΑΚΡΗ	ΑΝΕΤΟΣ ΟΙΚΟΝΟΜΙΚΑ
Συμφωνώ απόλυτα	52	34,4	24,5	22,5
Μάλλον συμφωνώ	25,6	24,9	30,1	26,9
Μάλλον διαφωνώ	13,8	13,6	20,3	17,5
Διαφωνώ απόλυτα	8,5	24,9	23,1	31,6
ΔΓ/ΔΑ (αυθ.)	0	2,1	2	1,4

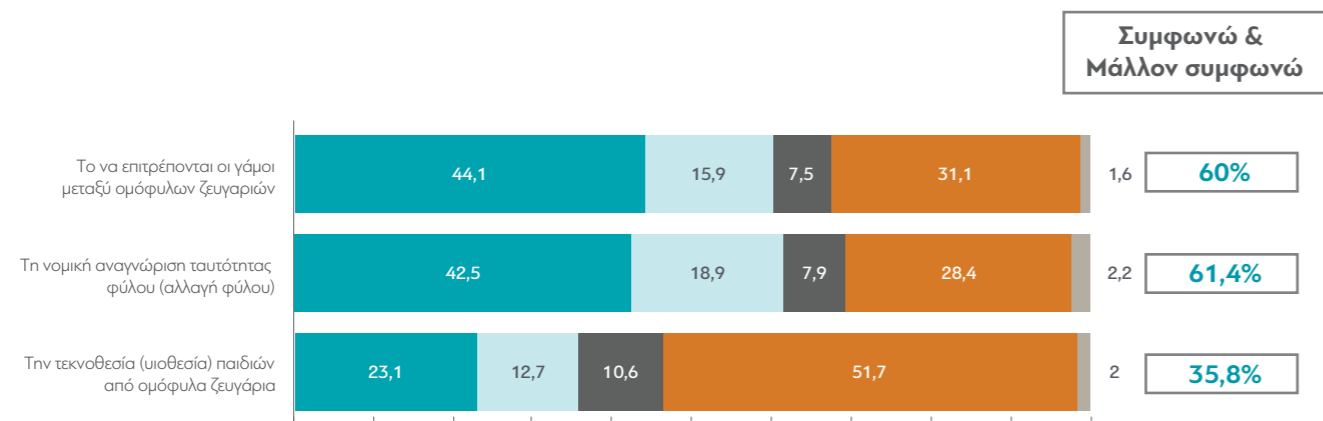
	ΑΝΩΤΕΡΗ > ΜΕΣΙΑΙΑ	ΜΕΣΙΑΙΑ ΤΑΞΗ	ΚΑΤΩΤΕΡΗ > ΜΕΣΙΑΙΑ	ΑΤΤΙΚΗ	ΒΟΡΕΙΑ ΕΛΛΑΔΑ	ΚΕΝΤΡΙΚΗ ΕΛΛΑΔΑ	ΝΗΣΙΑ ΑΙΓΑΙΟΥ & ΚΡΗΤΗ
Συμφωνώ απόλυτα	20,6	26,8	34,1	25,4	31,4	33,2	22,7
Μάλλον συμφωνώ	23,5	30,2	24,9	26,8	27,1	23,7	39,5
Μάλλον διαφωνώ	26,2	16,8	16,6	18,4	17,3	17	17
Διαφωνώ απόλυτα	29,7	23,9	23	28	22,6	22,6	19,7
ΔΓ/ΔΑ (αυθ.)	0	2,3	1,4	1,4	1,6	3,5	1,1

	ΑΚΡΑ ΑΡΙΣΤΕΡΑ-ΑΡΙΣΤΕΡΑ	ΚΕΝΤΡΟΑΡΙΣΤΕΡΑ	ΚΕΝΤΡΟ	ΚΕΝΤΡΟΔΕΞΙΑ	ΔΕΞΙΑ-ΑΚΡΑ ΔΕΞΙΑ	ΤΙΠΟΤΑ ΑΠΟ ΤΑ ΠΑΡΑΠΑΝΩ (αυθ.)
Συμφωνώ απόλυτα	27,7	21,7	23,4	22,2	39,5	39,3
Μάλλον συμφωνώ	32,5	34,3	25,3	27,8	19,3	27,7
Μάλλον διαφωνώ	20	16,8	21	21,6	12,5	11,3
Διαφωνώ απόλυτα	18,6	24,7	27,3	28,4	26,9	20,5
ΔΓ/ΔΑ (αυθ.)	1,2	2,6	3	0	1,8	1,1

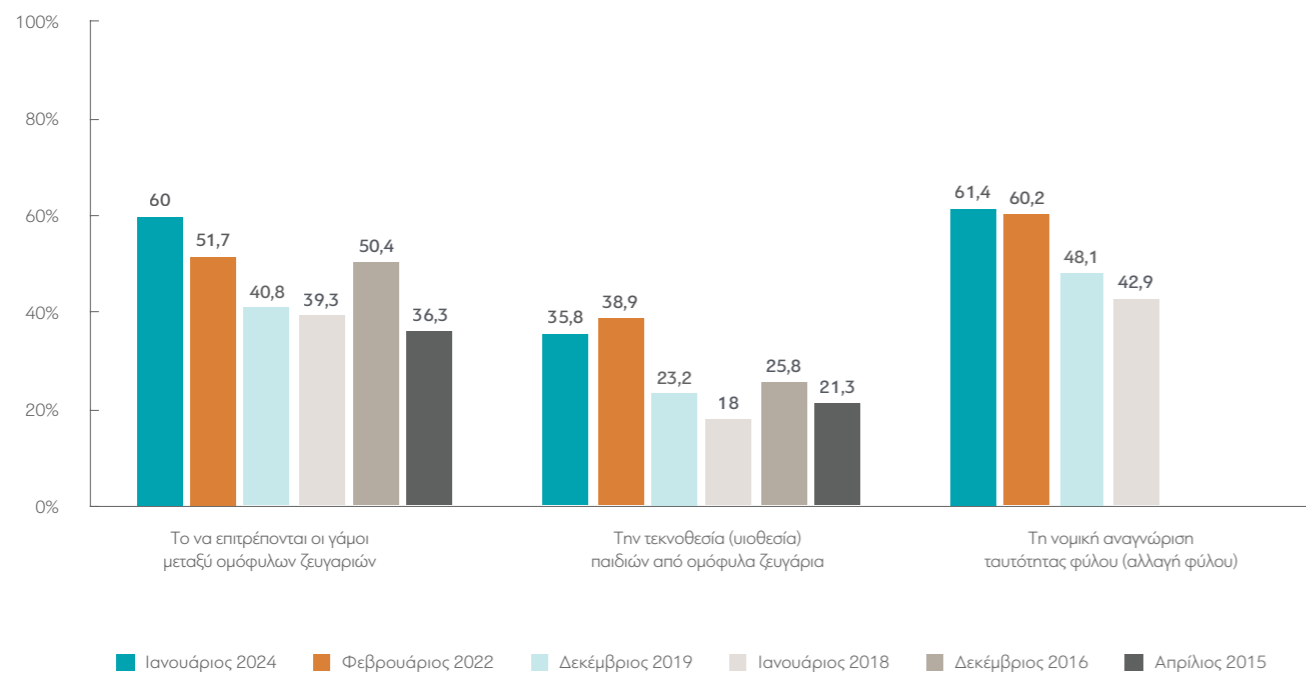
	ΝΔ	ΣΥΡΙΖΑ	ΠΑΣΟΚ-ΚΙΝΑΛ	ΚΚΕ	ΛΟΙΠΑ ΚΟΜΜΑΤΑ	ΑΚΥΡΟ/ΔΕΥΚΟ/ΔΕΝ ΨΗΦΙΣΑ/ΔΑ
Συμφωνώ απόλυτα	24,4	25,1	16	34,5	40,1	33
Μάλλον συμφωνώ	24,2	30,8	42,1	28,8	23,3	28,1
Μάλλον διαφωνώ	18,5	22,1	10	17,6	20,5	15,1
Διαφωνώ απόλυτα	30,8	19,6	28,8	17,8	15,5	22,1
ΔΓ/ΔΑ (αυθ.)	2	2,4	3,2	1,3	0,6	1,8

*Ενδεικτικά στοιχεία - Βάση κάτω από 60 άτομα.

A10. Ας δούμε τώρα ορισμένα θέματα που απασχολούν ειδικές κοινωνικές ομάδες. Εσείς προσωπικά πόσο συμφωνείτε ή διαφωνείτε με...



ΜΕΤΑΒΟΛΕΣ ΑΠΟ ΤΙΣ ΠΡΟΗΓΟΥΜΕΝΕΣ ΜΕΤΡΗΣΕΙΣ: «Συμφωνώ & Μάλλον συμφωνώ»



Πίνακας A10.1: Το να επιτρέπονται οι γάμοι μεταξύ ομόφυλων ζευγαριών

	ΣΥΝΟΛΟ	ΑΝΔΡΑΣ	ΓΥΝΑΙΚΑ	17-24*	25-39	40-54	55-64	65+	Α' ΒΑΘΜΙΑ	Β' ΒΑΘΜΙΑ	Γ' ΒΑΘΜΙΑ	ΜΕΤΑΠΤ. / ΔΙΔΑΚΤ.
Συμφωνώ	44,1	39	48,8	46,2	53,2	47,1	36,3	37,9	26,9	37,3	49,4	55,8
Μάλλον συμφωνώ	15,9	15	16,6	23,3	20	13,5	15,6	12,5	5,5	15,2	18,5	15,3
Μάλλον διαφωνώ	7,5	7,9	7	14,3	8,2	6,1	7	6,1	1,8	9,3	5,8	8,8
Διαφωνώ	31,1	36,3	26,1	16,2	17,9	31,8	38,5	41,1	60,9	36,8	25,6	17,4
ΔΓ/ΔΑ (αυθ.)	1,6	1,7	1,5	0	0,6	1,4	2,6	2,4	4,9	1,4	0,7	2,8

	ΔΗΜΟΣΙΟΣ ΥΠΑΛΛ.	ΙΔΙΩΤΙΚΟΣ ΥΠΑΛΛ.	ΣΥΝΤΑΞΙΟΥΧΟΣ	Ε.Ε.Τ.*	Ε.Ε.Ε.	ΕΠΙΧΕΙΡ.	ΟΙΚΙΑΚΑ	ΑΝΕΡΓΟΣ	ΦΟΙΤΗΤΗΣ*	ΑΓΡΟΤΗΣ*
Συμφωνώ	42	46,9	39,8	25,6	63,2	48,9	35,5	49,6	53,4	26,7
Μάλλον συμφωνώ	19	17,6	11,3	16,1	26,3	11,5	18,3	15,9	22,2	3,6
Μάλλον διαφωνώ	10,1	6,4	6,8	10,8	4,4	9,5	3,2	5	12,6	4,4
Διαφωνώ	28,9	28,2	38,9	44,3	4,8	26,9	42,1	28,6	11,8	63,6
ΔΓ/ΔΑ (αυθ.)	0	1	3,2	3,2	1,2	3,2	1	0,8	0	1,8

	< 500 €*	501 - 1.000 €	1.001 - 1.500 €	1.501 - 2.000 €	2.001 - 3.000 €	> 3.001 €
Συμφωνώ	18,2	36,7	43,2	47,7	52,7	56
Μάλλον συμφωνώ	24,1	14,8	13,7	15,8	16,1	19,3
Μάλλον διαφωνώ	8,8	7,5	8,1	8,1	7,1	5,6
Διαφωνώ	48,9	39,4	33,6	28,1	20,9	18,3
ΔΓ/ΔΑ (αυθ.)	0	1,6	1,4	0,4	3,1	0,8

	ΔΕΝ ΤΑ ΒΓΑΖΩ ΠΙΕΡΑ	ΜΕ ΜΕΓΑΛΕΣ ΔΥΣΚΟΛΙΕΣ	ΔΕΝ ΜΟΥ ΜΕΝΟΥΝ ΠΟΛΛΑ ΣΤΗΝ ΑΚΡΗ	ΑΝΕΤΟΣ ΟΙΚΟΝΟΜΙΚΑ
Συμφωνώ	21,2	39,7	48	49,3
Μάλλον συμφωνώ	10,6	17	14,8	18,3
Μάλλον διαφωνώ	10,6	6,5	8,1	6,4
Διαφωνώ	56,4	36,2	26,9	24,6
ΔΓ/ΔΑ (αυθ.)	1,2	0,6	2,3	1,4

	ΑΝΩΤΕΡΗ > ΜΕΣΙΑΙΑ	ΜΕΣΙΑΙΑ ΤΑΞΗ	ΚΑΤΩΤΕΡΗ > ΜΕΣΙΑΙΑ	ΑΤΤΙΚΗ	ΒΟΡΕΙΑ ΕΛΛΑΔΑ	ΚΕΝΤΡΙΚΗ ΕΛΛΑΔΑ	ΝΗΣΙΑ ΑΙΓΑΙΟΥ & ΚΡΗΤΗ
Συμφωνώ	57,1	42,6	44,6	46,6	44,2	40,4	42,1
Μάλλον συμφωνώ	9,7	16,6	15,7	16,7	15,8	14	16,7
Μάλλον διαφωνώ	8	8,8	5,1	5,8	7,8	8,6	9,9
Διαφωνώ	25,2	30,4	33,5	28,5	30,9	36,2	30,1
ΔΓ/ΔΑ (αυθ.)	0	1,7	1,2	2,5	1,2	0,8	1,1

	ΑΚΡΑ ΑΡΙΣΤΕΡΑ-ΑΡΙΣΤΕΡΑ	ΚΕΝΤΡΟΑΡΙΣΤΕΡΑ	ΚΕΝΤΡΟ	ΚΕΝΤΡΟΔΕΞΙΑ	ΔΕΞΙΑ-ΑΚΡΑ ΔΕΞΙΑ	ΤΙΠΟΤΑ ΑΠΟ ΤΑ ΠΑΡΑΠΑΝΩ (αυθ.)
Συμφωνώ	67,6	54,9	44	44,7	24,4	28,8
Μάλλον συμφωνώ	10,3	17,5	15,5	19	13,6	17,3
Μάλλον διαφωνώ	4,8	7,5	10,2	6	6,9	8,5
Διαφωνώ	17,3	17	28,3	29,6	54,1	44,2
ΔΓ/ΔΑ (αυθ.)	0	3,1	1,9	0,7	1	1,2

	ΝΔ	ΣΥΡΙΖΑ	ΠΑΣΟΚ-ΚΙΝΑΛ	ΚΚΕ	ΛΟΙΠΑ ΚΟΜΜΑΤΑ	ΑΚΥΡΟ/ΛΕΥΚΟ/ΔΕΝ ΨΗΦΙΣΑ/ΔΑ
Συμφωνώ	39,8	68	44,3	58,2	41,7	35,4
Μάλλον συμφωνώ	17	11,3	18,7	20,6	12,8	16,1
Μάλλον διαφωνώ	7,5	6	8,1	3,1	9,2	8
Διαφωνώ	34,6	13,4	28	18	35,9	36,8
ΔΓ/ΔΑ (αυθ.)	1,1	1,4	0,9	0	0,4	3,7

*Ενδεικτικά στοιχεία - Βάση κάτω από 60 άτομα.

Πίνακας Α10.2: Την τεκνοθεσία (υιοθεσία) παιδιών από ομόφυλα ζευγάρια

Table with columns for age groups (17-24*, 25-39, 40-54, 55-64, 65+), education levels (A', B', Γ' ΒΑΘΜΙΑ, ΜΕΤΑΠΤ./ΔΙΔΑΚΤ.), and categories (ΣΥΜΦΩΝΩ, Μάλλον συμφωνώ, Μάλλον διαφωνώ, Διαφωνώ, ΔΓ/ΔΑ).

Table with columns for employment status (ΔΗΜΟΣΙΟΣ ΥΠΑΛΛ., ΙΔΙΩΤΙΚΟΣ ΥΠΑΛΛ., ΣΥΝΤΑΞΙΟΥΧΟΣ, Ε.Ε.Τ.*, Ε.Ε.Ε., ΕΠΙΧΕΙΡ., ΟΙΚΙΑΚΑ, ΑΝΕΡΓΟΣ, ΦΟΙΤΗΤΗΣ*, ΑΓΡΟΤΗΣ*) and categories (ΣΥΜΦΩΝΩ, Μάλλον συμφωνώ, Μάλλον διαφωνώ, Διαφωνώ, ΔΓ/ΔΑ).

Table with columns for income brackets (< 500 €, 501 - 1.000 €, 1.001 - 1.500 €, 1.501 - 2.000 €, 2.001 - 3.000 €, > 3.001 €) and categories (ΣΥΜΦΩΝΩ, Μάλλον συμφωνώ, Μάλλον διαφωνώ, Διαφωνώ, ΔΓ/ΔΑ).

Table with columns for economic status (ΔΕΝ ΤΑ ΒΓΑΖΩ ΠΙΕΡΑ, ΜΕ ΜΕΓΑΛΕΣ ΔΥΣΚΟΛΙΕΣ, ΔΕΝ ΜΟΥ ΜΕΝΟΥΝ ΠΟΛΛΑ ΣΤΗΝ ΑΚΡΗ, ΑΝΕΤΟΣ ΟΙΚΟΝΟΜΙΚΑ) and categories (ΣΥΜΦΩΝΩ, Μάλλον συμφωνώ, Μάλλον διαφωνώ, Διαφωνώ, ΔΓ/ΔΑ).

Table with columns for regions (ΑΝΩΤΕΡΗ > ΜΕΣΑΙΑ, ΜΕΣΑΙΑ ΤΑΞΗ, ΚΑΤΩΤΕΡΗ > ΜΕΣΑΙΑ, ΑΤΤΙΚΗ, ΒΟΡΕΙΑ ΕΛΛΑΔΑ, ΚΕΝΤΡΙΚΗ ΕΛΛΑΔΑ, ΝΗΣΙΑ ΑΙΓΑΙΟΥ & ΚΡΗΤΗ) and categories (ΣΥΜΦΩΝΩ, Μάλλον συμφωνώ, Μάλλον διαφωνώ, Διαφωνώ, ΔΓ/ΔΑ).

Table with columns for political orientation (ΑΚΡΑ ΑΡΙΣΤΕΡΑ-ΑΡΙΣΤΕΡΑ, ΚΕΝΤΡΟΑΡΙΣΤΕΡΑ, ΚΕΝΤΡΟ, ΚΕΝΤΡΟΔΕΞΙΑ, ΔΕΞΙΑ-ΑΚΡΑ ΔΕΞΙΑ, ΤΙΠΟΤΑ ΑΠΟ ΤΑ ΠΑΡΑΠΑΝΩ (αυθ.)) and categories (ΣΥΜΦΩΝΩ, Μάλλον συμφωνώ, Μάλλον διαφωνώ, Διαφωνώ, ΔΓ/ΔΑ).

Table with columns for political parties (ΝΔ, ΣΥΡΙΖΑ, ΠΑΣΟΚ-ΚΙΝΑΛ, ΚΚΕ, ΛΟΙΠΑ ΚΟΜΜΑΤΑ, ΑΚΥΡΟ/ΛΕΥΚΟ/ΔΕΝ ΨΗΦΙΣΑ/ΔΑ) and categories (ΣΥΜΦΩΝΩ, Μάλλον συμφωνώ, Μάλλον διαφωνώ, Διαφωνώ, ΔΓ/ΔΑ).

*Ενδεικτικά στοιχεία - Βάση κάτω από 60 άτομα.

Πίνακας Α10.3: Τη νομική αναγνώριση ταυτότητας φύλου (αλλαγή φύλου)

Table with columns for age groups (17-24*, 25-39, 40-54, 55-64, 65+), education levels (A', B', Γ' ΒΑΘΜΙΑ, ΜΕΤΑΠΤ./ΔΙΔΑΚΤ.), and categories (ΣΥΜΦΩΝΩ, Μάλλον συμφωνώ, Μάλλον διαφωνώ, Διαφωνώ, ΔΓ/ΔΑ).

Table with columns for employment status (ΔΗΜΟΣΙΟΣ ΥΠΑΛΛ., ΙΔΙΩΤΙΚΟΣ ΥΠΑΛΛ., ΣΥΝΤΑΞΙΟΥΧΟΣ, Ε.Ε.Τ.*, Ε.Ε.Ε., ΕΠΙΧΕΙΡ., ΟΙΚΙΑΚΑ, ΑΝΕΡΓΟΣ, ΦΟΙΤΗΤΗΣ*, ΑΓΡΟΤΗΣ*) and categories (ΣΥΜΦΩΝΩ, Μάλλον συμφωνώ, Μάλλον διαφωνώ, Διαφωνώ, ΔΓ/ΔΑ).

Table with columns for income brackets (< 500 €, 501 - 1.000 €, 1.001 - 1.500 €, 1.501 - 2.000 €, 2.001 - 3.000 €, > 3.001 €) and categories (ΣΥΜΦΩΝΩ, Μάλλον συμφωνώ, Μάλλον διαφωνώ, Διαφωνώ, ΔΓ/ΔΑ).

Table with columns for economic status (ΔΕΝ ΤΑ ΒΓΑΖΩ ΠΙΕΡΑ, ΜΕ ΜΕΓΑΛΕΣ ΔΥΣΚΟΛΙΕΣ, ΔΕΝ ΜΟΥ ΜΕΝΟΥΝ ΠΟΛΛΑ ΣΤΗΝ ΑΚΡΗ, ΑΝΕΤΟΣ ΟΙΚΟΝΟΜΙΚΑ) and categories (ΣΥΜΦΩΝΩ, Μάλλον συμφωνώ, Μάλλον διαφωνώ, Διαφωνώ, ΔΓ/ΔΑ).

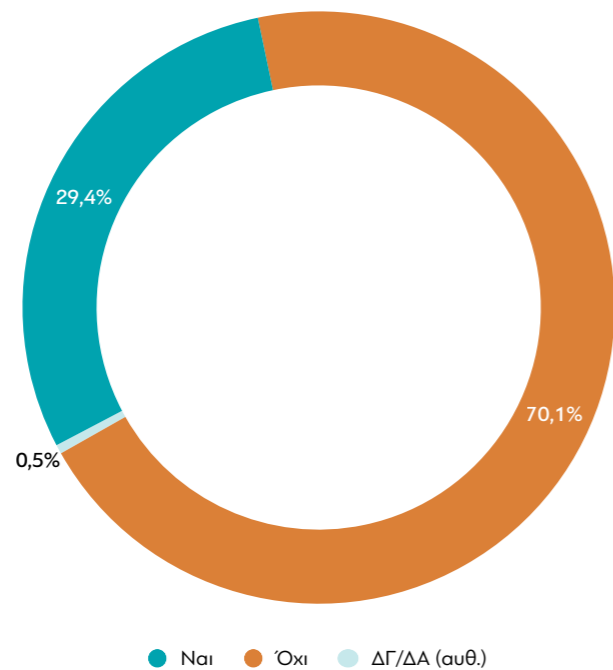
Table with columns for regions (ΑΝΩΤΕΡΗ > ΜΕΣΑΙΑ, ΜΕΣΑΙΑ ΤΑΞΗ, ΚΑΤΩΤΕΡΗ > ΜΕΣΑΙΑ, ΑΤΤΙΚΗ, ΒΟΡΕΙΑ ΕΛΛΑΔΑ, ΚΕΝΤΡΙΚΗ ΕΛΛΑΔΑ, ΝΗΣΙΑ ΑΙΓΑΙΟΥ & ΚΡΗΤΗ) and categories (ΣΥΜΦΩΝΩ, Μάλλον συμφωνώ, Μάλλον διαφωνώ, Διαφωνώ, ΔΓ/ΔΑ).

Table with columns for political orientation (ΑΚΡΑ ΑΡΙΣΤΕΡΑ-ΑΡΙΣΤΕΡΑ, ΚΕΝΤΡΟΑΡΙΣΤΕΡΑ, ΚΕΝΤΡΟ, ΚΕΝΤΡΟΔΕΞΙΑ, ΔΕΞΙΑ-ΑΚΡΑ ΔΕΞΙΑ, ΤΙΠΟΤΑ ΑΠΟ ΤΑ ΠΑΡΑΠΑΝΩ (αυθ.)) and categories (ΣΥΜΦΩΝΩ, Μάλλον συμφωνώ, Μάλλον διαφωνώ, Διαφωνώ, ΔΓ/ΔΑ).

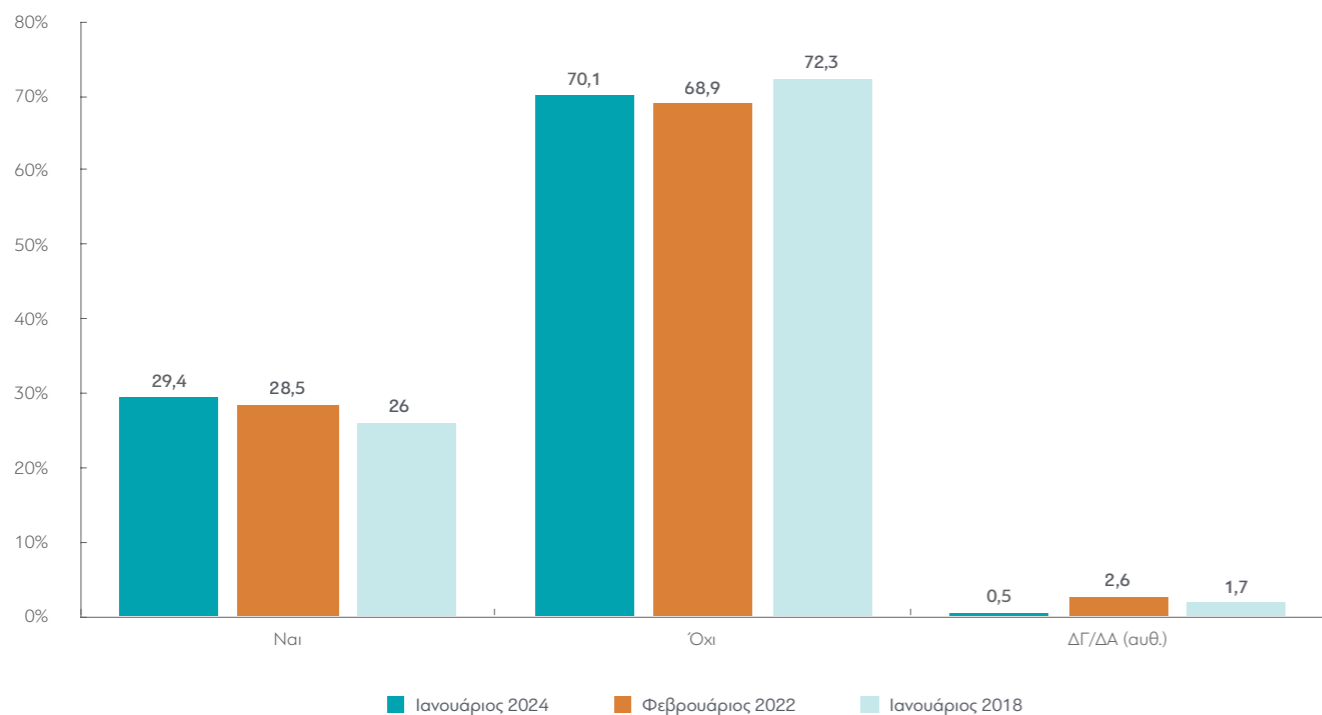
Table with columns for political parties (ΝΔ, ΣΥΡΙΖΑ, ΠΑΣΟΚ-ΚΙΝΑΛ, ΚΚΕ, ΛΟΙΠΑ ΚΟΜΜΑΤΑ, ΑΚΥΡΟ/ΛΕΥΚΟ/ΔΕΝ ΨΗΦΙΣΑ/ΔΑ) and categories (ΣΥΜΦΩΝΩ, Μάλλον συμφωνώ, Μάλλον διαφωνώ, Διαφωνώ, ΔΓ/ΔΑ).

*Ενδεικτικά στοιχεία - Βάση κάτω από 60 άτομα.

A11. Σας έχουν παρενοχλήσει ποτέ σεξουαλικά;



ΜΕΤΑΒΟΛΕΣ ΑΠΟ ΤΙΣ ΠΡΟΗΓΟΥΜΕΝΕΣ ΜΕΤΡΗΣΕΙΣ:



Πίνακας A11: Σας έχουν παρενοχλήσει ποτέ σεξουαλικά;

	ΣΥΝΟΛΟ	ΑΝΔΡΑΣ	ΓΥΝΑΙΚΑ	17-24*	25-39	40-54	55-64	65 +	Α' ΒΑΘΜΙΑ	Β' ΒΑΘΜΙΑ	Γ' ΒΑΘΜΙΑ	ΜΕΤΑΠΤ. / ΔΙΔΑΚΤ.
Ναι	29,4	20,7	37,5	31,9	27,8	31,3	31,6	26,5	24,4	30	28	32,9
Όχι	70,1	79	61,8	68,1	71,6	68,1	68	72,8	75,6	69,7	71,3	66,1
ΔΓ/ΔΑ (αυθ.)	0,5	0,3	0,7	0	0,6	0,6	0,3	0,7	0	0,3	0,7	1

	ΔΗΜΟΣΙΟΣ ΥΠΑΛΛ.	ΙΔΙΩΤΙΚΟΣ ΥΠΑΛΛ.	ΣΥΝΤΑΞΙΟΥΧΟΣ	Ε.Ε.Τ.*	Ε.Ε.Ε.	ΕΠΙΧΕΙΡ.	ΟΙΚΙΑΚΑ	ΑΝΕΡΓΟΣ	ΦΟΙΤΗΤΗΣ*	ΑΓΡΟΤΗΣ*
Ναι	26,9	31	26,4	38,4	22,8	42,2	42,5	20,7	22,6	30,2
Όχι	73,1	68,2	72,9	61,6	76	56,1	57,5	79,3	77,4	69,8
ΔΓ/ΔΑ (αυθ.)	0	0,7	0,7	0	1,2	1,7	0	0	0	0

	< 500 €*	501 - 1.000 €	1.001 - 1.500 €	1.501 - 2.000 €	2.001 - 3.000 €	> 3.001 €
Ναι	23,1	28,8	30,5	30,3	27	31,7
Όχι	76,9	70,4	68,7	69,3	73	67,6
ΔΓ/ΔΑ (αυθ.)	0	0,8	0,8	0,4	0	0,7

	ΔΕΝ ΤΑ ΒΓΑΖΩ ΠΕΡΑ	ΜΕ ΜΕΓΑΛΕΣ ΔΥΣΚΟΛΙΕΣ	ΔΕΝ ΜΟΥ ΜΕΝΟΥΝ ΠΟΛΛΑ ΣΤΗΝ ΑΚΡΗ	ΑΝΕΤΟΣ ΟΙΚΟΝΟΜΙΚΑ
Ναι	30,6	32,9	28,6	25,7
Όχι	69,4	67,1	70,7	73,1
ΔΓ/ΔΑ (αυθ.)	0	0	0,7	1,2

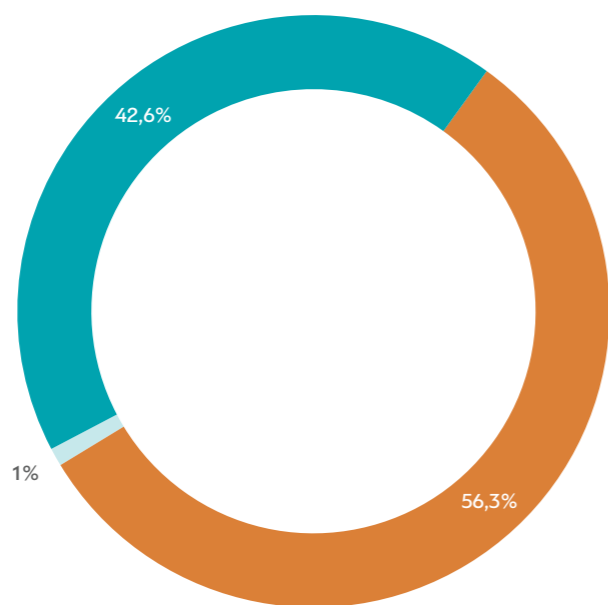
	ΑΝΩΤΕΡΗ > ΜΕΣΑΙΑ	ΜΕΣΑΙΑ ΤΑΞΗ	ΚΑΤΩΤΕΡΗ > ΜΕΣΑΙΑ	ΑΤΤΙΚΗ	ΒΟΡΕΙΑ ΕΛΛΑΔΑ	ΚΕΝΤΡΙΚΗ ΕΛΛΑΔΑ	ΝΗΣΙΑ ΑΙΓΑΙΟΥ & ΚΡΗΤΗ
Ναι	27,5	27,9	31,8	34,9	28	25,2	22,5
Όχι	71,1	71,6	68,2	63,9	71,8	74,8	77,5
ΔΓ/ΔΑ (αυθ.)	1,4	0,5	0	1,2	0,2	0	0

	ΑΚΡΑ ΑΡΙΣΤΕΡΑ-ΑΡΙΣΤΕΡΑ	ΚΕΝΤΡΟΑΡΙΣΤΕΡΑ	ΚΕΝΤΡΟ	ΚΕΝΤΡΟΔΕΞΙΑ	ΔΕΞΙΑ-ΑΚΡΑ ΔΕΞΙΑ	ΤΙΠΟΤΑ ΑΠΟ ΤΑ ΠΑΡΑΠΑΝΩ (αυθ.)
Ναι	30,3	28,6	29,6	21,5	33,6	34
Όχι	69,7	71,4	69,7	77,3	66,4	65,5
ΔΓ/ΔΑ (αυθ.)	0	0	0,7	1,2	0	0,5

	ΝΔ	ΣΥΡΙΖΑ	ΠΑΣΟΚ-ΚΙΝΑΛ	ΚΚΕ	ΛΟΙΠΑ ΚΟΜΜΑΤΑ	ΑΚΥΡΟ/ΛΕΥΚΟ/ΔΕΝ ΨΗΦΙΣΑ/ΔΑ
Ναι	24,2	27,6	14,7	35,2	36,3	37,9
Όχι	75,8	72,4	85,3	64,8	63,7	60
ΔΓ/ΔΑ (αυθ.)	0	0	0	0	0	2,1

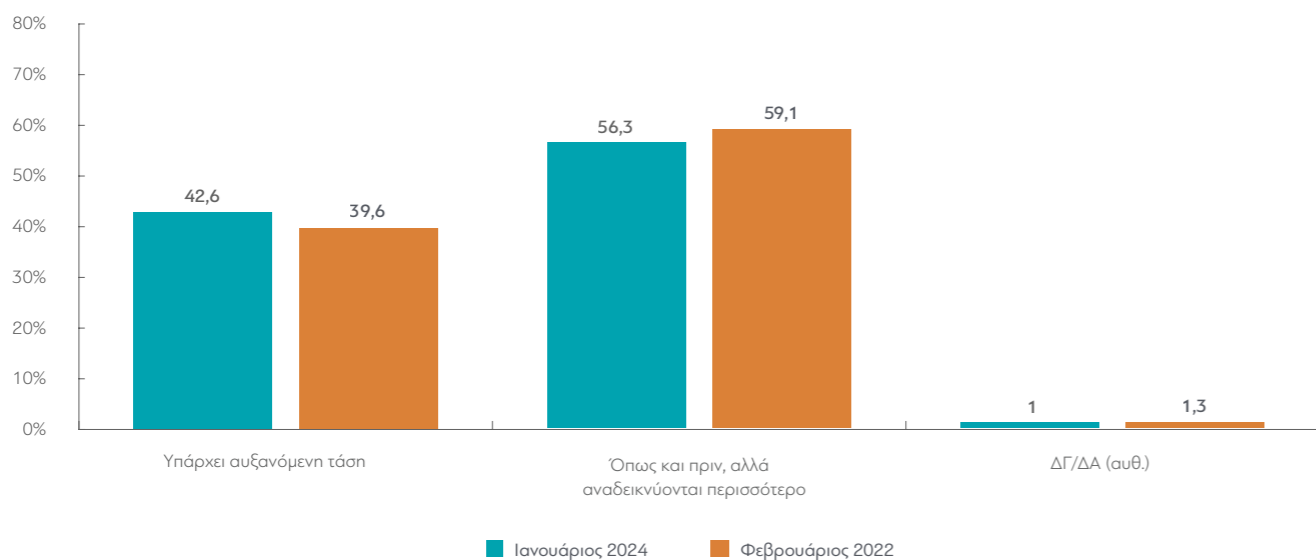
*Ενδεικτικά στοιχεία - Βάση κάτω από 60 άτομα.

A12. Θεωρείτε ότι υπάρχει αυξανόμενη τάση περιστατικών βίας κατά των γυναικών ή ότι αυτά τα περιστατικά ήταν εξίσου συχνά και παλιότερα, αλλά τώρα αναδεικνύονται περισσότερο στον δημόσιο διάλογο;



● Υπάρχει αυξανόμενη τάση
● Όπως και πριν, αλλά αναδεικνύονται περισσότερο
● ΔΓ/ΔΑ (αυθ.)

ΜΕΤΑΒΟΛΕΣ ΑΠΟ ΤΙΣ ΠΡΟΗΓΟΥΜΕΝΕΣ ΜΕΤΡΗΣΕΙΣ:



Πίνακας A12: Θεωρείτε ότι υπάρχει αυξανόμενη τάση περιστατικών βίας κατά των γυναικών ή ότι αυτά τα περιστατικά ήταν εξίσου συχνά και παλιότερα, αλλά τώρα αναδεικνύονται περισσότερο στον δημόσιο διάλογο;

	ΣΥΝΟΛΟ	ΑΝΔΡΑΣ	ΓΥΝΑΙΚΑ	17-24*	25-39	40-54	55-64	65+	Α' ΒΑΘΜΙΑ	Β' ΒΑΘΜΙΑ	Γ' ΒΑΘΜΙΑ	ΜΕΤΑΠΤ. / ΔΙΑΔΑΚΤ.
Υπάρχει αυξανόμενη τάση	42,6	38,7	46,4	53,5	40	42,9	35,8	44,7	52,7	40,7	44	41,1
Όπως και πριν, αλλά αναδεικνύονται περισσότερο	56,3	59,9	52,9	46,5	57,6	56	62,6	55,3	46,2	58,8	54,6	57,2
ΔΓ/ΔΑ (αυθ.)	1	1,4	0,7	0	2,4	1,1	1,6	0	1,2	0,5	1,3	1,7

	ΔΗΜΟΣΙΟΣ ΥΠΑΛΛ.	ΙΔΙΩΤΙΚΟΣ ΥΠΑΛΛ.	ΣΥΝΤΑΞΙΟΥΧΟΣ	Ε.Ε.Τ.*	Ε.Ε.Ε.	ΕΠΙΚΕΙΡ.	ΟΙΚΙΑΚΑ	ΑΝΕΡΓΟΣ	ΦΟΙΤΗΤΗΣ*	ΑΓΡΟΤΗΣ*
Υπάρχει αυξανόμενη τάση	44,1	39,4	42,5	42,5	39,2	40,2	48,2	42,9	55,1	35,8
Όπως και πριν, αλλά αναδεικνύονται περισσότερο	55,9	58,6	56,5	56,1	60,8	59,8	51,8	55,8	44,9	60,3
ΔΓ/ΔΑ (αυθ.)	0	2,1	1	1,4	0	0	0	1,2	0	3,9

	< 500 €*	501 - 1.000 €	1.001 - 1.500 €	1.501 - 2.000 €	2.001 - 3.000 €	> 3.001 €
Υπάρχει αυξανόμενη τάση	52	46,9	40,4	43,1	41,2	38,8
Όπως και πριν, αλλά αναδεικνύονται περισσότερο	48	51,3	59,1	55,2	58,5	59,8
ΔΓ/ΔΑ (αυθ.)	0	1,8	0,5	1,7	0,3	1,4

	ΔΕΝ ΤΑ ΒΓΑΖΩ ΠΙΕΡΑ	ΜΕ ΜΕΓΑΛΕΣ ΔΥΣΚΟΛΙΕΣ	ΔΕΝ ΜΟΥ ΜΕΝΟΥΝ ΠΟΛΛΑ ΣΤΗΝ ΑΚΡΗ	ΑΝΕΤΟΣ ΟΙΚΟΝΟΜΙΚΑ
Υπάρχει αυξανόμενη τάση	37	44,4	44,3	35,9
Όπως και πριν, αλλά αναδεικνύονται περισσότερο	59,6	55,3	54,5	63
ΔΓ/ΔΑ (αυθ.)	3,4	0,2	1,2	1,1

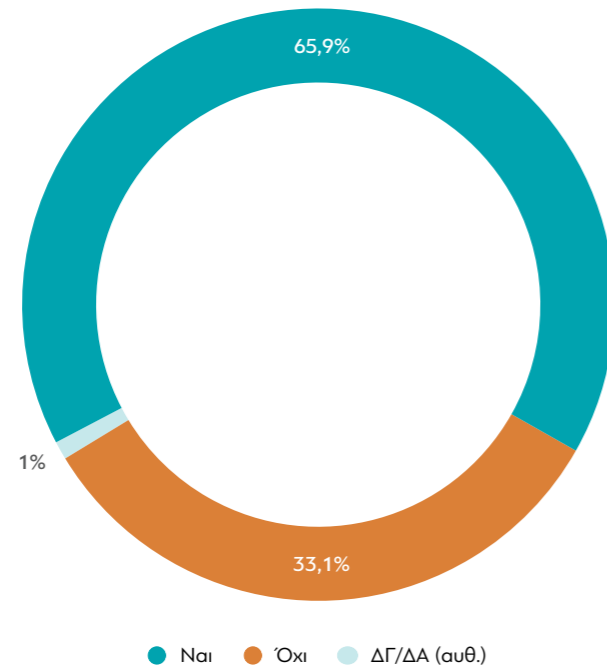
	ΑΝΩΤΕΡΗ > ΜΕΣΑΙΑ	ΜΕΣΑΙΑ ΤΑΞΗ	ΚΑΤΩΤΕΡΗ > ΜΕΣΑΙΑ	ΑΤΤΙΚΗ	ΒΟΡΕΙΑ ΕΛΛΑΔΑ	ΚΕΝΤΡΙΚΗ ΕΛΛΑΔΑ	ΝΗΣΙΑ ΑΙΓΑΙΟΥ & ΚΡΗΤΗ
Υπάρχει αυξανόμενη τάση	33,2	45,1	40,8	40,7	46,2	43,7	38
Όπως και πριν, αλλά αναδεικνύονται περισσότερο	64,9	54,3	57,5	57,8	53,2	55,4	61,2
ΔΓ/ΔΑ (αυθ.)	2	0,6	1,7	1,5	0,6	0,8	0,8

	ΑΚΡΑ ΑΡΙΣΤΕΡΑ-ΑΡΙΣΤΕΡΑ	ΚΕΝΤΡΟΑΡΙΣΤΕΡΑ	ΚΕΝΤΡΟ	ΚΕΝΤΡΟΔΕΞΙΑ	ΔΕΞΙΑ-ΑΚΡΑ ΔΕΞΙΑ	ΤΙΠΟΤΑ ΑΠΟ ΤΑ ΠΑΡΑΠΑΝΩ (αυθ.)
Υπάρχει αυξανόμενη τάση	50,2	47,2	43,3	32,6	42,3	42,2
Όπως και πριν, αλλά αναδεικνύονται περισσότερο	48,8	52,4	55,5	66	57,7	55,6
ΔΓ/ΔΑ (αυθ.)	1,1	0,4	1,2	1,4	0	2,1

	ΝΔ	ΣΥΡΙΖΑ	ΠΑΣΟΚ-ΚΙΝΑΛ	ΚΚΕ	ΛΟΙΠΑ ΚΟΜΜΑΤΑ	ΑΚΥΡΟ/ΛΕΥΚΟ/ΔΕΝ ΨΗΦΙΣΑ/ΔΑ
Υπάρχει αυξανόμενη τάση	38,8	51,9	49,1	56,7	34,9	42
Όπως και πριν, αλλά αναδεικνύονται περισσότερο	60,7	47	50,9	43,3	65,1	55,1
ΔΓ/ΔΑ (αυθ.)	0,5	1	0	0	0	2,9

*Ενδεικτικά στοιχεία - Βάση κάτω από 60 άτομα.

Α13. Γενικότερα, όσον αφορά την παραβατικότητα, πιστεύετε ότι αν αυστηροποιηθούν οι ποινές, θα μειωθεί ή όχι;



● Ναι ● Όχι ● ΔΓ/ΔΑ (αυθ.)

Πίνακας Α13: Γενικότερα, όσον αφορά την παραβατικότητα, πιστεύετε ότι αν αυστηροποιηθούν οι ποινές, θα μειωθεί ή όχι;

	ΣΥΝΟΛΟ	ΑΝΔΡΑΣ	ΓΥΝΑΙΚΑ	17-24*	25-39	40-54	55-64	65+	Α' ΒΑΘΜΙΑ	Β' ΒΑΘΜΙΑ	Γ' ΒΑΘΜΙΑ	ΜΕΤΑΠΤ. / ΔΙΔΑΚΤ.
Ναι	65,9	58,5	72,9	53,4	58,7	65,9	68,6	74,2	85,3	66,2	66,5	56,5
Όχι	33,1	40,6	26	46,6	40	33,8	28,9	24,8	14,7	32,6	32,3	43,2
ΔΓ/ΔΑ (αυθ.)	1	0,9	1,1	0	1,3	0,2	2,5	0,9	0	1,2	1,2	0,3

	ΔΗΜΟΣΙΟΣ ΥΠΑΛΛ.	ΙΔΙΩΤΙΚΟΣ ΥΠΑΛΛ.	ΣΥΝΤΑΞΙΟΥΧΟΣ	Ε.Ε.Τ.*	Ε.Ε.Ε.	ΕΠΙΧΕΙΡ.	ΟΙΚΙΑΚΑ	ΑΝΕΡΓΟΣ	ΦΟΙΤΗΤΗΣ*	ΑΓΡΟΤΗΣ*
Ναι	60,8	64,6	70	68,6	55,4	63,8	87,1	63,4	52,9	74,3
Όχι	38,6	34,4	28,5	30	44,6	33,6	11,9	35,8	47,1	25,7
ΔΓ/ΔΑ (αυθ.)	0,6	1	1,4	1,4	0	2,6	1	0,8	0	0

	< 500 €*	501 - 1.000 €	1.001 - 1.500 €	1.501 - 2.000 €	2.001 - 3.000 €	> 3.001 €
Ναι	69,5	67,4	65,4	66,3	64,6	61,7
Όχι	30,5	31,3	34,1	32,6	34	38,3
ΔΓ/ΔΑ (αυθ.)	0	1,3	0,6	1,1	1,4	0

	ΔΕΝ ΤΑ ΒΓΑΖΩ ΠΕΡΑ	ΜΕ ΜΕΓΑΛΕΣ ΔΥΣΚΟΛΙΕΣ	ΔΕΝ ΜΟΥ ΜΕΝΟΥΝ ΠΟΛΛΑ ΣΤΗΝ ΑΚΡΗ	ΑΝΕΤΟΣ ΟΙΚΟΝΟΜΙΚΑ
Ναι	65,5	64,6	66,3	68,1
Όχι	32,4	34,7	32,9	30,8
ΔΓ/ΔΑ (αυθ.)	2,1	0,7	0,9	1,1

	ΑΝΩΤΕΡΗ > ΜΕΣΙΑ	ΜΕΣΙΑ ΤΑΞΗ	ΚΑΤΩΤΕΡΗ > ΜΕΣΙΑ	ΑΤΤΙΚΗ	ΒΟΡΕΙΑ ΕΛΛΑΔΑ	ΚΕΝΤΡΙΚΗ ΕΛΛΑΔΑ	ΝΗΣΙΑ ΑΙΓΑΙΟΥ & ΚΡΗΤΗ
Ναι	65,3	68,7	61,2	63,7	68,4	66,9	65,3
Όχι	34,1	30,4	37,7	34,8	30,5	32,8	34,7
ΔΓ/ΔΑ (αυθ.)	0,6	0,9	1,1	1,5	1,2	0,3	0

	ΑΚΡΑ ΑΡΙΣΤΕΡΑ-ΑΡΙΣΤΕΡΑ	ΚΕΝΤΡΟΑΡΙΣΤΕΡΑ	ΚΕΝΤΡΟ	ΚΕΝΤΡΟΔΕΞΙΑ	ΔΕΞΙΑ-ΑΚΡΑ ΔΕΞΙΑ	ΤΙΠΟΤΑ ΑΠΟ ΤΑ ΠΑΡΑΠΑΝΩ (αυθ.)
Ναι	47,3	63,7	70	73,9	75,1	65,5
Όχι	51,7	35,6	29,1	25,8	24,1	32,1
ΔΓ/ΔΑ (αυθ.)	1	0,7	0,9	0,3	0,8	2,4

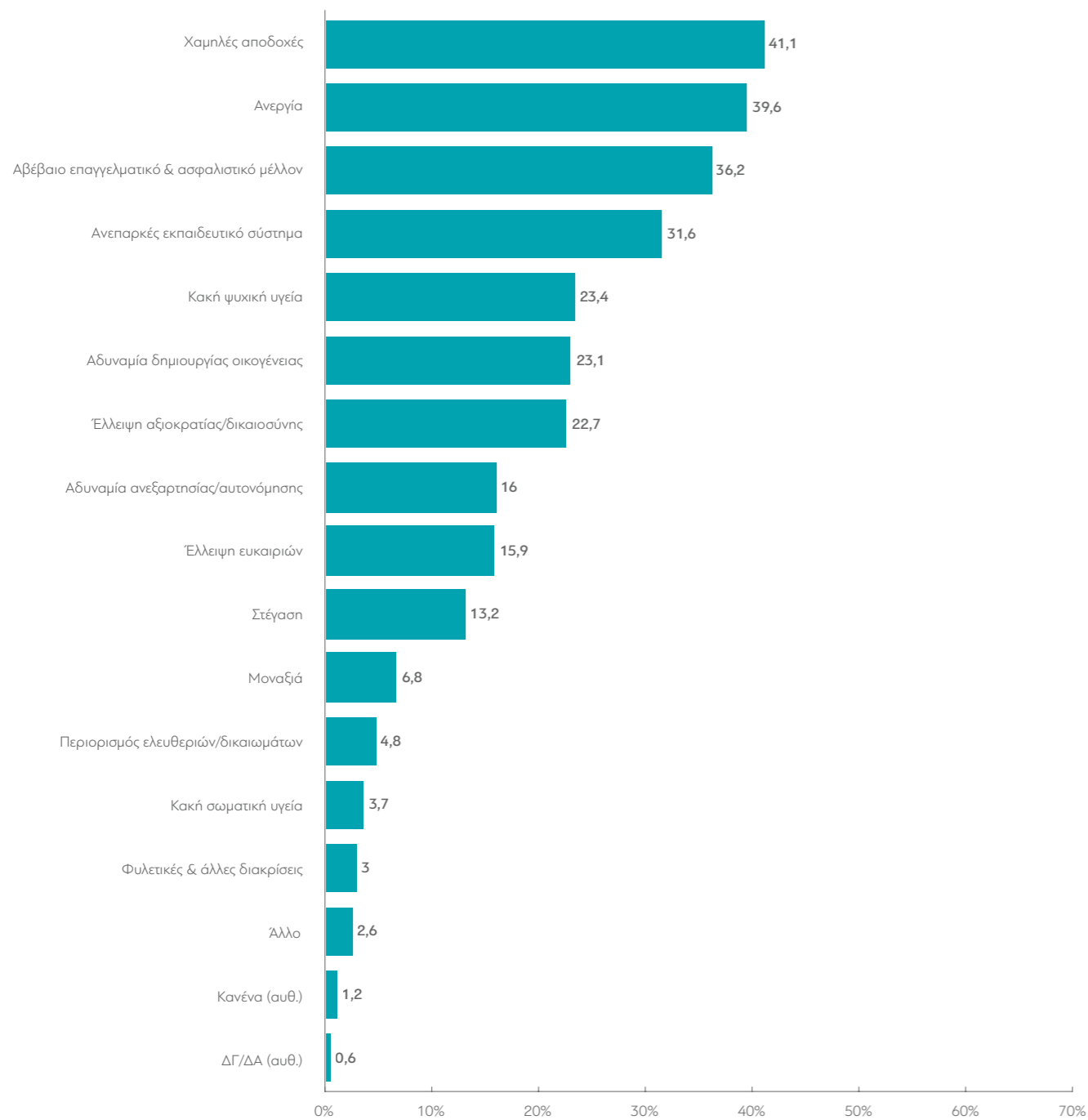
	ΝΔ	ΣΥΡΙΖΑ	ΠΑΣΟΚ-ΚΙΝΑΛ	ΚΚΕ	ΛΟΙΠΑ ΚΟΜΜΑΤΑ	ΑΚΥΡΟ/ΛΕΥΚΟ/ΔΕΝ ΨΗΦΙΣΑ/ΔΑ
Ναι	78	48	73,4	49,3	62,8	61
Όχι	21,7	51,1	26,6	50,7	36,6	36,2
ΔΓ/ΔΑ (αυθ.)	0,3	0,9	0	0	0,6	2,8

*Ενδεικτικά στοιχεία - Βάση κάτω από 60 άτομα.

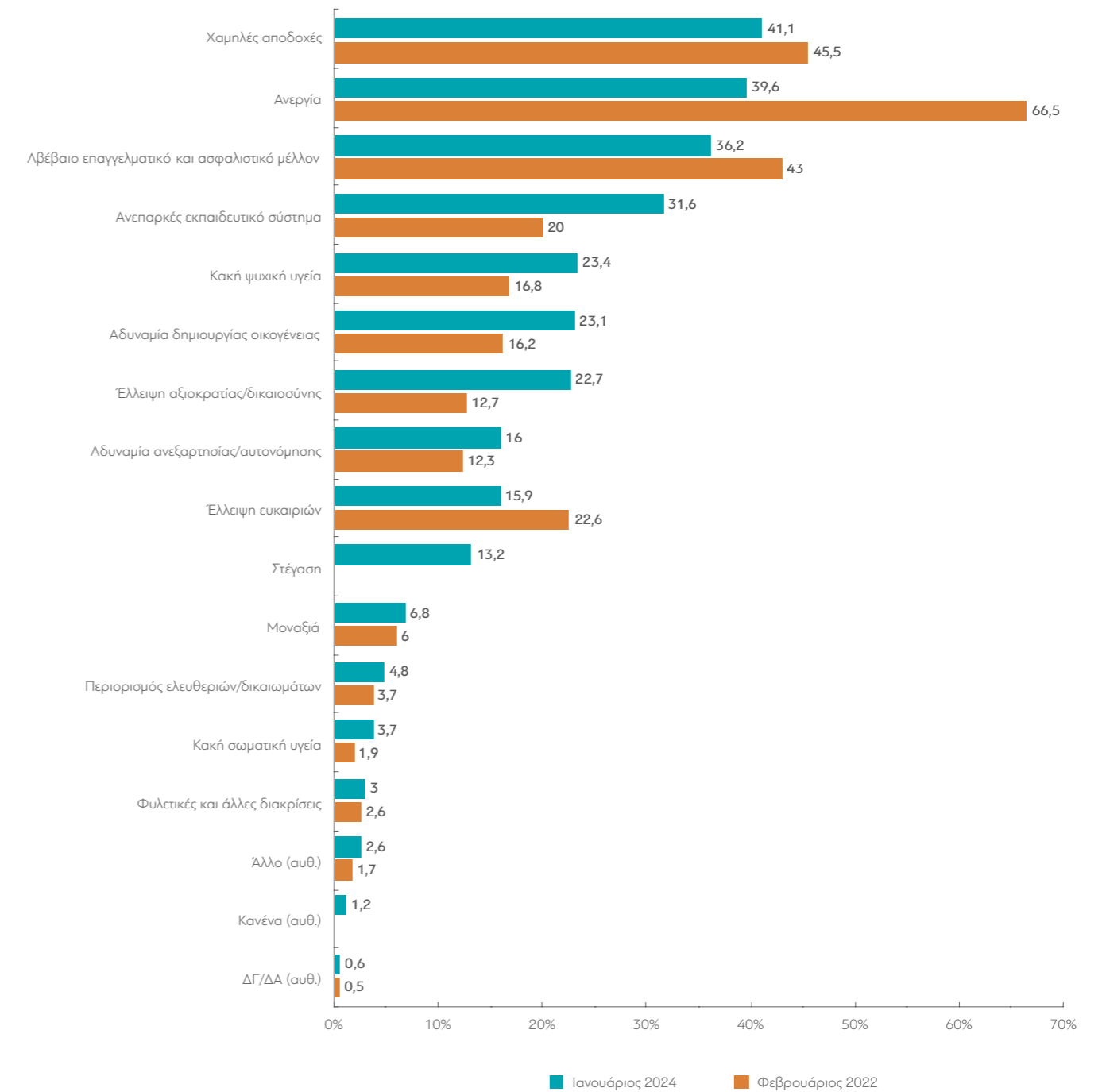
A14. Ποια είναι κατά τη γνώμη σας τα σημαντικότερα προβλήματα που αντιμετωπίζουν σήμερα οι νέοι στην Ελλάδα;

(Εως 3 απαντήσεις)

Συνολικές αναφορές



ΜΕΤΑΒΟΛΕΣ ΑΠΟ ΤΙΣ ΠΡΟΗΓΟΥΜΕΝΕΣ ΜΕΤΡΗΣΕΙΣ:



A14. Ποια είναι κατά τη γνώμη σας τα σημαντικότερα προβλήματα που αντιμετωπίζουν σήμερα οι νέοι στην Ελλάδα; (Συνολικές αναφορές)

	ΣΥΝΟΛΟ	ΑΝΔΡΑΣ		ΗΛΙΚΙΑ					ΕΚΠΑΙΔΕΥΣΗ			
		ΓΥΝΑΙΚΑ	17-24*	25-39	40-54	55-64	65+	Α' ΒΑΘΜΙΑ	Β' ΒΑΘΜΙΑ	Γ' ΒΑΘΜΙΑ	ΜΕΤΑΠΤ. / ΔΙΔΑΚΤ.	
Ανεργία	39,6	36,4	42,6	32	32,2	39	40,3	47,9	55,1	40,9	39,3	31,2
Χαμηλές αποδοχές	41,1	40,8	41,5	23,3	41,9	43,5	44,7	42,3	35,4	42,5	41,1	40,1
Έλλειψη ευκαιριών	15,9	15,4	16,5	26,8	17,6	19,3	9,2	11,7	6	16,7	15,3	19,1
Αβέβαιο επαγγελματικό & ασφαλιστικό μέλλον	36,2	37,4	35,2	37,6	34	37,8	40,2	33,6	30	34,1	39	37
Αδυναμία ανεξαρτησίας/ αυτονομίας	16	15,9	16,1	14,3	23,7	20,3	12,6	8,6	3,4	13,9	16,1	26,3
Αδυναμία δημιουργίας οικογένειας	23,1	24,5	21,8	7,2	16,9	20,4	30,5	31,5	27,5	25,4	21,5	18,7
Μοναξιά	6,8	6	7,7	8,9	4,8	7,8	5	7,9	4,6	7,7	5,6	7,6
Κακή ψυχική υγεία	23,4	18,8	27,8	35,7	28	23,2	20,8	17,5	13,1	26,4	21	25,4
Κακή σωματική υγεία	3,7	5,8	1,7	10,8	3,6	3,3	2,4	2,5	1,8	4,8	3,7	1,5
Έλλειψη αξιοκρατίας/ δικαιοσύνης	22,7	23,7	21,7	21,5	20,4	21,9	26,1	23,6	17,9	18,8	24,6	30,3
Περιορισμός ελευθεριών/ δικαιωμάτων	4,8	4,9	4,6	16	4,9	3,7	4,3	2,1	3,8	5,8	4,3	3,7
Φυλετικές & άλλες διακρίσεις	3	2,9	3,2	5,3	4,1	2,8	2,7	1,9	0,9	3,4	2,7	3,7
Ανεπαρκές εκπαιδευτικό σύστημα	31,6	30	33,2	33,8	33,1	32,4	31,8	28,9	22,7	28,1	36	34,1
Στέγαση	13,2	16,8	9,9	14,3	13,9	9,3	13,4	16,1	26,6	13	13,2	9,2
Άλλο	2,6	2,5	2,8	0	0	1,3	2,8	6,7	15,7	2,7	1,3	0,6
Κανένα (αυθ.)	1,2	1,2	1,1	0	0,6	0,7	1,2	2,4	6,8	0,7	1	0,8
ΔΓ/ΔΑ (αυθ.)	0,6	1	0,3	0	1,2	0	1	0,8	1,3	0,4	0,8	0,5

	ΔΗΜΟΣΙΟΣ ΥΠΑΛΛ.	ΙΔΙΩΤΙΚΟΣ ΥΠΑΛΛ.	ΣΥΝΤΑΞΙΟΥΧΟΣ	Ε.Ε.Τ.*	Ε.Ε.Ε.	ΕΠΙΧΕΙΡ.	ΟΙΚΙΑΚΑ	ΑΝΕΡΓΟΣ	ΦΟΙΤΗΤΗΣ*	ΑΓΡΟΤΗΣ*
Ανεργία	39	38,3	48,9	35,2	27,5	22,5	47,6	46,3	20,8	50,6
Χαμηλές αποδοχές	43	47,6	44,7	31,4	32,1	39,9	37,1	38,9	25,3	26,7
Έλλειψη ευκαιριών	13,8	17,4	10,8	10	18,1	21,3	11,7	16,4	30,9	15,2
Αβέβαιο επαγγελματικό & ασφαλιστικό μέλλον	42,5	34,6	32,2	50,4	39,2	32,2	39,6	38,1	34,1	38,2
Αδυναμία ανεξαρτησίας/ αυτονομίας	18,9	18,3	8,3	19,7	30,3	16,1	9,3	21,3	17,4	16,3
Αδυναμία δημιουργίας οικογένειας	28,9	18,6	28,2	19,2	23,7	25,8	33,6	17,5	8,7	30,9
Μοναξιά	4,6	7	6,1	14,5	0	4,8	10,5	10,5	9,3	1,8
Κακή ψυχική υγεία	22,6	26,5	17,4	18,8	22,4	30,8	28,2	23,7	38,4	8,3
Κακή σωματική υγεία	3,1	3	1,9	6,7	6	8,9	2	0	9,4	0
Έλλειψη αξιοκρατίας/ δικαιοσύνης	25,3	19,5	25,3	21,8	27,5	14,8	17,8	23,6	26,5	24,9
Περιορισμός ελευθεριών/ δικαιωμάτων	2,8	5,3	2,5	8,4	7,2	1,1	7	0,8	13,9	8,6
Φυλετικές & άλλες διακρίσεις	2,1	4,5	1,2	2,8	2,3	5,9	2,9	2,6	6,2	1,8
Ανεπαρκές εκπαιδευτικό σύστημα	25,7	34,3	30,4	35,8	43,6	38,3	22,7	30,8	27,3	35,7
Στέγαση	15,3	8,9	17,5	8,9	13,8	10,9	12,2	9,5	17,2	15,2
Άλλο	1,4	0,8	5,6	2,2	0	2,9	5,9	2,8	0	0
Κανένα (αυθ.)	0,6	0,8	2,8	0	0	0	0	0	0	6,8
ΔΓ/ΔΑ (αυθ.)	0	0,7	1,1	0	0	2,6	0	0	0	1,8

	< 500 €*	501 - 1.000 €	1.001 - 1.500 €	1.501 - 2.000 €	2.001 - 3.000 €	> 3.001 €
Ανεργία	49,6	37,9	44,6	40,8	37,1	27,3
Χαμηλές αποδοχές	37,1	39,2	43,7	38,9	42,3	43,3
Έλλειψη ευκαιριών	18,9	15,5	12,4	15,8	20,1	15,3
Αβέβαιο επαγγελματικό & ασφαλιστικό μέλλον	26,4	42,4	33,4	32,5	41,2	34,9
Αδυναμία ανεξαρτησίας/ αυτονομίας	17,8	10,9	17,2	21,7	16,3	14,6
Αδυναμία δημιουργίας οικογένειας	14,8	19,7	24,6	25,5	26,7	23,9
Μοναξιά	10,7	6	7,1	5,6	7,4	5,3
Κακή ψυχική υγεία	27,6	27,9	22,4	18,5	23,2	21
Κακή σωματική υγεία	6,6	2,6	2,5	5,7	3,4	5,3
Έλλειψη αξιοκρατίας/ δικαιοσύνης	14,8	24,6	21,6	24,4	21,6	25,7
Περιορισμός ελευθεριών/ δικαιωμάτων	2,5	5,5	5,5	2,7	5,7	5,6
Φυλετικές & άλλες διακρίσεις	1	4	3,1	3,6	1,4	2,7
Ανεπαρκές εκπαιδευτικό σύστημα	5	31,6	32,4	34,6	26,4	43,9
Στέγαση	15,5	12,1	12,1	12,3	14,5	17,8
Άλλο	3,4	5,1	1,6	2,4	1	2,1
Κανένα (αυθ.)	5,6	0,9	0,9	1,1	0,3	1,3
ΔΓ/ΔΑ (αυθ.)	0	0,5	0,3	1	1,2	0

	ΔΕΝ ΤΑ ΒΓΑΖΩ ΠΙΕΡΑ	ΜΕ ΜΕΓΑΛΕΣ ΔΥΣΚΟΛΙΕΣ	ΔΕΝ ΜΟΥ ΜΕΝΟΥΝ ΠΟΛΛΑ ΣΤΗΝ ΑΚΡΗ	ΑΝΕΤΟΣ ΟΙΚΟΝΟΜΙΚΑ
Ανεργία	52,7	47,2	37,1	29,6
Χαμηλές αποδοχές	42,9	40,4	42,5	38,2
Έλλειψη ευκαιριών	10,5	12,4	16,8	20,6
Αβέβαιο επαγγελματικό & ασφαλιστικό μέλλον	40,8	34,7	37,4	34,4
Αδυναμία ανεξαρτησίας/ αυτονομίας	17,6	15	16,8	15,5
Αδυναμία δημιουργίας οικογένειας	22,2	21,8	24	23,1
Μοναξιά	5,4	6,4	6,9	8,2
Κακή ψυχική υγεία	18,9	23,5	24,1	22,5
Κακή σωματική υγεία	3	3,3	4,5	2,2
Έλλειψη αξιοκρατίας/ δικαιοσύνης	26,1	23,7	21,7	23
Περιορισμός ελευθεριών/ δικαιωμάτων	4,7	4,4	5,4	3,8
Φυλετικές & άλλες διακρίσεις	0	1,6	4,1	3,6
Ανεπαρκές εκπαιδευτικό σύστημα	12,2	28,8	33,1	39,4
Στέγαση	12,4	16,4	11,4	13,8
Άλλο	5	2,3	1,8	4,8
Κανένα (αυθ.)	1,3	1,1	0,7	2
ΔΓ/ΔΑ (αυθ.)	0,9	0,4	0,5	0,8

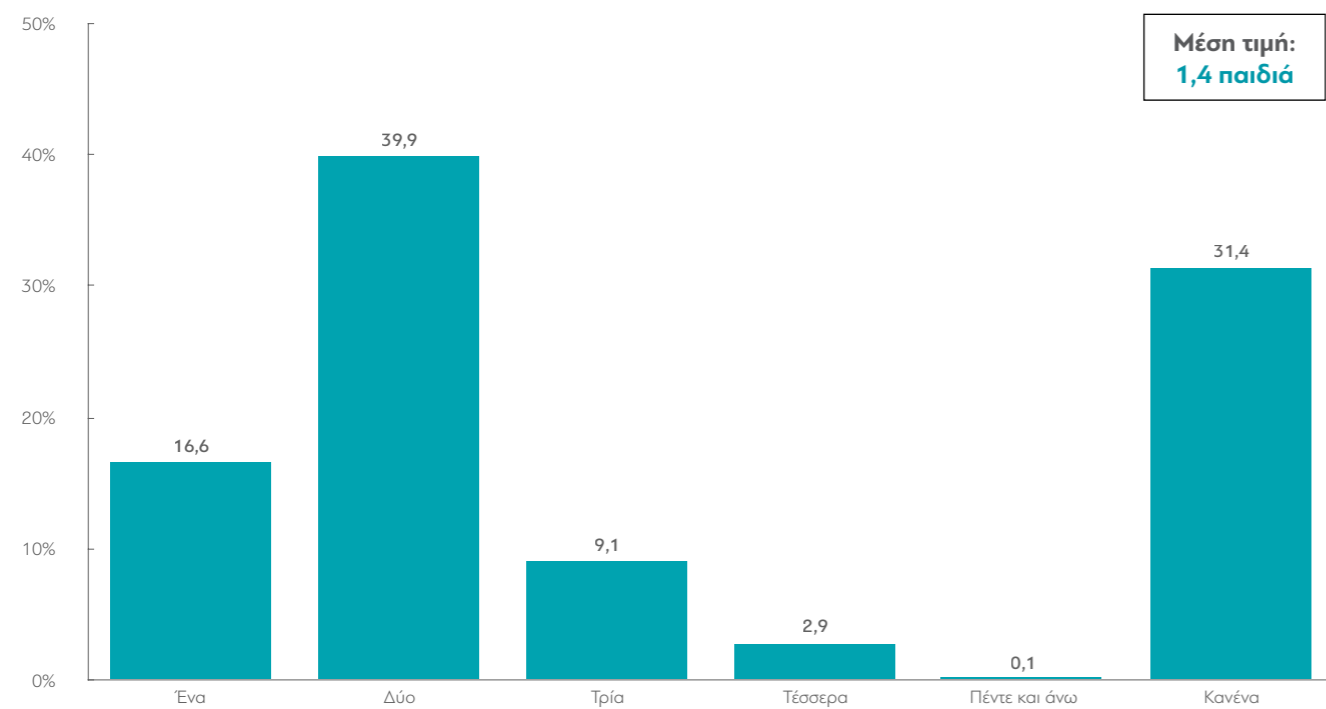
	ΑΝΩΤΕΡΗ > ΜΕΣΑΙΑ	ΜΕΣΑΙΑ ΤΑΞΗ	ΚΑΤΩΤΕΡΗ > ΜΕΣΑΙΑ	ΑΤΤΙΚΗ	ΒΟΡΕΙΑ ΕΛΛΑΔΑ	ΚΕΝΤΡΙΚΗ ΕΛΛΑΔΑ	ΝΗΣΙΑ ΑΙΓΑΙΟΥ & ΚΡΗΤΗ
Ανεργία	28,7	41	41,7	32,6	46,8	45,2	33,4
Χαμηλές αποδοχές	34,7	42,5	40,3	41,4	41,9	40	40,4
Έλλειψη ευκαιριών	17,5	17,4	11,8	15,1	16,8	14,8	18,5
Αβέβαιο επαγγελματικό & ασφαλιστικό μέλλον	40,4	36	35,1	37,2	32,9	36,7	40,8
Αδυναμία ανεξαρτησίας/ αυτονομίας	19,4	15,6	16,8	18,5	15,1	12,6	16,6
Αδυναμία δημιουργίας οικογένειας	27,4	21,4	25,6	21,5	24,9	28,1	14,2
Μοναξιά	8,8	7,4	5,4	7,9	5,9	5,9	7,4
Κακή ψυχική υγεία	18,8	24,4	22,6	23,2	23,3	23,9	23,5
Κακή σωματική υγεία	4,9	4,1	2,7	4,3	3,9	2,1	4,3
Έλλειψη αξιοκρατίας/ δικαιοσύνης	25,6	21,1	25,1	25,5	19,9	21,2	23,3
Περιορισμός ελευθερι- ών/δικαιωμάτων	4,9	3,7	6,6	3,5	5,1	5,5	6,8
Φυλετικές & άλλες διακρίσεις	3,2	3,3	2,4	3,3	2,7	3,1	3,1
Ανεπαρκές εκπαιδευτικό σύστημα	29,8	33,6	27,9	35,5	27,9	26,8	37,5
Στέγαση	15,7	12,2	14,5	12,8	13	14,2	13,6
Άλλο	0	2,4	3,3	2,6	1,9	3,7	2,3
Κανένα (αυθ.)	3,3	0,7	1,5	0,8	1,6	1,5	0,7
ΔΓ/ΔΑ (αυθ.)	0	0,4	0,8	0,5	0,8	0,2	1,1

	ΑΚΡΑ ΑΡΙΣΤΕΡΑ- ΑΡΙΣΤΕΡΑ	ΚΕΝΤΡΟΑΡΙΣΤΕΡΑ	ΚΕΝΤΡΟ	ΚΕΝΤΡΟΔΕΞΙΑ	ΔΕΞΙΑ-ΑΚΡΑ ΔΕΞΙΑ	ΤΙΠΟΤΑ ΑΠΟ ΤΑ ΠΑΡΑΠΑΝΩ (αυθ.)
Ανεργία	43,8	38,6	42,7	33,8	39,5	40,5
Χαμηλές αποδοχές	33	46,3	42,1	34,5	50,1	41,8
Έλλειψη ευκαιριών	18,1	15,1	17,6	11,4	10,4	20,9
Αβέβαιο επαγγελματικό & ασφαλιστικό μέλλον	33,8	42,3	31,4	39	30,2	41,7
Αδυναμία ανεξαρτησίας/ αυτονομίας	15,9	19,2	14,7	18,5	15,2	14,2
Αδυναμία δημιουργίας οικογένειας	19,3	21,1	20,9	26,8	33,8	18,6
Μοναξιά	6,2	6,3	7	7,7	7,4	7,3
Κακή ψυχική υγεία	25,2	23,5	21,1	22,9	27,4	20,1
Κακή σωματική υγεία	2	2	5,8	6,5	3,4	1,6
Έλλειψη αξιοκρατίας/ δικαιοσύνης	26,1	22,7	24,5	23,1	13,5	25,2
Περιορισμός ελευθερι- ών/δικαιωμάτων	10	4	2,7	2,5	3,4	5,7
Φυλετικές & άλλες διακρίσεις	6,3	2,1	2,7	3	3,8	0,9
Ανεπαρκές εκπαιδευτικό σύστημα	38	29,8	30	33,2	27,4	30,6
Στέγαση	11,7	15,4	11,7	17,5	14,2	7,9
Άλλο	1,4	1,1	3,3	1,5	3,5	3,6
Κανένα (αυθ.)	0	1,2	1,9	0,8	1	1,6
ΔΓ/ΔΑ (αυθ.)	0,5	0,4	0,3	0,7	0	2

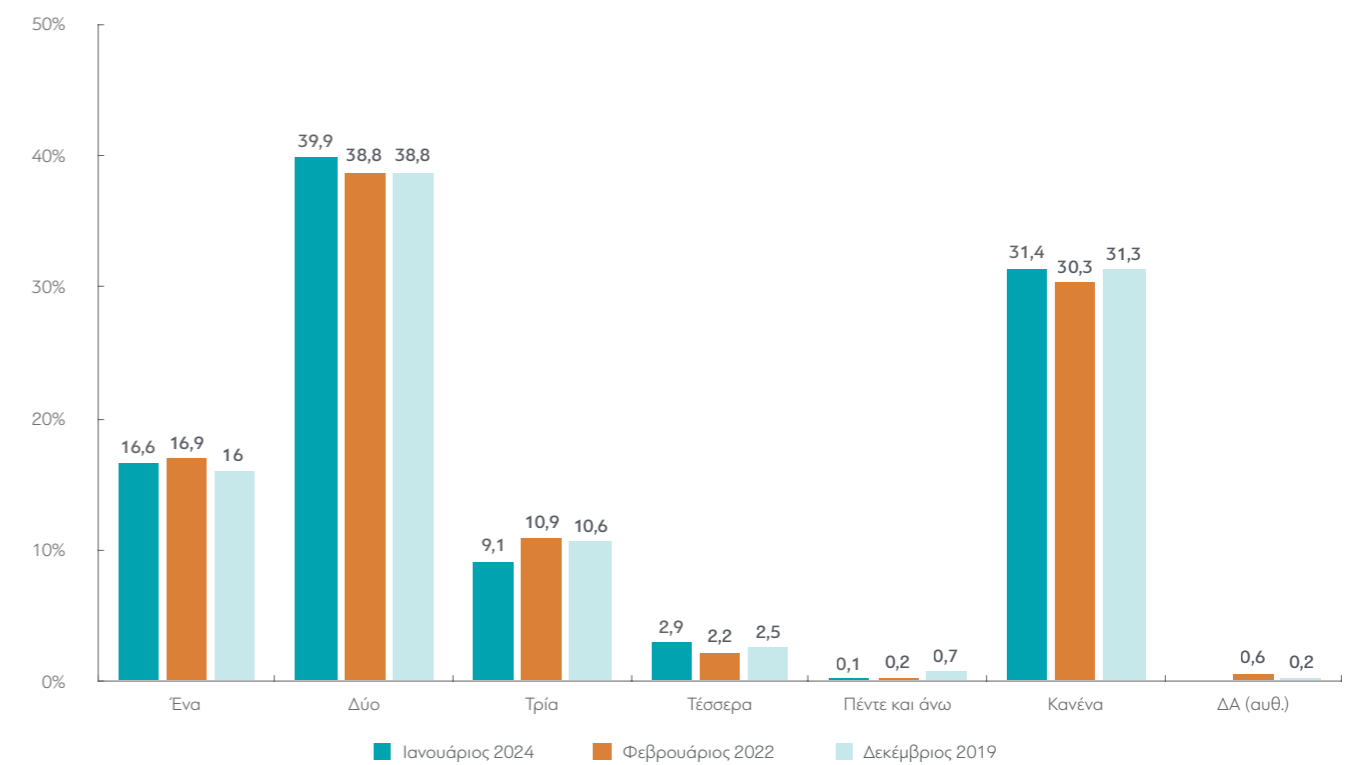
	ΝΔ	ΣΥΡΙΖΑ	ΠΑΣΟΚ-ΚΙΝΑΛ	ΚΚΕ	ΛΟΙΠΑ ΚΟΜΜΑΤΑ	ΑΚΥΡΟ/ΛΕΥΚΟ/ ΔΕΝ ΨΗΦΙΣΑ/ΔΑ
Ανεργία	38,6	42,5	41,1	41,5	36,1	40,3
Χαμηλές αποδοχές	43,6	41,9	49,9	42,3	36,3	36,5
Έλλειψη ευκαιριών	13,8	11,3	20,4	11,6	19,8	18,8
Αβέβαιο επαγγελματικό & ασφαλιστικό μέλλον	35	43,5	31,2	40	35,4	35,5
Αδυναμία ανεξαρτη- σίας/αυτονομίας	17,8	17,9	13,4	11,3	20,7	12
Αδυναμία δημιουρ- γίας οικογένειας	29,7	21,4	20,6	24,7	18,9	17,1
Μοναξιά	8,1	5,1	9	4,9	5,6	6,3
Κακή ψυχική υγεία	22,8	19	19,5	28,6	26,7	25
Κακή σωματική υγεία	5,4	1,3	2,1	0	4,9	3,2
Έλλειψη αξιοκρατί- ας/δικαιοσύνης	19,4	28,8	18	20,5	23,7	25,9
Περιορισμός ελευθε- ριών/δικαιωμάτων	1,3	6,4	5,1	9,7	6,9	6,6
Φυλετικές & άλλες διακρίσεις	1,9	2,9	2,6	1,2	6,3	3,7
Ανεπαρκές εκπαι- δευτικό σύστημα	29,1	27,5	30	45,5	32,5	34,3
Στέγαση	16,1	14,3	14,9	9	14,1	8,6
Άλλο	3,2	1,1	3	1,3	1,1	3,6
Κανένα (αυθ.)	0,7	3,5	1,7	0	0	1,3
ΔΓ/ΔΑ (αυθ.)	0	0,6	1,5	0	0	1,8

*Ενδεικτικά στοιχεία - Βάση κάτω από 60 άτομα.

A15. Ας δούμε τώρα το δημογραφικό πρόβλημα. Εσείς προσωπικά έχετε παιδιά; Και αν ναι, πόσα;



ΜΕΤΑΒΟΛΕΣ ΑΠΟ ΤΙΣ ΠΡΟΗΓΟΥΜΕΝΕΣ ΜΕΤΡΗΣΕΙΣ:



Πίνακας Α15: Ας δούμε τώρα το δημογραφικό πρόβλημα. Εσείς προσωπικά έχετε παιδιά; Και αν ναι, πόσα;

	ΣΥΝΟΛΟ	ΑΝΔΡΑΣ		ΗΛΙΚΙΑ					ΕΚΠΑΙΔΕΥΣΗ			
		ΓΥΝΑΙΚΑ	17-24*	25-39	40-54	55-64	65+	Α' ΒΑΘΜΙΑ	Β' ΒΑΘΜΙΑ	Γ' ΒΑΘΜΙΑ	ΜΕΤΑΠΤ. / ΔΙΔΑΚΤ.	
Ένα	16,6	14,1	18,9	7,1	13,6	21,4	18	16,7	7,9	13,6	20,8	17,7
Δύο	39,9	38	41,7	0	17,4	44,4	55,6	57,4	5,6	39,4	42	31
Τρία	9,1	9,4	8,8	1,8	3,5	9,9	12,7	13	22	9,4	7,1	8,3
Τέσσερα	2,9	3,6	2,3	1,8	2,9	1,5	3,8	4	9,2	3,6	1,2	2
Πέντε	0,1	0,2	0,1	0	0	0	0,3	0,3	0	0,3	0	0
Κανένα	31,4	34,8	28,2	89,3	62,6	22,9	9,5	8,6	4,9	33,8	28,9	41

	ΔΗΜΟΣΙΟΣ ΥΠΑΛΛ.		ΣΥΝΤΑΞΙΟΥΧΟΣ	Ε.Ε.Τ.*	Ε.Ε.Ε.	ΕΠΙΧΕΙΡ.	ΟΙΚΙΑΚΑ	ΑΝΕΡΓΟΣ	ΦΟΙΤΗΤΗΣ*	ΑΓΡΟΤΗΣ*
	ΥΠΑΛΛ.	ΥΠΑΛΛ.								
Ένα	19,2	17,1	16,2	15,2	17,2	25,7	23,1	20,5	0	10
Δύο	47,1	32,2	57,6	48,5	31,9	36,8	54,5	25,4	0	47,3
Τρία	13,3	6,1	12,9	13,7	4,8	6,5	12,4	6,4	0	18,2
Τέσσερα	1,1	1,6	3,7	4,1	1,2	6	4,4	3,4	0	9,9
Πέντε	0	0,2	0,3	0	0	0	0	0	0	0
Κανένα	19,2	42,8	9,3	18,5	44,8	24,9	5,6	44,4	100	14,7

	ΕΣΟΔΑ					
	< 500 €*	501 - 1.000 €	1.001 - 1.500 €	1.501 - 2.000 €	2.001 - 3.000 €	> 3.001 €
Ένα	4,9	18,5	13,9	16,8	19,4	19,9
Δύο	30,8	31,4	41,8	45,2	45,2	40,4
Τρία	7,5	6,4	11,6	8,6	11,6	7,3
Τέσσερα	5,2	1,6	1,8	4,7	4,2	1,5
Πέντε	0	0,2	0,3	0	0	0
Κανένα	51,6	41,9	30,6	24,7	19,7	30,9

	ΔΕΝ ΤΑ ΒΓΑΖΩ ΠΕΡΑ		ΜΕ ΜΕΓΑΛΕΣ ΔΥΣΚΟΛΙΕΣ		ΔΕΝ ΜΟΥ ΜΕΝΟΥΝ ΠΟΛΛΑ ΣΤΗΝ ΑΚΡΗ		ΑΝΕΤΟΣ ΟΙΚΟΝΟΜΙΚΑ	
	ΔΕΝ ΤΑ ΒΓΑΖΩ ΠΕΡΑ	ΜΕ ΜΕΓΑΛΕΣ ΔΥΣΚΟΛΙΕΣ	ΔΕΝ ΜΟΥ ΜΕΝΟΥΝ ΠΟΛΛΑ ΣΤΗΝ ΑΚΡΗ	ΑΝΕΤΟΣ ΟΙΚΟΝΟΜΙΚΑ	ΔΕΝ ΤΑ ΒΓΑΖΩ ΠΕΡΑ	ΜΕ ΜΕΓΑΛΕΣ ΔΥΣΚΟΛΙΕΣ	ΔΕΝ ΜΟΥ ΜΕΝΟΥΝ ΠΟΛΛΑ ΣΤΗΝ ΑΚΡΗ	ΑΝΕΤΟΣ ΟΙΚΟΝΟΜΙΚΑ
Ένα	13,4	17,8	17,5	13,4	13,4	17,8	17,5	13,4
Δύο	44,5	39,5	40,3	37,6	44,5	39,5	40,3	37,6
Τρία	8,1	13,1	7,7	6,4	8,1	13,1	7,7	6,4
Τέσσερα	7,4	3,4	2,1	2,8	7,4	3,4	2,1	2,8
Πέντε	0	0,2	0,2	0	0	0,2	0,2	0
Κανένα	26,7	26,1	32,3	39,8	26,7	26,1	32,3	39,8

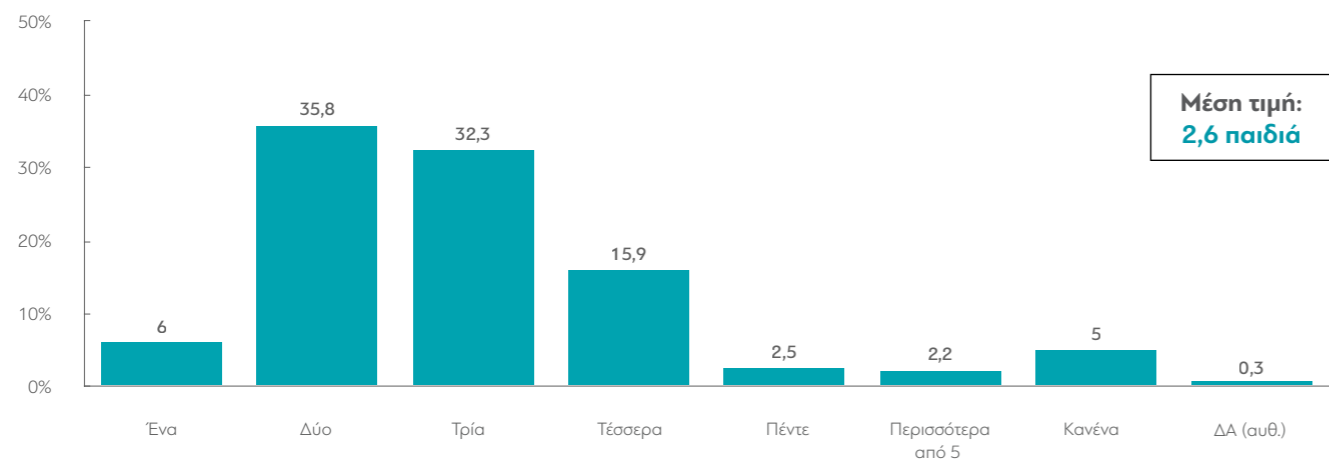
	ΕΠΙΧΕΙΡΗΣΙΑΚΑ			ΠΕΡΙΟΧΕΣ			
	ΑΝΩΤΕΡΗ > ΜΕΣΙΑΙΑ	ΜΕΣΙΑΙΑ ΤΑΞΗ	ΚΑΤΩΤΕΡΗ > ΜΕΣΙΑΙΑ	ΑΤΤΙΚΗ	ΒΟΡΕΙΑ ΕΛΛΑΔΑ	ΚΕΝΤΡΙΚΗ ΕΛΛΑΔΑ	ΝΗΣΙΑ ΑΙΓΑΙΟΥ & ΚΡΗΤΗ
Ένα	18,3	15,5	17,8	17	16,9	16,7	14,1
Δύο	27,5	41,8	39,8	40,1	39,4	42,4	36
Τρία	11,7	9,6	7,2	8,8	9,5	8,2	10,7
Τέσσερα	0,8	2,9	3,8	1,4	3,1	4,4	4,3
Πέντε	0,8	0	0,2	0	0,4	0	0
Κανένα	40,9	30,2	31,3	32,7	30,6	28,3	34,8

	ΑΚΡΑ ΑΡΙΣΤΕΡΑ-ΑΡΙΣΤΕΡΑ		ΚΕΝΤΡΟ		ΔΕΞΙΑ-ΑΚΡΑ ΔΕΞΙΑ		ΤΙΠΟΤΑ ΑΠΟ ΤΑ ΠΑΡΑΠΑΝΩ (συνθ.)	
	ΑΚΡΑ ΑΡΙΣΤΕΡΑ-ΑΡΙΣΤΕΡΑ	ΚΕΝΤΡΟΑΡΙΣΤΕΡΑ	ΚΕΝΤΡΟ	ΚΕΝΤΡΟΔΕΞΙΑ	ΔΕΞΙΑ-ΑΚΡΑ ΔΕΞΙΑ	ΤΙΠΟΤΑ ΑΠΟ ΤΑ ΠΑΡΑΠΑΝΩ (συνθ.)	ΤΙΠΟΤΑ ΑΠΟ ΤΑ ΠΑΡΑΠΑΝΩ (συνθ.)	ΤΙΠΟΤΑ ΑΠΟ ΤΑ ΠΑΡΑΠΑΝΩ (συνθ.)
Ένα	21,4	17,7	18,4	16,3	14,3	10,7	10,7	10,7
Δύο	33,7	38,9	45,8	43,9	40,1	35,6	35,6	35,6
Τρία	8,7	7,5	8,7	8,5	13,4	9,4	9,4	9,4
Τέσσερα	3,1	1,2	4,3	1,5	4,9	2,3	2,3	2,3
Πέντε	0	0	0,4	0	0	0,4	0,4	0,4
Κανένα	33,2	34,6	22,4	29,8	27,3	41,7	41,7	41,7

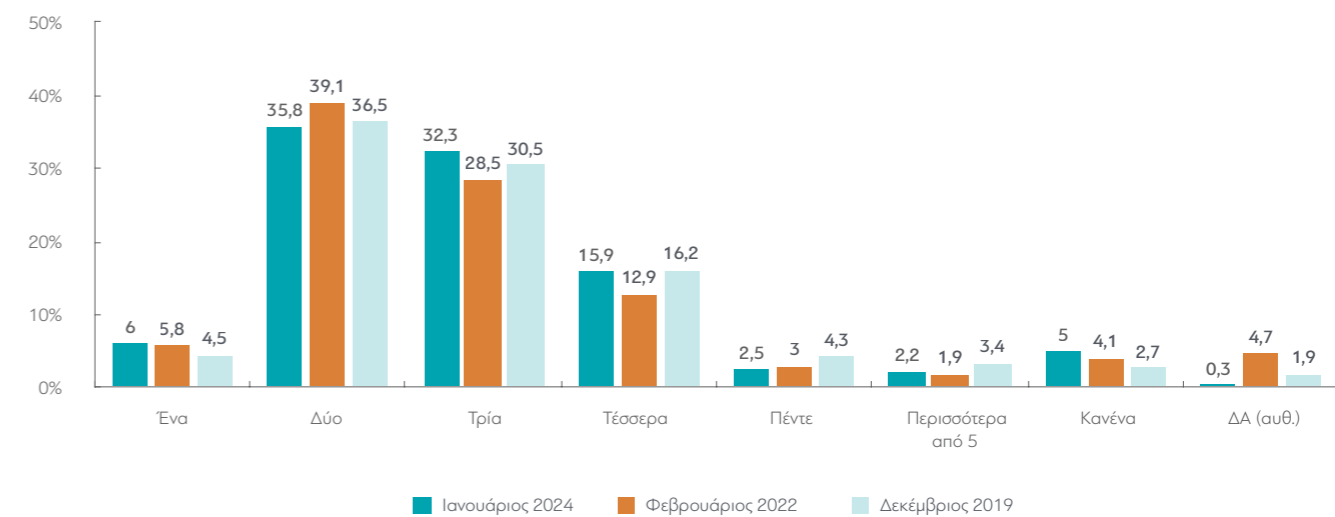
	ΝΔ		ΣΥΡΙΖΑ		ΠΑΣΟΚ-ΚΙΝΑΛ		ΚΚΕ		ΛΟΙΠΑ ΚΟΜΜΑΤΑ		ΑΚΥΡΟ/ΛΕΥΚΟ/ΔΕΝ ΨΗΦΙΣΑ/ΔΑ	
	ΝΔ	ΣΥΡΙΖΑ	ΠΑΣΟΚ-ΚΙΝΑΛ	ΚΚΕ	ΛΟΙΠΑ ΚΟΜΜΑΤΑ	ΑΚΥΡΟ/ΛΕΥΚΟ/ΔΕΝ ΨΗΦΙΣΑ/ΔΑ	ΑΚΥΡΟ/ΛΕΥΚΟ/ΔΕΝ ΨΗΦΙΣΑ/ΔΑ	ΑΚΥΡΟ/ΛΕΥΚΟ/ΔΕΝ ΨΗΦΙΣΑ/ΔΑ	ΑΚΥΡΟ/ΛΕΥΚΟ/ΔΕΝ ΨΗΦΙΣΑ/ΔΑ	ΑΚΥΡΟ/ΛΕΥΚΟ/ΔΕΝ ΨΗΦΙΣΑ/ΔΑ	ΑΚΥΡΟ/ΛΕΥΚΟ/ΔΕΝ ΨΗΦΙΣΑ/ΔΑ	
Ένα	15,7	19,4	13,6	26,5	10,5	18,3	18,3	18,3	18,3	18,3	18,3	
Δύο	47,9	41,3	46,7	37,4	30,4	31	31	31	31	31	31	
Τρία	9,3	7,9	7,7	8,1	9,1	10,1	10,1	10,1	10,1	10,1	10,1	
Τέσσερα	2	1,3	5,9	1,3	7,9	1,6	1,6	1,6	1,6	1,6	1,6	
Πέντε	0,2	0	0	0	0	0,2	0,2	0,2	0,2	0,2	0,2	
Κανένα	24,8	30	26,1	26,8	42,1	38,8	38,8	38,8	38,8	38,8	38,8	

*Ενδεικτικά στοιχεία - Βάση κάτω από 60 άτομα.

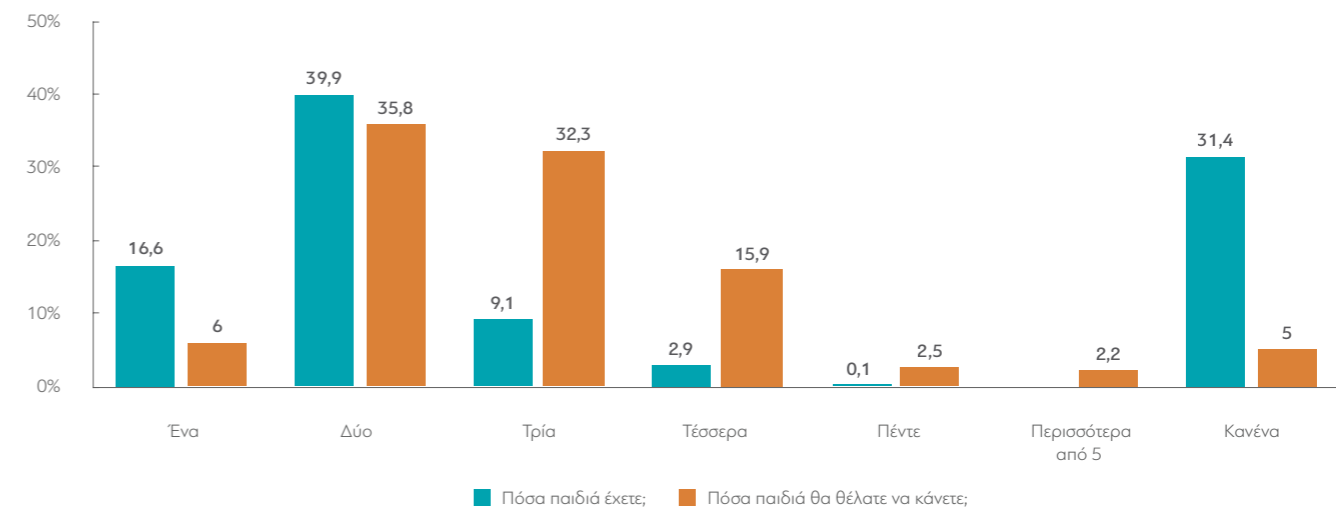
A16. Ιδανικά, πόσα παιδιά θα θέλατε να κάνετε;



ΜΕΤΑΒΟΛΕΣ ΑΠΟ ΤΙΣ ΠΡΟΗΓΟΥΜΕΝΕΣ ΜΕΤΡΗΣΕΙΣ:



ΣΥΓΚΡΙΣΗ ΑΠΑΝΤΗΣΕΩΝ: «Πόσα παιδιά έχετε; και «Πόσα παιδιά θα θέλατε να κάνετε;»



Πίνακας Α16: Ιδανικά, πόσα παιδιά θα θέλατε να κάνετε;

	ΣΥΝΟΛΟ	ΑΝΔΡΑΣ		ΗΛΙΚΙΑ					ΕΚΠΑΙΔΕΥΣΗ			
		ΑΝΔΡΑΣ	ΓΥΝΑΙΚΑ	17-24*	25-39	40-54	55-64	65 +	Α' ΒΑΘΜΙΑ	Β' ΒΑΘΜΙΑ	Γ' ΒΑΘΜΙΑ	ΜΕΤΑΠΤ. / ΔΙΔΑΚΤ.
Ένα	6	4,5	7,5	14,2	9,2	6,4	1,7	2,9	1,8	4,8	7,5	7,3
Δύο	35,8	35,7	36	43	47,5	35,9	32,7	26,3	15,7	33,7	40,4	38,5
Τρία	32,3	33,9	30,8	25	23,4	35,2	33,4	38,1	43,1	33,7	31,2	27,3
Τέσσερα	15,9	16,2	15,5	8,9	7,5	14,6	23,8	21,1	26,2	17,7	12,3	15,7
Πέντε	2,5	3,2	1,9	3,6	1,8	1,8	2,6	3,3	5,5	3,2	1,2	2,5
Περισσότερα από 5	2,2	2,1	2,3	0	1,7	0,7	2,2	4,8	7,7	2,1	1,8	0,8
Κανένα	5	4,1	5,7	5,3	8,3	5,1	2,8	3,4	0	4,5	5,4	7
ΔΑ (αυθ.)	0,3	0,3	0,4	0	0,6	0,3	0,7	0	0	0,3	0,2	0,8

	ΕΠΙΧΕΙΡΗΣΙΑΚΟ ΚΑΤΗΓΟΡΙΑ										
	ΔΗΜΟΣΙΟΣ ΥΠΑΛΛ.	ΙΔΙΩΤΙΚΟΣ ΥΠΑΛΛ.	ΣΥΝΤΑΞΙΟΥΧΟΣ	Ε.Ε.Τ.*	Ε.Ε.Ε.	ΕΠΙΧΕΙΡ.	ΟΙΚΙΑΚΑ	ΑΝΕΡΓΟΣ	ΦΟΙΤΗΤΗΣ*	ΑΓΡΟΤΗΣ*	
Ένα	6,7	7,8	3,1	6,7	2,7	6,6	2,4	5,5	11,6	3,5	
Δύο	39	42,2	26,4	32,8	37,8	37,4	25,1	40,7	50	25,8	
Τρία	32	31,6	38,8	29,1	35,3	31,4	32,9	20,1	25,7	31,5	
Τέσσερα	16,7	10,8	20,7	22,5	16,5	16,1	24,4	12,8	4,7	27,5	
Πέντε	2,9	1,3	3,6	2,7	1,2	1,3	4,3	4,1	0	6,3	
Περισσότερα από 5	0	1,7	4,1	0	0	2,3	7,5	1	0	2,5	
Κανένα	2,7	4,6	3,3	2,9	6,5	4,8	2,4	13,9	8	2,9	
ΔΑ (αυθ.)	0	0	0	3,2	0	0	1	1,9	0	0	

	ΕΠΙΧΕΙΡΗΣΙΑΚΟ ΚΑΤΗΓΟΡΙΑ					
	< 500 €*	501 - 1.000 €	1.001 - 1.500 €	1.501 - 2.000 €	2.001 - 3.000 €	> 3.001 €
Ένα	3,3	9	6,3	5,5	6,2	1,3
Δύο	35,3	33,3	37,8	35,4	36,9	35,1
Τρία	28,8	29,2	33	30,1	33,9	43
Τέσσερα	10	15,3	14	22,2	15,6	11,7
Πέντε	4	2,2	2,4	1,2	3,3	3,5
Περισσότερα από 5	3,5	2,7	1,8	3,4	1,4	0,6
Κανένα	15	7,8	4,7	1,7	2,3	4,8
ΔΑ (αυθ.)	0	0,5	0	0,7	0,5	0

	ΕΠΙΧΕΙΡΗΣΙΑΚΟ ΚΑΤΗΓΟΡΙΑ			
	ΔΕΝ ΤΑ ΒΓΑΖΩ ΠΙΕΡΑ	ΜΕ ΜΕΓΑΛΕΣ ΔΥΣΚΟΛΙΕΣ	ΔΕΝ ΜΟΥ ΜΕΝΟΥΝ ΠΟΛΛΑ ΣΤΗΝ ΑΚΡΗ	ΑΝΕΤΟΣ ΟΙΚΟΝΟΜΙΚΑ
Ένα	5,2	5,3	6,6	5,9
Δύο	28,1	31,7	37,7	40,7
Τρία	24,2	33,9	32,3	32,1
Τέσσερα	20,7	17,6	14,5	15
Πέντε	2,3	3,3	2,3	2,1
Περισσότερα από 5	6,8	3,4	1,1	1,2
Κανένα	11,5	4,6	5,1	2,9
ΔΑ (αυθ.)	1,2	0,2	0,4	0

	ΕΠΙΧΕΙΡΗΣΙΑΚΟ ΚΑΤΗΓΟΡΙΑ			ΠΕΡΙΟΧΗ			
	ΑΝΩΤΕΡΗ > ΜΕΣΑΙΑ	ΜΕΣΑΙΑ ΤΑΞΗ	ΚΑΤΩΤΕΡΗ > ΜΕΣΑΙΑ	ΑΤΤΙΚΗ	ΒΟΡΕΙΑ ΕΛΛΑΔΑ	ΚΕΝΤΡΙΚΗ ΕΛΛΑΔΑ	ΝΗΣΙΑ ΑΙΓΑΙΟΥ & ΚΡΗΤΗ
Ένα	4,8	6,4	5,5	8,4	5,2	3,9	4,4
Δύο	39,8	36,8	33,6	36,1	35,2	36,4	35,6
Τρία	26,1	33,3	31,7	32	33,7	30,8	32,3
Τέσσερα	12,4	16	15,9	12,2	17,1	20,9	15,4
Πέντε	0,8	2,3	3,6	2,6	2,1	3,2	2,1
Περισσότερα από 5	4,4	1,6	2,8	2,1	2,9	1,6	2,1
Κανένα	11,7	3,1	6,7	6,1	3,8	3	8,1
ΔΑ (αυθ.)	0	0,5	0,2	0,6	0,2	0,3	0

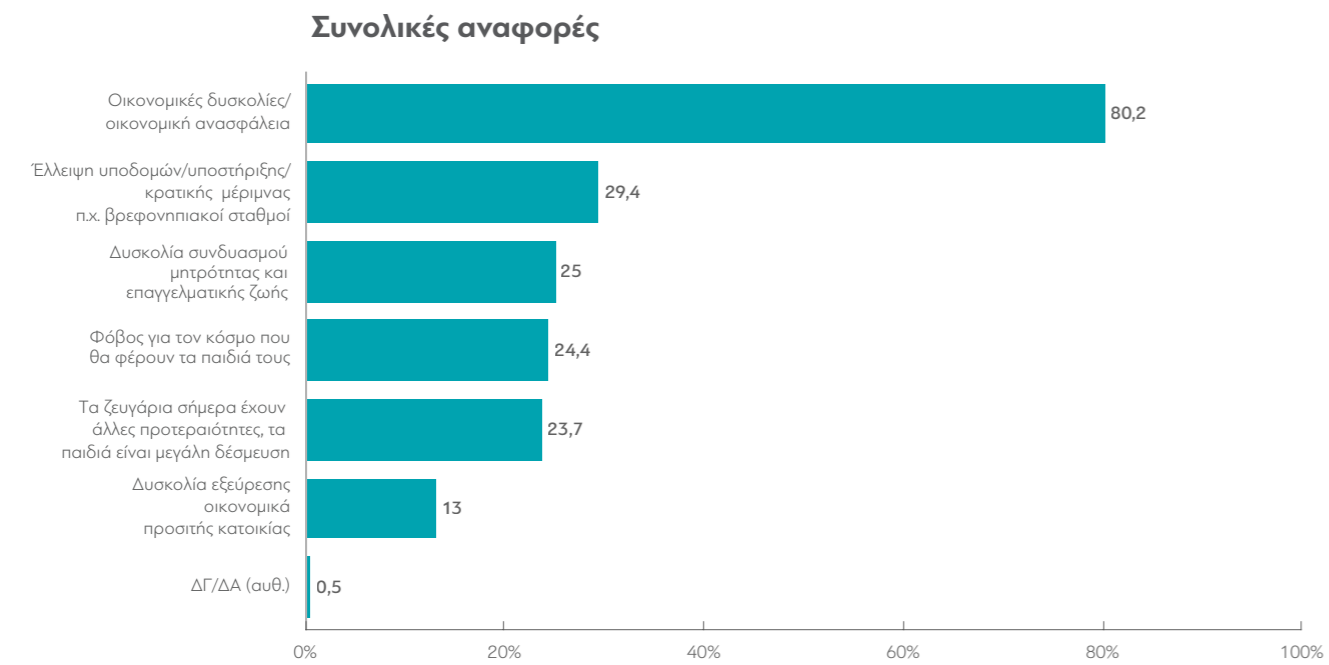
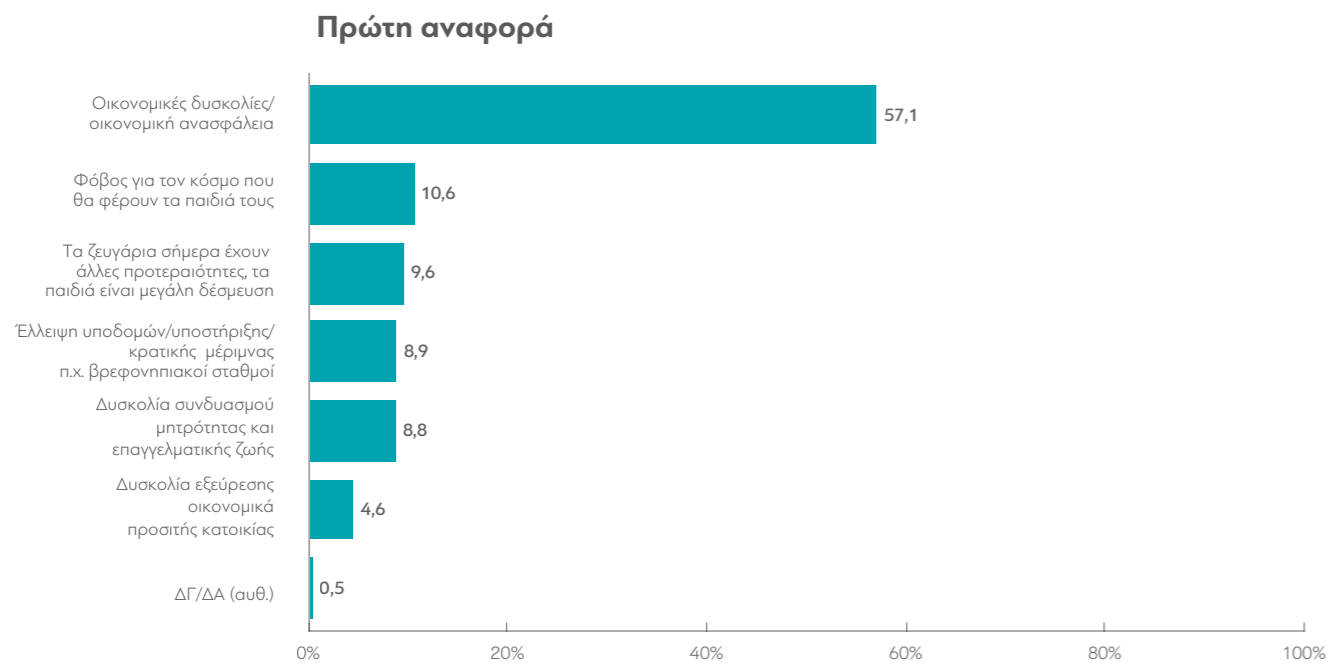
	ΠΕΡΙΟΧΗ					
	ΑΚΡΑ ΑΡΙΣΤΕΡΑ-ΑΡΙΣΤΕΡΑ	ΚΕΝΤΡΟΑΡΙΣΤΕΡΑ	ΚΕΝΤΡΟ	ΚΕΝΤΡΟΔΕΞΙΑ	ΔΕΞΙΑ-ΑΚΡΑ ΔΕΞΙΑ	ΤΙΠΟΤΑ ΑΠΟ ΤΑ ΠΑΡΑΠΑΝΩ (αυθ.)
Ένα	11,6	6,2	5,8	3,7	3,6	5,2
Δύο	30,4	41,8	31,8	39,4	35,2	36,2
Τρία	32,8	30,6	35,9	39	34	21,8
Τέσσερα	11,8	11,9	18,1	13,3	18	20,2
Πέντε	3,6	0,9	2,6	0,4	3,2	4,5
Περισσότερα από 5	3	1,2	1,6	1,9	2,9	3,6
Κανένα	6,8	5,7	4,2	2,2	3,2	8,2
ΔΑ (αυθ.)	0	1,7	0	0	0	0,4

	ΠΟΛΙΤΙΚΟ ΚΑΤΗΓΟΡΙΑ					
	ΝΔ	ΣΥΡΙΖΑ	ΠΑΣΟΚ-ΚΙΝΑΛ	ΚΚΕ	ΛΟΙΠΑ ΚΟΜΜΑΤΑ	ΑΚΥΡΟ/ΛΕΥΚΟ/ΔΕΝ ΨΗΦΙΣΑ/ΔΑ
Ένα	4,2	5,8	5	11,2	4,2	8,8
Δύο	34,6	43,5	43,4	28,1	29,3	36,3
Τρία	39,1	28	38,7	35,2	24,5	25,9
Τέσσερα	16,4	15,7	8,6	16,9	21,9	14,3
Πέντε	1,7	2	3,1	1,3	5,7	2,3
Περισσότερα από 5	1,2	1,7	1,2	0	3,3	4,2
Κανένα	2,8	2,9	0	7,3	10,2	7,6
ΔΑ (αυθ.)	0	0,5	0	0	1	0,6

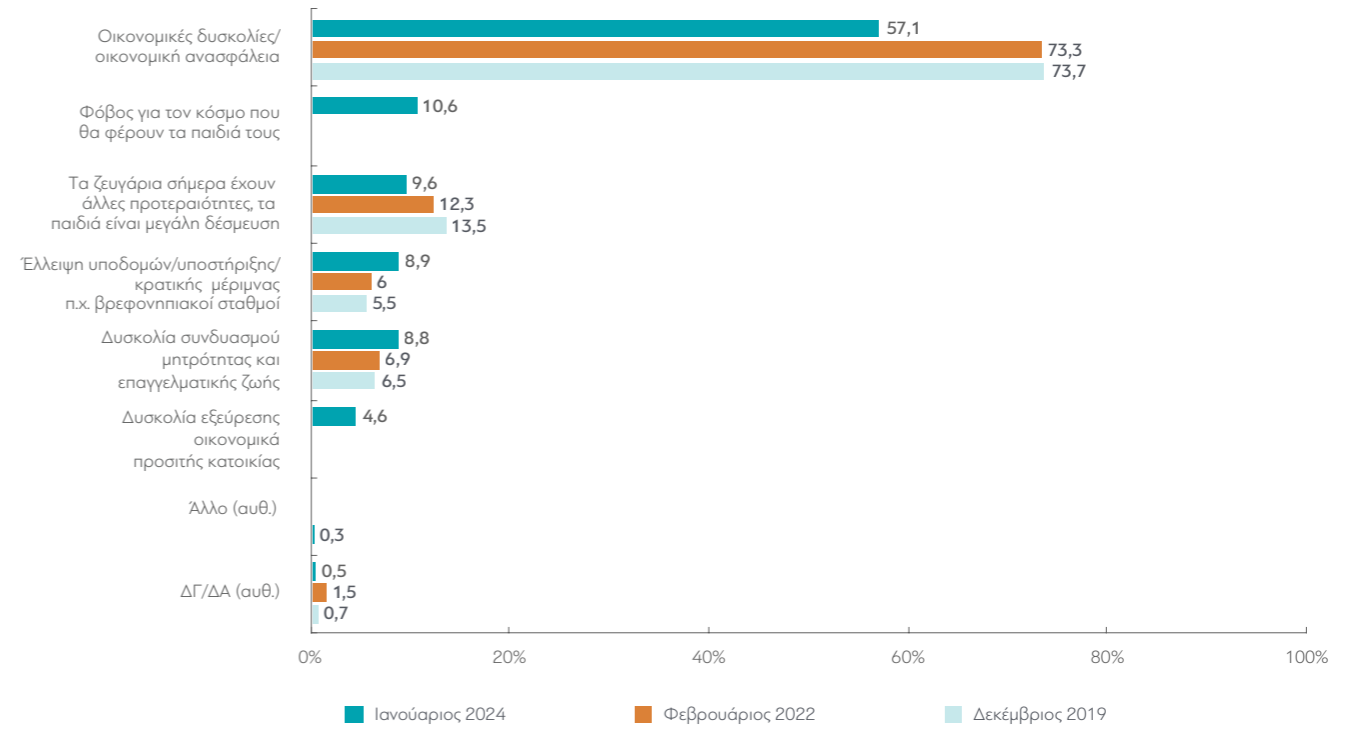
*Ενδεικτικά στοιχεία - Βάση κάτω από 60 άτομα.

A17. Ποιοι είναι κατά τη γνώμη σας οι σημαντικότεροι λόγοι που κάποια ζευγάρια αναβάλλουν ή αποφεύγουν να αποκτήσουν ένα ή περισσότερα παιδιά;

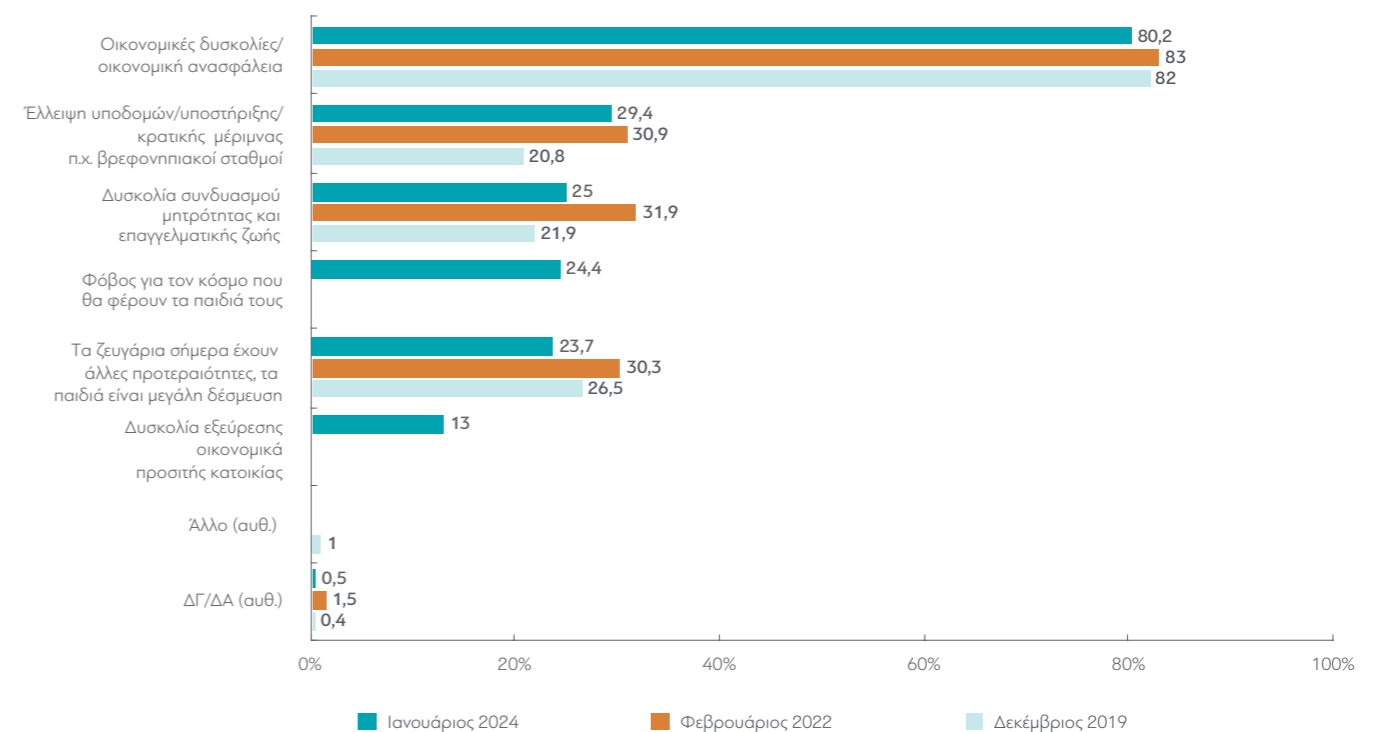
(Εως 2 απαντήσεις)



ΜΕΤΑΒΟΛΕΣ ΑΠΟ ΤΙΣ ΠΡΟΗΓΟΥΜΕΝΕΣ ΜΕΤΡΗΣΕΙΣ: Πρώτη αναφορά



ΜΕΤΑΒΟΛΕΣ ΑΠΟ ΤΙΣ ΠΡΟΗΓΟΥΜΕΝΕΣ ΜΕΤΡΗΣΕΙΣ: Συνολικές αναφορές



Πίνακας A17.1: Ποιοι είναι κατά τη γνώμη σας οι σημαντικότεροι λόγοι που κάποια ζευγάρια αναβάλλουν ή αποφεύγουν να αποκτήσουν ένα ή περισσότερα παιδιά; (Πρώτη αναφορά)

	ΣΥΝΟΛΟ	ΑΝΔΡΑΣ		ΓΥΝΑΙΚΑ					Α' ΒΑΘΜΙΑ	Β' ΒΑΘΜΙΑ	Γ' ΒΑΘΜΙΑ	ΜΕΤΑΠΤ. / ΔΙΔΑΚΤ.
		17-24*	25-39	40-54	55-64	65+						
Οικονομικές δυσκολίες/ οικονομική ανασφάλεια	57,1	60,8	53,5	50,1	57	61	58,9	54,6	53,4	58,6	57,4	54
Τα ζευγάρια σήμερα έχουν άλλες προτεραιότητες, τα παιδιά είναι μεγάλη δέσμευση	9,6	9,4	9,8	5,3	9	8,8	9	12,7	11,5	9,7	9,9	8
Δυσκολία συνδυασμού μητρότητας και επαγγελματικής ζωής	8,8	8,2	9,5	9	8,5	8,6	9	9,2	6,7	6,2	10,4	12,1
Έλλειψη υποδομών/ υποστήριξης/κρατικής μέριμνας π.κ. βρεφονηπιακοί σταθμοί	8,9	5,8	11,7	5,3	8,5	7,1	7,8	12,6	10,4	9,4	8,5	7,7
Δυσκολία εξεύρεσης οικονομικά προσιτής κατοικίας	4,6	6,3	2,9	7,1	5,3	3,8	5,8	3,1	3,7	3	5,7	6,3
Φόβος για τον κόσμο που θα φέρουν τα παιδιά τους	10,6	8,7	12,3	23,1	11,6	10,6	8,4	6,6	9,9	12,9	7,7	11,5
ΔΓ/ΔΑ (αυθ.)	0,5	0,7	0,3	0	0	0	1,2	1,2	4,4	0,1	0,4	0,5

	ΔΗΜΟΣΙΟΣ ΥΠ.ΑΛΛ.		ΙΔΙΩΤΙΚΟΣ ΥΠ.ΑΛΛ.		ΣΥΝΤΑΞΙΟΥΧΟΣ		Ε.Ε.Τ.*		Ε.Ε.Ε.		ΕΠΙΧΕΙΡ.		ΟΙΚΙΑΚΑ		ΑΝΕΡΓΟΣ		ΦΟΙΤΗΤΗΣ*		ΑΓΡΟΤΗΣ*	
	ΔΗΜΟΣΙΟΣ ΥΠ.ΑΛΛ.	ΙΔΙΩΤΙΚΟΣ ΥΠ.ΑΛΛ.	ΣΥΝΤΑΞΙΟΥΧΟΣ	Ε.Ε.Τ.*	Ε.Ε.Ε.	ΕΠΙΧΕΙΡ.	ΟΙΚΙΑΚΑ	ΑΝΕΡΓΟΣ	ΦΟΙΤΗΤΗΣ*	ΑΓΡΟΤΗΣ*										
Οικονομικές δυσκολίες/ οικονομική ανασφάλεια	56,2	62,9	57,4	47,2	45,8	51,8	56,2	54,5	60	50,8										
Τα ζευγάρια σήμερα έχουν άλλες προτεραιότητες, τα παιδιά είναι μεγάλη δέσμευση	8,4	7,5	11,5	14,4	8,9	11	14,4	5	5,7	19,1										
Δυσκολία συνδυασμού μητρότητας και επαγγελματικής ζωής	12,7	5,6	8,8	8,2	14,7	9,2	6,3	14,6	6,5	3,5										
Έλλειψη υποδομών/ υποστήριξης/κρατικής μέριμνας π.κ. βρεφονηπιακοί σταθμοί	8,5	6	11,5	11,2	12,3	8,9	7,1	13,2	4,6	8,5										
Δυσκολία εξεύρεσης οικονομικά προσιτής κατοικίας	4,5	3,1	3,6	8,2	6,8	12,1	1,2	5	4,6	8,4										
Φόβος για τον κόσμο που θα φέρουν τα παιδιά τους	9,7	14,1	5,8	10,9	11,4	7,1	14,9	7,7	18,5	9,7										
ΔΓ/ΔΑ (αυθ.)	0	0,8	1,3	0	0	0	0	0	0	0										

	ΕΣΤΙΜΩΜΕΝΟ ΕΣΤΟΤΕΛΟΣ ΕΤΕΡΗΣ ΟΙΚΟΓΕΝΕΙΑΣ					
	< 500 €*	501 - 1.000 €	1.001 - 1.500 €	1.501 - 2.000 €	2.001 - 3.000 €	> 3.001 €
Οικονομικές δυσκολίες/ οικονομική ανασφάλεια	50,8	55,1	59,8	58,3	55	58,4
Τα ζευγάρια σήμερα έχουν άλλες προτεραιότητες, τα παιδιά είναι μεγάλη δέσμευση	10,2	11,3	6,8	8,2	13,4	9,2
Δυσκολία συνδυασμού μητρότητας και επαγγελματικής ζωής	12,7	6	9,1	5,7	10,2	15
Έλλειψη υποδομών/ υποστήριξης/κρατικής μέριμνας π.κ. βρεφονηπιακοί σταθμοί	12,6	7,7	7,3	11,4	12	2
Δυσκολία εξεύρεσης οικονομικά προσιτής κατοικίας	0	4,7	5,6	5,4	3,7	4,7
Φόβος για τον κόσμο που θα φέρουν τα παιδιά τους	11,7	14,8	10,6	10,2	5,6	10,6
ΔΓ/ΔΑ (αυθ.)	2,1	0,3	0,8	0,8	0	0

	ΔΕΝ ΤΑ ΒΓΑΖΩ ΠΕΡΑ		ΜΕ ΜΕΓΑΛΕΣ ΔΥΣΚΟΛΙΕΣ		ΔΕΝ ΜΟΥ ΜΕΝΟΥΝ ΠΟΛΛΑ ΣΤΗΝ ΑΚΡΗ		ΑΝΕΤΟΣ ΟΙΚΟΝΟΜΙΚΑ	
	ΔΕΝ ΤΑ ΒΓΑΖΩ ΠΕΡΑ	ΜΕ ΜΕΓΑΛΕΣ ΔΥΣΚΟΛΙΕΣ	ΔΕΝ ΜΟΥ ΜΕΝΟΥΝ ΠΟΛΛΑ ΣΤΗΝ ΑΚΡΗ	ΑΝΕΤΟΣ ΟΙΚΟΝΟΜΙΚΑ				
Οικονομικές δυσκολίες/ οικονομική ανασφάλεια	63,2	59,5	56,4	52,9				
Τα ζευγάρια σήμερα έχουν άλλες προτεραιότητες, τα παιδιά είναι μεγάλη δέσμευση	8,7	8,1	9,9	11,4				
Δυσκολία συνδυασμού μητρότητας και επαγγελματικής ζωής	8,2	5,8	8,7	15,1				
Έλλειψη υποδομών/ υποστήριξης/κρατικής μέριμνας π.κ. βρεφονηπιακοί σταθμοί	7,3	10,5	8,8	6,9				
Δυσκολία εξεύρεσης οικονομικά προσιτής κατοικίας	3,4	4,8	4,6	4,7				
Φόβος για τον κόσμο που θα φέρουν τα παιδιά τους	9,2	11,2	11	9				
ΔΓ/ΔΑ (αυθ.)	0	0,2	0,7	0				

	ΑΝΩΤΕΡΗ > ΜΕΣΑΙΑ	ΜΕΣΑΙΑ ΤΑΞΗ	ΚΑΤΩΤΕΡΗ > ΜΕΣΑΙΑ	ΑΤΤΙΚΗ	ΒΟΡΕΙΑ ΕΛΛΑΔΑ	ΚΕΝΤΡΙΚΗ ΕΛΛΑΔΑ	ΝΗΣΙΑ ΑΙΓΑΙΟΥ & ΚΡΗΤΗ
Οικονομικές δυσκολίες/ οικονομική ανασφάλεια	52,9	56,5	59,7	52,1	64,9	53,4	60,6
Τα ζευγάρια σήμερα έκουν άλλες προτεραιότητες, τα παιδιά είναι μεγάλη δέσμευση	10,8	10,1	7,9	12,2	8,9	8,2	5,5
Δυσκολία συνδυασμού μπρόστιας και επαγγελματικής ζωής	17,7	9,1	5,8	9,8	7,1	9,8	8,3
Έλλειψη υποδομών/ υποστήριξης/κρατικής μέριμνας π.κ. βρεφονηπιακοί σταθμοί	7,1	9,4	8,3	9	7,7	11,1	7
Δυσκολία εξεύρεσης οικονομικά προσιτής κατοικίας	5,5	4,8	3,9	5,8	4,5	3,1	3,3
Φόβος για τον κόσμο που θα φέρουν τα παιδιά τους	5,9	9,8	13,2	10,6	6,4	13,9	14,6
ΔΓ/ΔΑ (αυθ.)	0	0,2	1	0,6	0,4	0,6	0,7

	ΑΚΡΑ ΑΡΙΣΤΕΡΑ- ΑΡΙΣΤΕΡΑ	ΚΕΝΤΡΟΑΡΙΣΤΕΡΑ	ΚΕΝΤΡΟ	ΚΕΝΤΡΟΔΕΞΙΑ	ΔΕΞΙΑ-ΑΚΡΑ ΔΕΞΙΑ	ΤΙΠΟΤΑ ΑΠΟ ΤΑ ΠΑΡΑΠΑΝΩ (αυθ.)
Οικονομικές δυσκολίες/ οικονομική ανασφάλεια	58,4	62,3	54,7	59,1	50,5	55
Τα ζευγάρια σήμερα έκουν άλλες προτεραιότητες, τα παιδιά είναι μεγάλη δέσμευση	4,6	7,4	13,2	11	12,8	8,1
Δυσκολία συνδυασμού μπρόστιας και επαγγελματικής ζωής	9,9	9,4	8,4	7,4	12,9	6,7
Έλλειψη υποδομών/ υποστήριξης/κρατικής μέριμνας π.κ. βρεφονηπιακοί σταθμοί	10,5	7,5	8,1	9,5	10,8	8
Δυσκολία εξεύρεσης οικονομικά προσιτής κατοικίας	6,1	5,5	5,6	5,1	3,3	1,9
Φόβος για τον κόσμο που θα φέρουν τα παιδιά τους	10,4	7,8	9,7	7,5	8,7	18,8
ΔΓ/ΔΑ (αυθ.)	0	0	0,3	0,4	1	1,6

	ΝΔ	ΣΥΡΙΖΑ	ΠΑΣΟΚ-ΚΙΝΑΛ	ΚΚΕ	ΛΟΙΠΑ ΚΟΜΜΑΤΑ	ΑΚΥΡΟ/ΛΕΥΚΟ/ ΔΕΝ ΨΗΦΙΣΑ/ΔΑ
Οικονομικές δυσκολίες/ οικονομική ανασφάλεια	57,1	62,8	60,9	59,4	54,2	53,7
Τα ζευγάρια σήμερα έκουν άλλες προτεραιότητες, τα παιδιά είναι μεγάλη δέσμευση	12,5	4,1	6,5	5,8	9,8	10,2
Δυσκολία συνδυασμού μπρόστιας και επαγγελματικής ζωής	9,3	7,1	9	9,2	9,8	8,4
Έλλειψη υποδομών/ υποστήριξης/κρατικής μέριμνας π.κ. βρεφονηπιακοί σταθμοί	8,9	10,6	5,8	9,1	9,8	8,3
Δυσκολία εξεύρεσης οικονομικά προσιτής κατοικίας	3,7	4,7	8,2	5,2	2,7	5,3
Φόβος για τον κόσμο που θα φέρουν τα παιδιά τους	7,9	10,6	9,6	11,3	13,7	12,8
ΔΓ/ΔΑ (αυθ.)	0,6	0	0	0	0	1,3

*Ενδεικτικά στοιχεία - Βάση κάτω από 60 άτομα.

Πίνακας Α17.2: Ποιοι είναι, κατά τη γνώμη σας, οι σημαντικότεροι λόγοι που κάποια ζευγάρια αναβάλλουν ή αποφεύγουν να αποκτήσουν ένα ή περισσότερα παιδιά; (Συνολικές αναφορές)

	ΣΥΝΟΛΟ	ΑΝΔΡΑΣ		ΓΥΝΑΙΚΑ					Α' ΒΑΘΜΙΑ	Β' ΒΑΘΜΙΑ	Γ' ΒΑΘΜΙΑ	ΜΕΤΑΠΤ. / ΔΙΔΑΚΤ.
		17-24*	25-39	40-54	55-64	65+						
Οικονομικές δυσκολίες/ οικονομική ανασφάλεια	80,2	80,4	80	75,1	81,2	85,6	78,3	77,1	80,3	81,7	80,2	76,7
Τα ζευγάρια σήμερα έχουν άλλες προτεραιότητες, τα παιδιά είναι μεγάλη δέσμευση	23,7	24,7	22,9	30,3	24,7	23,9	22,3	21,4	22,6	24	23,3	24,7
Δυσκολία συνδυασμού μητρότητας και επαγγελματικής ζωής	25	23,3	26,6	28,6	24,5	23,5	24,3	26	19,1	20,2	27,7	32,9
Έλλειψη υποδομών/ υποστήριξης/κρατικής μέριμνας π.κ. βρεφονηπιακοί σταθμοί	29,4	24,6	34	12,5	20,8	29,5	38,4	36,5	30,5	28,1	31,2	27,7
Δυσκολία εξεύρεσης οικονομικά προσιτής κατοικίας	13	17	9,2	12,5	16	10,6	11,4	14	16,5	12,2	14,6	9,7
Φόβος για τον κόσμο που θα φέρουν τα παιδιά τους	24,4	23,3	25,5	41	30,5	23,6	19,9	17,6	17,9	29,8	20,3	22,8
ΔΓ/ΔΑ (αυθ.)	0,5	0,7	0,3	0	0	0	1,2	1,2	4,4	0,1	0,4	0,5

	ΔΗΜΟΣΙΟΣ ΥΠ.ΑΛΛ.		ΙΔΙΩΤΙΚΟΣ ΥΠ.ΑΛΛ.		ΣΥΝΤΑΞΙΟΥΧΟΣ		Ε.Ε.Τ.*		Ε.Ε.Ε.		ΕΠΙΧΕΙΡ.		ΟΙΚΙΑΚΑ		ΑΝΕΡΓΟΣ		ΦΟΙΤΗΤΗΣ*		ΑΓΡΟΤΗΣ*	
	78,7	83,3	78,7	78,2	73,5	80,1	81,5	83,6	80,8	74,9										
Οικονομικές δυσκολίες/ οικονομική ανασφάλεια	78,7	83,3	78,7	78,2	73,5	80,1	81,5	83,6	80,8	74,9										
Τα ζευγάρια σήμερα έχουν άλλες προτεραιότητες, τα παιδιά είναι μεγάλη δέσμευση	23,3	21,8	20,5	28,4	20,6	32,5	30,8	21,1	29,1	27,7										
Δυσκολία συνδυασμού μητρότητας και επαγγελματικής ζωής	28,7	23,4	26,5	16,9	42,1	17,2	21,6	22,1	21,6	22										
Έλλειψη υποδομών/ υποστήριξης/κρατικής μέριμνας π.κ. βρεφονηπιακοί σταθμοί	28,7	25	36,7	34,9	29,7	24,8	30	30,8	15,6	45,2										
Δυσκολία εξεύρεσης οικονομικά προσιτής κατοικίας	17,6	12,6	12,6	9,6	9,1	21	10,5	14,3	8,6	17										
Φόβος για τον κόσμο που θα φέρουν τα παιδιά τους	19,6	30,5	16,3	25,1	20,9	22,6	25,6	25,3	44,3	13,2										
ΔΓ/ΔΑ (αυθ.)	0	0,8	1,3	0	0	0	0	0	0	0										

	< 500 €*		501 - 1.000 €		1.001 - 1.500 €		1.501 - 2.000 €		2.001 - 3.000 €		> 3.001 €	
	82,4	79,5	80,6	81,2	78,6	80,7						
Οικονομικές δυσκολίες/ οικονομική ανασφάλεια	82,4	79,5	80,6	81,2	78,6	80,7						
Τα ζευγάρια σήμερα έχουν άλλες προτεραιότητες, τα παιδιά είναι μεγάλη δέσμευση	24,9	23,2	21,1	21,9	28,1	29						
Δυσκολία συνδυασμού μητρότητας και επαγγελματικής ζωής	17,4	17,8	24,4	26,8	28,4	33,1						
Έλλειψη υποδομών/ υποστήριξης/κρατικής μέριμνας π.κ. βρεφονηπιακοί σταθμοί	29,9	26,2	29,3	30,6	34,6	22,7						
Δυσκολία εξεύρεσης οικονομικά προσιτής κατοικίας	6,8	17,8	15	9,6	12,3	9,9						
Φόβος για τον κόσμο που θα φέρουν τα παιδιά τους	29,9	32	24,5	25,9	17	17,4						
ΔΓ/ΔΑ (αυθ.)	2,1	0,3	0,8	0,8	0	0						

	ΔΕΝ ΤΑ ΒΓΑΖΩ ΠΕΡΑ		ΜΕ ΜΕΓΑΛΕΣ ΔΥΣΚΟΛΙΕΣ		ΔΕΝ ΜΟΥ ΜΕΝΟΥΝ ΠΟΛΛΑ ΣΤΗΝ ΑΚΡΗ		ΑΝΕΤΟΣ ΟΙΚΟΝΟΜΙΚΑ	
	87,1	84	80,2	71,5				
Οικονομικές δυσκολίες/ οικονομική ανασφάλεια	87,1	84	80,2	71,5				
Τα ζευγάρια σήμερα έχουν άλλες προτεραιότητες, τα παιδιά είναι μεγάλη δέσμευση	20,9	19,4	24,9	29,1				
Δυσκολία συνδυασμού μητρότητας και επαγγελματικής ζωής	16,1	19,9	26,8	30,4				
Έλλειψη υποδομών/ υποστήριξης/κρατικής μέριμνας π.κ. βρεφονηπιακοί σταθμοί	37,2	31,1	27,7	29,4				
Δυσκολία εξεύρεσης οικονομικά προσιτής κατοικίας	9,7	15,3	11,3	15,5				
Φόβος για τον κόσμο που θα φέρουν τα παιδιά τους	26,7	26,2	24,8	20,4				
ΔΓ/ΔΑ (αυθ.)	0	0,2	0,7	0				

	ΑΝΩΤΕΡΗ > ΜΕΣΙΑ			ΜΕΣΙΑ ΤΑΞΗ		ΚΑΤΩΤΕΡΗ > ΜΕΣΙΑ		ΑΤΤΙΚΗ		ΒΟΡΕΙΑ ΕΛΛΑΔΑ		ΚΕΝΤΡΙΚΗ ΕΛΛΑΔΑ		ΝΗΣΙΑ ΑΙΓΑΙΟΥ & ΚΡΗΤΗ	
	74,9	80	82,4	78,1	84,2	75,9	85,1								
Οικονομικές δυσκολίες/ οικονομική ανασφάλεια	74,9	80	82,4	78,1	84,2	75,9	85,1								
Τα ζευγάρια σήμερα έχουν άλλες προτεραιότητες, τα παιδιά είναι μεγάλη δέσμευση	31,6	25,4	18	26	25,2	20,7	18,4								
Δυσκολία συνδυασμού μητρότητας και επαγγελματικής ζωής	32,6	24,9	23	26,3	26,5	23,7	19,2								
Έλλειψη υποδομών/ υποστήριξης/κρατικής μέριμνας π.κ. βρεφονηπιακοί σταθμοί	27,8	29,6	30,5	28	29,2	33,5	27,1								
Δυσκολία εξεύρεσης οικονομικά προσιτής κατοικίας	11,1	13,5	12,2	12,8	10,1	15,6	15,6								
Φόβος για τον κόσμο που θα φέρουν τα παιδιά τους	17,8	23,3	28,2	23,7	21,2	26,8	31								
ΔΓ/ΔΑ (αυθ.)	0	0,2	1	0,6	0,4	0,6	0,7								

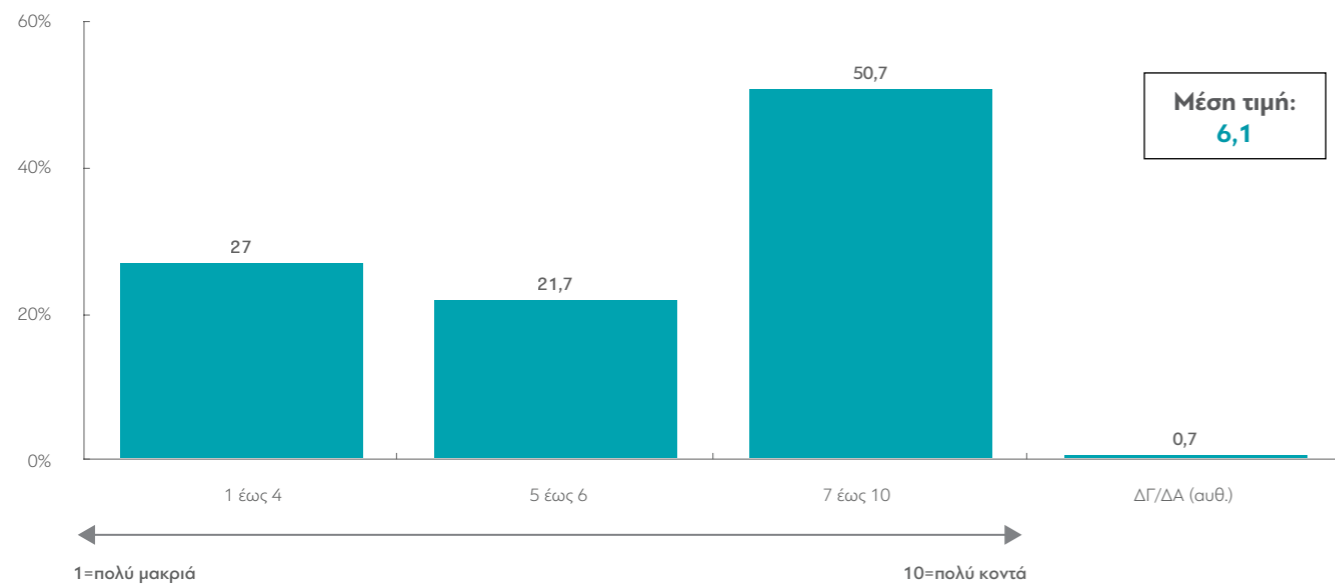
	ΑΚΡΑ ΑΡΙΣΤΕΡΑ-ΑΡΙΣΤΕΡΑ	ΚΕΝΤΡΟΑΡΙΣΤΕΡΑ	ΚΕΝΤΡΟ	ΚΕΝΤΡΟΔΕΞΙΑ	ΔΕΞΙΑ-ΑΚΡΑ ΔΕΞΙΑ	ΤΙΠΟΤΑ ΑΠΟ ΤΑ ΠΑΡΑΠΑΝΩ (αυθ.)
Οικονομικές δυσκολίες/οικονομική ανασφάλεια	83,1	79,3	77,2	85,7	72,8	81,9
Τα ζευγάρια σήμερα έχουν άλλες προτεραιότητες, τα παιδιά είναι μεγάλη δέσμευση	15,3	23,1	24,8	27,4	32,9	21,6
Δυσκολία συνδυασμού μητρότητας και επαγγελματικής ζωής	24,1	25	26,8	26,1	27,8	20,8
Έλλειψη υποδομών/υποστήριξης/κρατικής μέριμνας π.κ. βρεφονηπιακοί σταθμοί	33,4	29,3	29,4	29,3	30	23,7
Δυσκολία εξεύρεσης οικονομικά προσιτής κατοικίας	14,9	15,5	11,9	9,9	12,3	13,8
Φόβος για τον κόσμο που θα φέρουν τα παιδιά τους	28,7	26,2	22	18,6	20,4	31,4
ΔΓ/ΔΑ (αυθ.)	0	0	0,3	0,4	1	1,6

	ΝΔ	ΣΥΡΙΖΑ	ΠΑΣΟΚ-ΚΙΝΑΛ	ΚΚΕ	ΛΟΙΠΑ ΚΟΜΜΑΤΑ	ΑΚΥΡΟ/ΛΕΥΚΟ/ΔΕΝ ΨΗΦΙΣΑ/ΔΑ
Οικονομικές δυσκολίες/οικονομική ανασφάλεια	77,4	90,6	79,8	81,3	77,1	80,3
Τα ζευγάρια σήμερα έχουν άλλες προτεραιότητες, τα παιδιά είναι μεγάλη δέσμευση	30,4	14,4	17,5	12,6	28,1	21,6
Δυσκολία συνδυασμού μητρότητας και επαγγελματικής ζωής	26,9	19,9	30,5	23,5	28,1	21,6
Έλλειψη υποδομών/υποστήριξης/κρατικής μέριμνας π.κ. βρεφονηπιακοί σταθμοί	29,7	27,3	29,6	42	28	27,9
Δυσκολία εξεύρεσης οικονομικά προσιτής κατοικίας	12,3	14,2	20	16,6	8,4	12,4
Φόβος για τον κόσμο που θα φέρουν τα παιδιά τους	18,2	30,5	21,8	24	28	29,3
ΔΓ/ΔΑ (αυθ.)	0,6	0	0	0	0	1,3

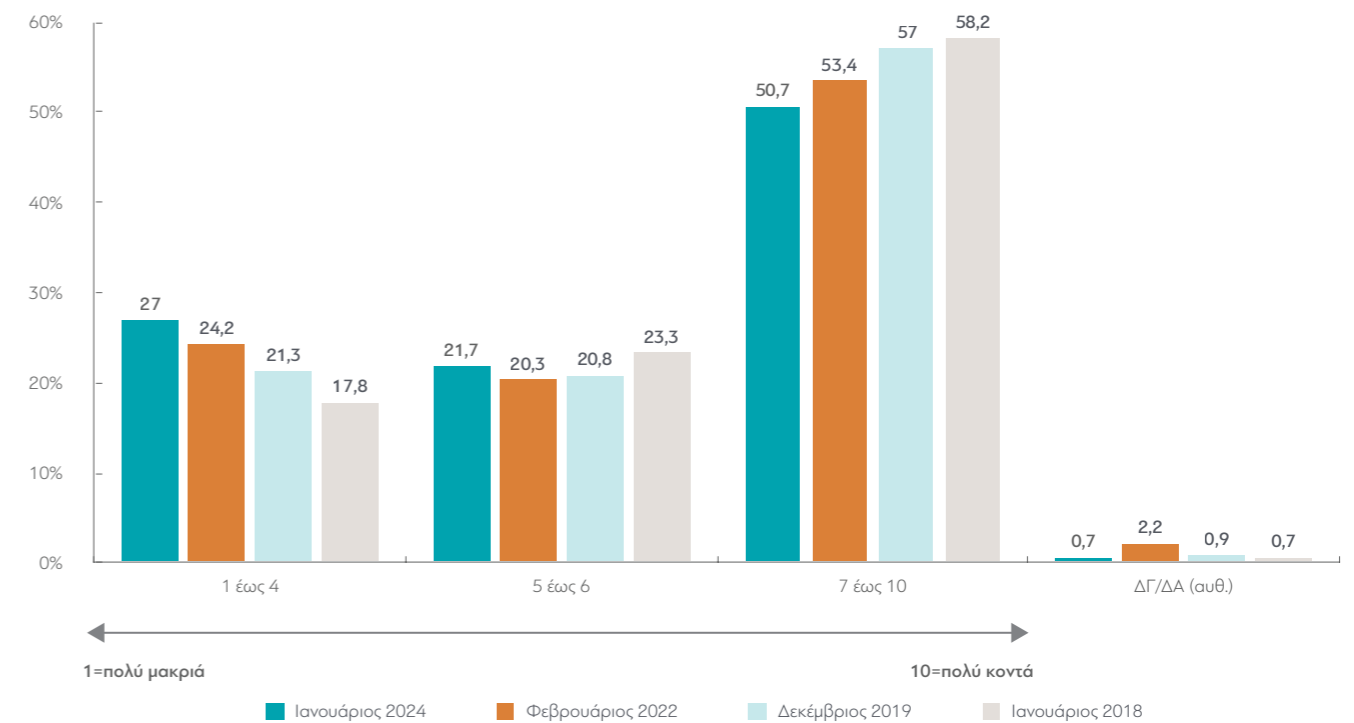
*Ενδεικτικά στοιχεία - Βάση κάτω από 60 άτομα.

A18. Ανεξάρτητα από το πόσο συχνά πηγαίνετε στην εκκλησία, θα ήθελα να μου πείτε, σε μια κλίμακα από το 1 έως το 10, πόσο κοντά ή πόσο μακριά από τη θρησκεία αισθάνεστε;

(Κλίμακα από 1 έως 10: 1=πολύ μακριά από τη θρησκεία, 10=πολύ κοντά στη θρησκεία)



ΜΕΤΑΒΟΛΕΣ ΑΠΟ ΤΙΣ ΠΡΟΗΓΟΥΜΕΝΕΣ ΜΕΤΡΗΣΕΙΣ:



Πίνακας Α18: Ανεξάρτητα από το πόσο συχνά πηγαίνετε στην εκκλησία, θα ήθελα να μου πείτε, σε μια κλίμακα από το 1 έως το 10, πόσο κοντά ή πόσο μακριά από τη θρησκεία αισθάνεστε; (Κλίμακα από 1 έως 10: 1=πολύ μακριά από τη θρησκεία, 10=πολύ κοντά στη θρησκεία)

	ΣΥΝΟΛΟ	ΑΝΔΡΑΣ	ΓΥΝΑΙΚΑ	17-24*	25-39	40-54	55-64	65 +	Α' ΒΑΘΜΙΑ	Β' ΒΑΘΜΙΑ	Γ' ΒΑΘΜΙΑ	ΜΕΤΑΠΤ. / ΔΙΔΑΚΤ.
1=πολύ μακριά από τη θρησκεία	12,7	15,3	10,3	8,9	18,7	12,5	9,3	11,5	2,2	8,8	14,6	22,4
2	4,6	5,2	4	7,2	7,4	3,7	4,1	2,5	3,1	3,5	4,6	8
3	5,3	7,1	3,6	5,4	7,8	5,2	2,2	5,2	0	2,9	8,4	6,3
4	4,4	4,6	4,1	7,1	3,6	4,5	3,9	4,2	1,3	3,2	5,6	5,8
5	13	12,6	13,4	10,7	10,8	12,7	13,8	15,3	5,5	16,4	11	11,9
6	8,7	8,4	9	12,6	7,3	10,1	10	6,5	3,6	9	11,4	3,8
7	11,5	10,4	12,5	17,8	9,8	11,3	10,5	11,2	9,5	13,8	10,2	8,9
8	18,3	16,7	19,8	16,1	16,4	19,3	17,5	20	20,5	19,5	17,7	15
9	7,3	6,7	7,9	7,1	8,5	7,6	10	4,6	3,6	8,5	6,1	8,6
10=πολύ κοντά στη θρησκεία	13,6	12,1	14,9	5,4	9,5	12,5	18,4	17,7	48,1	13,6	10,4	8,4
ΔΓ/ΔΑ (αυθ.)	0,7	1	0,5	1,8	0	0,5	0,4	1,2	2,5	0,8	0,2	0,8

	ΔΗΜΟΣΙΟΣ ΥΠΑΛΛ.	ΙΔΙΩΤΙΚΟΣ ΥΠΑΛΛ.	ΣΥΝΤΑΞΙΟΥΧΟΣ	Ε.Ε.Τ.*	Ε.Ε.Ε.	ΕΠΙΧΕΙΡ.	ΟΙΚΙΑΚΑ	ΑΝΕΡΓΟΣ	ΦΟΙΤΗΤΗΣ*	ΑΓΡΟΤΗΣ*
1=πολύ μακριά από τη θρησκεία	6,5	11,7	12,5	15,9	30,5	12,8	2,2	21,8	11,1	4,3
2	1,3	5,8	3,8	5,5	7,9	4,8	2,4	4,3	6,5	0
3	5,8	5,9	4,5	7,5	6,2	7,4	2,4	4,9	4,7	6,1
4	4	4,4	4,5	0	7,6	1,7	1	8	4,7	4,6
5	16	7,9	16,5	11	21,8	19,3	9	9	14,4	10,8
6	6,2	9,6	6,9	13,3	8,8	12,5	14,8	7,9	11,7	0
7	15	12,5	8,1	7,1	3,7	12,5	21,1	11,7	15,8	8,9
8	22,4	18,9	19,2	17,5	7,8	17,7	22,2	12,9	15,6	17,9
9	10,2	8,8	4,9	6,4	1	6,9	6,3	6,2	10,9	15,7
10=πολύ κοντά στη θρησκεία	12,6	13,7	17,3	14,5	4,7	4,3	18,5	13,4	4,7	31,7
ΔΓ/ΔΑ (αυθ.)	0	0,7	1,8	1,4	0	0	0	0	0	0

	< 500 €*	501 - 1.000 €	1.001 - 1.500 €	1.501 - 2.000 €	2.001 - 3.000 €	> 3.001 €
1=πολύ μακριά από τη θρησκεία	2,3	13,3	8,1	13	17,6	20,9
2	2,5	5,5	1,5	5,1	4,1	11,4
3	7	3,6	5,3	3,3	10	4,3
4	4	3,1	5,4	2,8	5,4	5,7
5	12,7	8,7	18,6	14,4	12,1	9,8
6	0	6,3	9,1	13	7,2	13,1
7	16,7	9,6	11	12,3	11,9	12,2
8	21,9	19,8	19,8	17,5	16,4	15,1
9	12,9	6,9	6,5	8,2	8,5	4
10=πολύ κοντά στη θρησκεία	20,1	22,3	14	10	6,6	3,6
ΔΓ/ΔΑ (αυθ.)	0	1,1	0,7	0,4	0	0

	ΔΕΝ ΤΑ ΒΓΑΖΩ ΠΙΕΡΑ	ΜΕ ΜΕΓΑΛΕΣ ΔΥΣΚΟΛΙΕΣ	ΔΕΝ ΜΟΥ ΜΕΝΟΥΝ ΠΟΛΛΑ ΣΤΗΝ ΑΚΡΗ	ΑΝΕΤΟΣ ΟΙΚΟΝΟΜΙΚΑ
1=πολύ μακριά από τη θρησκεία	14,6	9,2	12,6	18,3
2	0	3,9	4,9	6,4
3	0,9	4,5	6,3	5,2
4	4,6	4,4	3,6	6,6
5	13,1	12,1	14,2	11,2
6	3,7	6,6	10,7	8,8
7	8,8	9,3	13,4	10,7
8	22,1	20,1	17,7	16,1
9	8,3	6,3	7,7	7,8
10=πολύ κοντά στη θρησκεία	22,7	22,5	8,5	7,9
ΔΓ/ΔΑ (αυθ.)	1,2	1	0,4	0,9

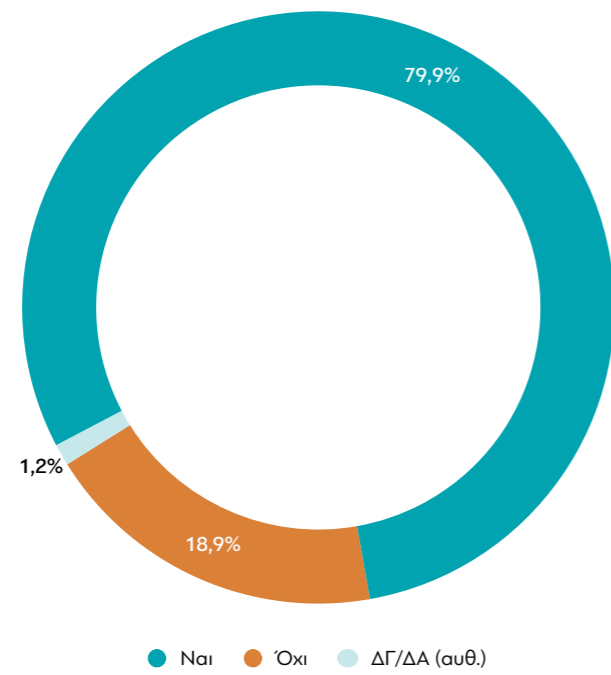
	ΑΝΩΤΕΡΗ > ΜΕΣΑΙΑ	ΜΕΣΑΙΑ ΤΑΞΗ	ΚΑΤΩΤΕΡΗ > ΜΕΣΑΙΑ	ΑΤΤΙΚΗ	ΒΟΡΕΙΑ ΕΛΛΑΔΑ	ΚΕΝΤΡΙΚΗ ΕΛΛΑΔΑ	ΝΗΣΙΑ ΑΙΓΑΙΟΥ & ΚΡΗΤΗ
1=πολύ μακριά από τη θρησκεία	15,9	11,8	13	16,3	11,2	10,3	8,9
2	15,2	2,7	5,1	5,2	4,1	4,1	4,4
3	5,3	5,4	5,4	6,9	4,2	4,6	4
4	6,4	4,6	3,6	5	4,7	3,8	2,5
5	18	12	12,7	10,1	15,9	12,8	16
6	2,2	10,8	7	8,9	9,3	5,5	13,1
7	12,7	12,5	9,5	10,6	14,2	9,6	10,8
8	10,6	19,3	18,6	17,1	15,1	24,4	18,5
9	4,2	8,6	6,2	7,5	6,5	7,7	8,2
10=πολύ κοντά στη θρησκεία	9,5	12	17,8	11,6	14,8	15,7	12,9
ΔΓ/ΔΑ (αυθ.)	0	0,4	0,9	0,8	0	1,4	0,7

	ΑΚΡΑ ΑΡΙΣΤΕΡΑ-ΑΡΙΣΤΕΡΑ	ΚΕΝΤΡΟΑΡΙΣΤΕΡΑ	ΚΕΝΤΡΟ	ΚΕΝΤΡΟΔΕΞΙΑ	ΔΕΞΙΑ-ΑΚΡΑ ΔΕΞΙΑ	ΤΙΠΟΤΑ ΑΠΟ ΤΑ ΠΑΡΑΠΑΝΩ (αυθ.)
1=πολύ μακριά από τη θρησκεία	31,8	15,3	8,5	10,9	3,8	8
2	10,2	3,9	5,3	3,1	1,9	3,4
3	5,7	9,9	6	4,1	0	5,5
4	8,1	5,9	3,6	3,5	3,1	3
5	12,8	14	16,2	11,8	10,4	12,2
6	4,3	10,3	8,7	10,9	9,8	7,7
7	9,2	14,4	11,7	16,4	6,4	6,8
8	12,1	16,1	19,4	22,1	22,5	18,1
9	1,6	1,9	8,4	9,1	13,8	10,1
10=πολύ κοντά στη θρησκεία	3,6	7,4	12	8,1	27,6	24
ΔΓ/ΔΑ (αυθ.)	0,5	0,8	0,4	0	0,8	1,1

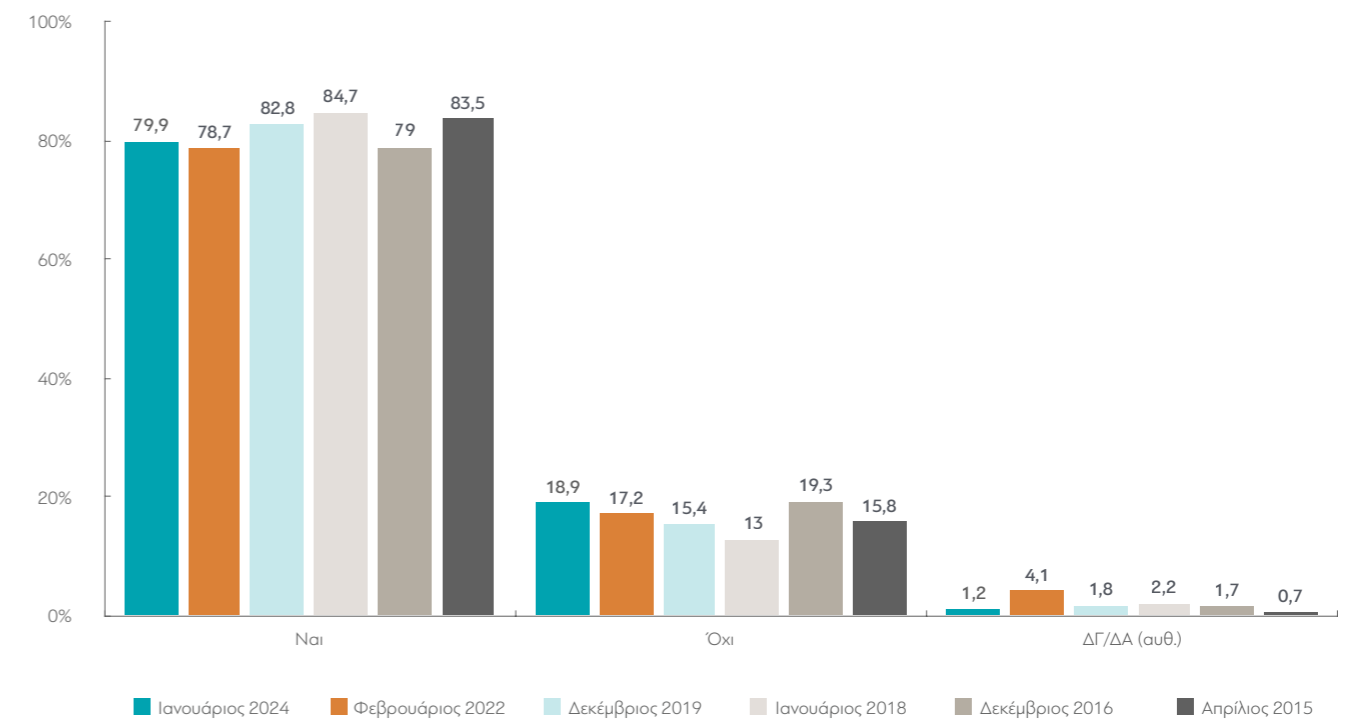
	ΝΔ	ΣΥΡΙΖΑ	ΠΑΣΟΚ-ΚΙΝΑΛ	ΚΚΕ	ΛΟΙΠΑ ΚΟΜΜΑΤΑ	ΑΚΥΡΟ/ΛΕΥΚΟ/ ΔΕΝ ΨΗΦΙΣΑ/ΔΑ
1=πολύ μακριά από τη θρησκεία	8,1	17,2	6	36,2	17,4	11,1
2	3,4	8,1	5,1	6,7	5,1	3,4
3	3,2	9,4	6,5	5,6	4,7	6,1
4	5,2	5,6	4,7	8,4	4,1	1,7
5	14,4	11,2	12,8	14,8	17,1	9,4
6	7,3	7,5	11,9	5,1	7,6	11,9
7	11,2	13,9	18,7	8,7	8	10,5
8	22,4	13,6	14,8	8,7	16,8	19,1
9	9,4	4,3	7,3	0	4,8	9,1
10=πολύ κοντά στη θρησκεία	15,5	8,6	10,4	4,5	14,5	16,1
ΔΓ/ΔΑ (αυθ.)	0	0,5	1,7	1,3	0	1,7

*Ενδεικτικά στοιχεία - Βάση κάτω από 60 άτομα.

A19. Εσείς προσωπικά θα λέγατε πως πιστεύετε στον Θεό;



ΜΕΤΑΒΟΛΕΣ ΑΠΟ ΤΙΣ ΠΡΟΗΓΟΥΜΕΝΕΣ ΜΕΤΡΗΣΕΙΣ



Πίνακας Α19: Εσείς προσωπικά θα λέγατε πως πιστεύετε στον Θεό;

	ΣΥΝΟΛΟ	ΑΝΔΡΑΣ		ΗΛΙΚΙΑ					ΕΚΠΑΙΔΕΥΣΗ			
		ΓΥΝΑΙΚΑ	17-24*	25-39	40-54	55-64	65+	Α' ΒΑΘΜΙΑ	Β' ΒΑΘΜΙΑ	Γ' ΒΑΘΜΙΑ	ΜΕΤΑΠΤ. / ΔΙΔΑΚΤ.	
Ναι	79,9	75,8	83,8	80,3	69,5	80,1	87,4	83,1	97,5	86,1	78	61,7
Όχι	18,9	23,4	14,6	19,7	29,9	18,4	10,4	15,6	2,5	13,4	20,5	35,5
ΔΓ/ΔΑ (αυθ.)	1,2	0,9	1,6	0	0,6	1,5	2,2	1,3	0	0,5	1,5	2,9

	ΔΗΜΟΣΙΟΣ ΥΠΑΛΛ.		ΙΔΙΩΤΙΚΟΣ ΥΠΑΛΛ.		ΣΥΝΤΑΞΙΟΥΧΟΣ		Ε.Ε.Τ.*		Ε.Ε.Ε.		ΕΠΙΧΕΙΡ.		ΟΙΚΙΑΚΑ		ΑΝΕΡΓΟΣ		ΦΟΙΤΗΤΗΣ*		ΑΓΡΟΤΗΣ*	
	Ναι	88,3	80,9	80,8	80,5	52,2	73,5	94,1	73,1	81,9	92,2	11,1	18,6	17,5	18,4	44,5	22,6	4,9	26,9	18,1
Όχι	11,1	18,6	17,5	18,4	44,5	22,6	4,9	26,9	18,1	4,3	0,6	0,5	1,7	1,1	3,3	3,9	1	0	0	3,5
ΔΓ/ΔΑ (αυθ.)	0,6	0,5	1,7	1,1	3,3	3,9	1	0	0	3,5	0,6	0,5	1,7	1,1	3,3	3,9	1	0	0	3,5

	< 500 €*		501 - 1.000 €		1.001 - 1.500 €		1.501 - 2.000 €		2.001 - 3.000 €		> 3.001 €	
	Ναι	88,1	84,4	86	78,3	73,1	64,2	11,9	14,8	13,1	20,9	26
Όχι	11,9	14,8	13,1	20,9	26	33,9	0	0,8	0,9	0,8	0,9	1,9
ΔΓ/ΔΑ (αυθ.)	0	0,8	0,9	0,8	0,9	1,9	0	0,8	0,9	0,8	0,9	1,9

	ΔΕΝ ΤΑ ΒΓΑΖΩ ΠΕΡΑ		ΜΕ ΜΕΓΑΛΕΣ ΔΥΣΚΟΛΙΕΣ		ΔΕΝ ΜΟΥ ΜΕΝΟΥΝ ΠΟΛΛΑ ΣΤΗΝ ΑΚΡΗ		ΑΝΕΤΟΣ ΟΙΚΟΝΟΜΙΚΑ	
	Ναι	87,5	85,4	79,1	70	12,5	13,5	19,9
Όχι	12,5	13,5	19,9	27,9	0	1,1	0,9	2
ΔΓ/ΔΑ (αυθ.)	0	1,1	0,9	2	0	1,1	0,9	2

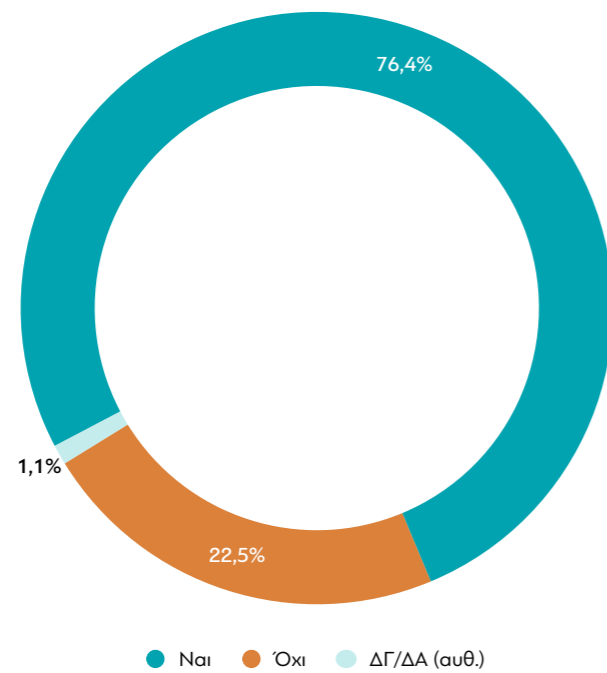
	ΑΝΩΤΕΡΗ > ΜΕΣΑΙΑ			ΠΕΡΙΟΧΕΣ			
	ΜΕΣΑΙΑ ΤΑΞΗ	ΚΑΤΩΤΕΡΗ > ΜΕΣΑΙΑ	ΑΤΤΙΚΗ	ΒΟΡΕΙΑ ΕΛΛΑΔΑ	ΚΕΝΤΡΙΚΗ ΕΛΛΑΔΑ	ΝΗΣΙΑ ΑΙΓΑΙΟΥ & ΚΡΗΤΗ	
Ναι	61,7	82,9	79,7	74,3	83,3	84,9	80,6
Όχι	35,8	16,2	19,2	24	15,2	15,1	18,3
ΔΓ/ΔΑ (αυθ.)	2,5	0,9	1,1	1,8	1,5	0	1,1

	ΑΚΡΑ ΑΡΙΣΤΕΡΑ-ΑΡΙΣΤΕΡΑ		ΚΕΝΤΡΟΑΡΙΣΤΕΡΑ		ΚΕΝΤΡΟ		ΚΕΝΤΡΟΔΕΞΙΑ		ΔΕΞΙΑ-ΑΚΡΑ ΔΕΞΙΑ		ΤΙΠΟΤΑ ΑΠΟ ΤΑ ΠΑΡΑΠΑΝΩ (αυθ.)	
	Ναι	59	73,2	83,3	83,4	93	85,8	37,7	26,8	15,5	16,2	7
Όχι	37,7	26,8	15,5	16,2	7	12,2	3,3	0	1,2	0,4	0	2
ΔΓ/ΔΑ (αυθ.)	3,3	0	1,2	0,4	0	2	3,3	0	1,2	0,4	0	2

	ΝΔ		ΣΥΡΙΖΑ		ΠΑΣΟΚ-ΚΙΝΑΛ		ΚΚΕ		ΛΟΙΠΑ ΚΟΜΜΑΤΑ		ΑΚΥΡΟ/ΛΕΥΚΟ/ΔΕΝ ΨΗΦΙΣΑ/ΔΑ	
	Ναι	87,2	68,8	86	59,8	71,4	82,5	11,9	29,3	14	38,9	28,6
Όχι	11,9	29,3	14	38,9	28,6	15,1	0,9	1,9	0	1,3	0	2,4
ΔΓ/ΔΑ (αυθ.)	0,9	1,9	0	1,3	0	2,4	0,9	1,9	0	1,3	0	2,4

*Ενδεικτικά στοιχεία - Βάση κάτω από 60 άτομα.

A20. Όταν ασθενείτε εσείς ή κάποιο μέλος της οικογένειάς σας, προσεύχεστε για να γίνετε/γίνει καλά;



● Ναι ● Όχι ● ΔΓ/ΔΑ (αυθ.)

Πίνακας A20: Όταν ασθενείτε εσείς ή κάποιο μέλος της οικογένειάς σας, προσεύχεστε για να γίνετε/γίνει καλά;

	ΣΥΝΟΛΟ	ΑΝΔΡΑΣ	ΓΥΝΑΙΚΑ	17-24*	25-39	40-54	55-64	65+	Α' ΒΑΘΜΙΑ	Β' ΒΑΘΜΙΑ	Γ' ΒΑΘΜΙΑ	ΜΕΤΑΠΤ. / ΔΙΔΑΚΤ.
Ναι	76,4	71,4	81,1	67,9	68,6	76,9	84,1	80,3	92,4	82,1	73,2	62,9
Όχι	22,5	27,1	18,1	30,3	31,4	21,9	14,5	18,2	6,4	17,1	25,7	35,2
ΔΓ/ΔΑ (αυθ.)	1,1	1,5	0,8	1,8	0	1,2	1,4	1,5	1,3	0,8	1,1	1,9

	ΔΗΜΟΣΙΟΣ ΥΠΑΛΛ.	ΙΔΙΩΤΙΚΟΣ ΥΠΑΛΛ.	ΣΥΝΤΑΞΙΟΥΧΟΣ	Ε.Ε.Τ.*	Ε.Ε.Ε.	ΕΠΙΧΕΙΡ.	ΟΙΚΙΑΚΑ	ΑΝΕΡΓΟΣ	ΦΟΙΤΗΤΗΣ*	ΑΓΡΟΤΗΣ*
Ναι	83,6	75	78,1	82,9	57,2	76,7	92,2	69,6	67,9	89,7
Όχι	15,9	24,3	19,6	15,7	42,8	19,9	7,8	29,7	32,1	10,3
ΔΓ/ΔΑ (αυθ.)	0,5	0,7	2,3	1,4	0	3,4	0	0,8	0	0

	< 500 €*	501 - 1.000 €	1.001 - 1.500 €	1.501 - 2.000 €	2.001 - 3.000 €	> 3.001 €
Ναι	90,4	76,7	82,9	75	71,5	61,7
Όχι	9,6	21,7	16,4	23,9	28,5	36,5
ΔΓ/ΔΑ (αυθ.)	0	1,6	0,7	1,1	0	1,8

	ΔΕΝ ΤΑ ΒΓΑΣΩ ΠΕΡΑ	ΜΕ ΜΕΓΑΛΕΣ ΔΥΣΚΟΛΙΕΣ	ΔΕΝ ΜΟΥ ΜΕΝΟΥΝ ΠΟΛΛΑ ΣΤΗΝ ΑΚΡΗ	ΑΝΕΤΟΣ ΟΙΚΟΝΟΜΙΚΑ
Ναι	82,5	83,1	75,9	64,3
Όχι	16,4	15,8	23,4	33,8
ΔΓ/ΔΑ (αυθ.)	1,2	1,2	0,7	1,9

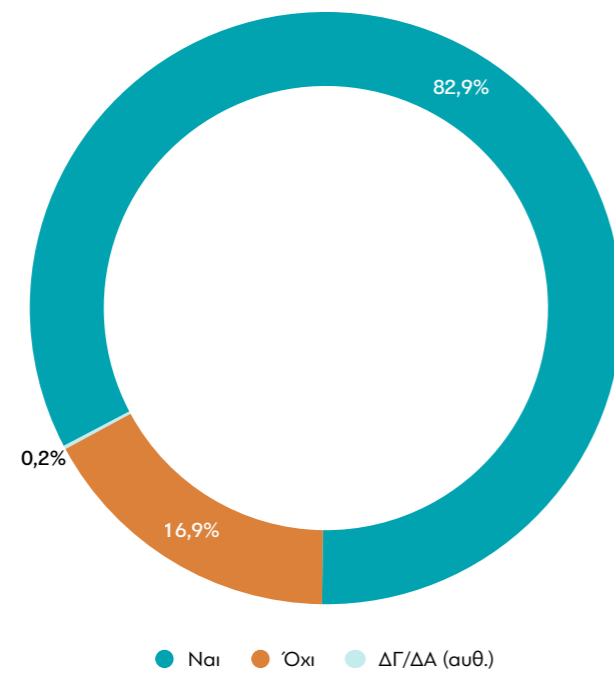
	ΑΝΩΤΕΡΗ > ΜΕΣΑΙΑ	ΜΕΣΑΙΑ ΤΑΞΗ	ΚΑΤΩΤΕΡΗ > ΜΕΣΑΙΑ	ΑΤΤΙΚΗ	ΒΟΡΕΙΑ ΕΛΛΑΔΑ	ΚΕΝΤΡΙΚΗ ΕΛΛΑΔΑ	ΝΗΣΙΑ ΑΙΓΑΙΟΥ & ΚΡΗΤΗ
Ναι	59,7	79,3	76,4	72	78,2	81,7	76,4
Όχι	38,8	19,9	22,7	26,7	21,1	16,8	23
ΔΓ/ΔΑ (αυθ.)	1,5	0,8	0,9	1,4	0,7	1,5	0,7

	ΑΚΡΑ ΑΡΙΣΤΕΡΑ-ΑΡΙΣΤΕΡΑ	ΚΕΝΤΡΟΑΡΙΣΤΕΡΑ	ΚΕΝΤΡΟ	ΚΕΝΤΡΟΔΕΞΙΑ	ΔΕΞΙΑ-ΑΚΡΑ ΔΕΞΙΑ	ΤΙΠΟΤΑ ΑΠΟ ΤΑ ΠΑΡΑΠΑΝΩ (αυθ.)
Ναι	56,4	73,8	80,8	77,8	89,7	79,8
Όχι	41,8	24,5	18,6	22,2	9,6	18,8
ΔΓ/ΔΑ (αυθ.)	1,8	1,7	0,6	0	0,7	1,5

	ΝΔ	ΣΥΡΙΖΑ	ΠΑΣΟΚ-ΚΙΝΑΛ	ΚΚΕ	ΛΟΙΠΑ ΚΟΜΜΑΤΑ	ΑΚΥΡΟ/ΛΕΥΚΟ/ΔΕΝ ΨΗΦΙΣΑ/ΔΑ
Ναι	84,7	69,1	81,1	63,9	64,9	75,8
Όχι	15,1	28,5	18	33,3	35,1	22,2
ΔΓ/ΔΑ (αυθ.)	0,2	2,3	0,9	2,8	0	2

*Ενδεικτικά στοιχεία - Βάση κάτω από 60 άτομα.

A21. Μιλάτε ανοικτά για τη θρησκευτική πίστη σας με τους άλλους;



Πίνακας A21: Μιλάτε ανοικτά για τη θρησκευτική πίστη σας με τους άλλους;

	ΣΥΝΟΛΟ	ΑΝΔΡΑΣ	ΓΥΝΑΙΚΑ	17-24*	25-39	40-54	55-64	65+	Α' ΒΑΘΜΙΑ	Β' ΒΑΘΜΙΑ	Γ' ΒΑΘΜΙΑ	ΜΕΤΑΠΤ. / ΔΙΔΑΚΤ.
Ναι	82,9	81,5	84,2	82,1	80,1	85,3	85,2	81,5	89,8	82,8	82,4	81,4
Όχι	16,9	18,4	15,6	17,9	19,9	14,2	14,4	18,5	10,2	17	17,6	17,8
ΔΓ/ΔΑ (αυθ.)	0,2	0,1	0,3	0	0	0,5	0,4	0	0	0,2	0	0,8

	ΔΗΜΟΣΙΟΣ ΥΠΑΛΛ.	ΙΔΙΩΤΙΚΟΣ ΥΠΑΛΛ.	ΣΥΝΤΑΞΙΟΥΧΟΣ	Ε.Ε.Τ.*	Ε.Ε.Ε.	ΕΠΙΧΕΙΡ.	ΟΙΚΙΑΚΑ	ΑΝΕΡΓΟΣ	ΦΟΙΤΗΤΗΣ*	ΑΓΡΟΤΗΣ*
Ναι	83,4	84,5	82,3	87,3	78,6	87,9	85,1	73,2	82,5	92,2
Όχι	16,6	15,5	17,2	11,3	21,4	12,1	14,9	26,8	17,5	7,8
ΔΓ/ΔΑ (αυθ.)	0	0	0,5	1,4	0	0	0	0	0	0

	< 500 €*	501 - 1.000 €	1.001 - 1.500 €	1.501 - 2.000 €	2.001 - 3.000 €	> 3.001 €
Ναι	80,5	85,2	84,6	78,8	85,3	78,6
Όχι	19,5	14,5	15,4	21,2	14,7	21,4
ΔΓ/ΔΑ (αυθ.)	0	0,3	0	0	0	0

	ΔΕΝ ΤΑ ΒΓΑΖΩ ΠΕΡΑ	ΜΕ ΜΕΓΑΛΕΣ ΔΥΣΚΟΛΙΕΣ	ΔΕΝ ΜΟΥ ΜΕΝΟΥΝ ΠΟΛΛΑ ΣΤΗΝ ΑΚΡΗ	ΑΝΕΤΟΣ ΟΙΚΟΝΟΜΙΚΑ
Ναι	81,8	86	82,7	78,5
Όχι	17	14	17	21,5
ΔΓ/ΔΑ (αυθ.)	1,2	0	0,3	0

	ΑΝΩΤΕΡΗ > ΜΕΣΑΙΑ	ΜΕΣΑΙΑ ΤΑΞΗ	ΚΑΤΩΤΕΡΗ > ΜΕΣΑΙΑ	ΑΤΤΙΚΗ	ΒΟΡΕΙΑ ΕΛΛΑΔΑ	ΚΕΝΤΡΙΚΗ ΕΛΛΑΔΑ	ΝΗΣΙΑ ΑΙΓΑΙΟΥ & ΚΡΗΤΗ
Ναι	77,2	83,8	82,4	80,4	84,4	86,3	80,6
Όχι	22,8	16,2	17	19,3	15,6	13,4	19,4
ΔΓ/ΔΑ (αυθ.)	0	0	0,7	0,3	0	0,3	0

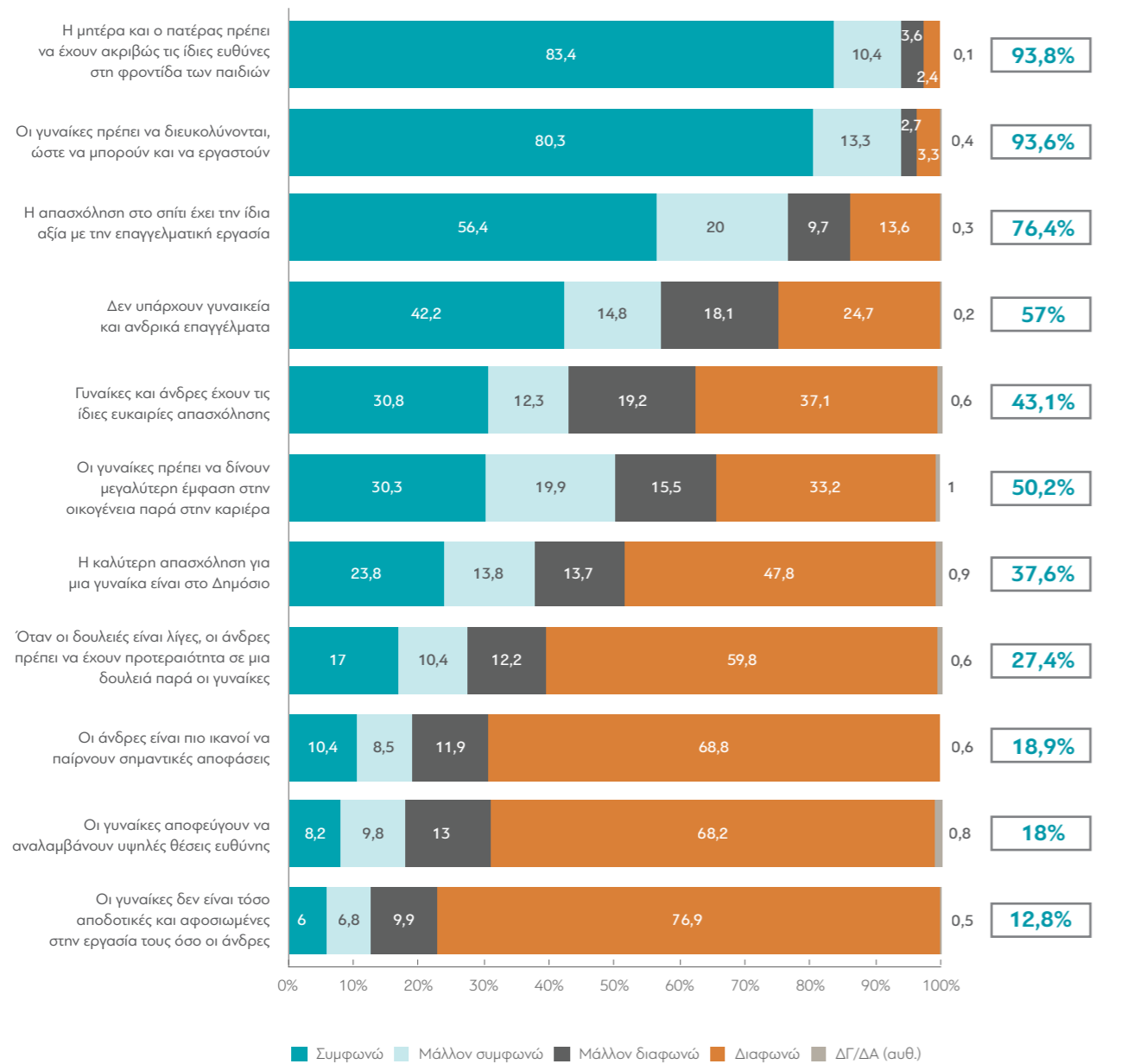
	ΑΚΡΑ ΑΡΙΣΤΕΡΑ-ΑΡΙΣΤΕΡΑ	ΚΕΝΤΡΟΑΡΙΣΤΕΡΑ	ΚΕΝΤΡΟ	ΚΕΝΤΡΟΔΕΞΙΑ	ΔΕΞΙΑ-ΑΚΡΑ ΔΕΞΙΑ	ΤΙΠΟΤΑ ΑΠΟ ΤΑ ΠΑΡΑΠΑΝΩ (αυθ.)
Ναι	79,5	81,8	81,3	82	87,9	85,7
Όχι	20,5	17,8	18,7	18	12,1	14,3
ΔΓ/ΔΑ (αυθ.)	0	0,4	0	0	0	0

	ΝΔ	ΣΥΡΙΖΑ	ΠΑΣΟΚ-ΚΙΝΑΛ	ΚΚΕ	ΛΟΙΠΑ ΚΟΜΜΑΤΑ	ΑΚΥΡΟ/ΛΕΥΚΟ/ΔΕΝ ΨΗΦΙΣΑ/ΔΑ
Ναι	84,5	79,7	88,1	76,8	87,2	79,4
Όχι	15,5	19,8	11,9	23,2	12,8	20,1
ΔΓ/ΔΑ (αυθ.)	0	0,5	0	0	0	0,5

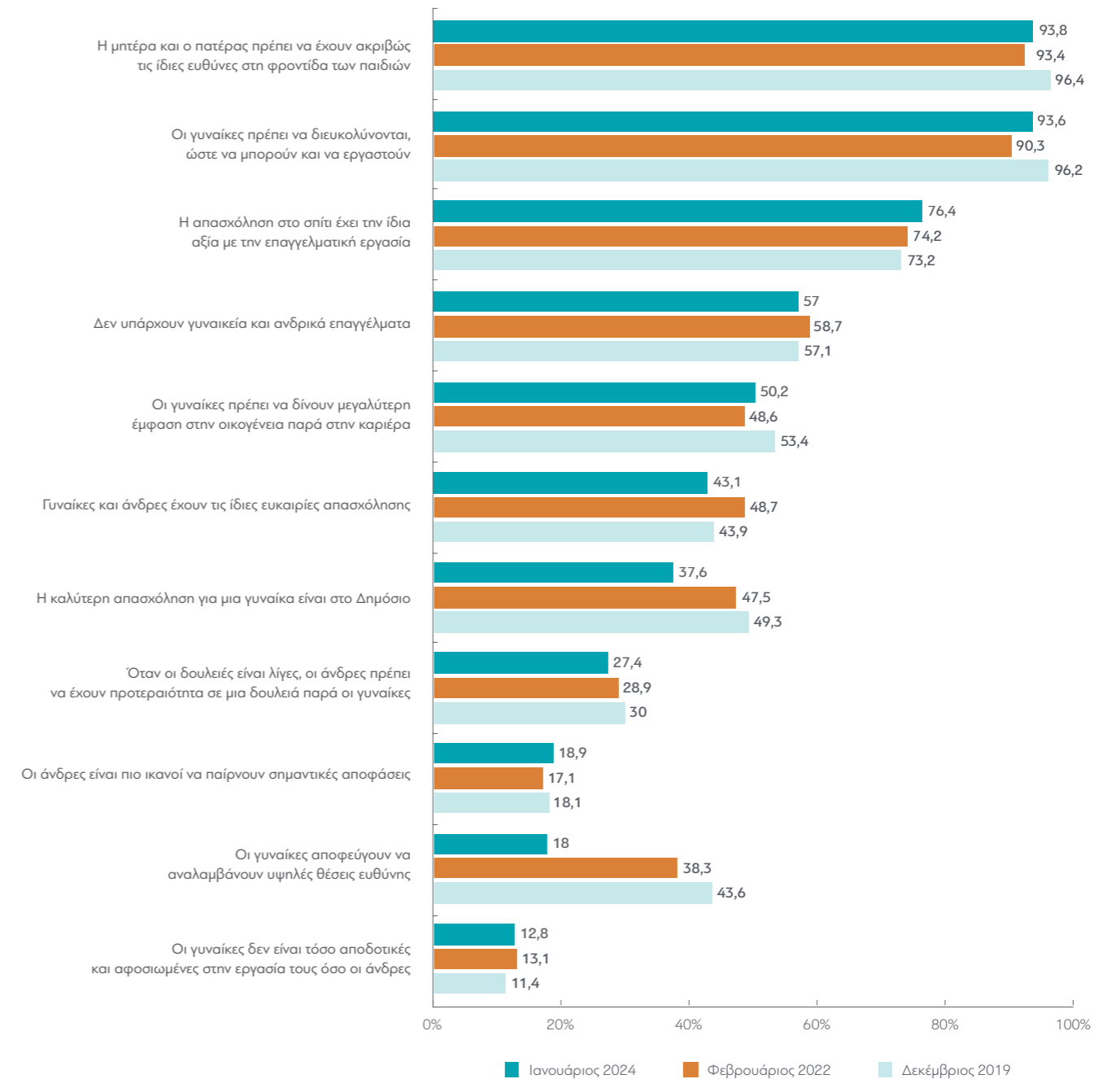
*Ενδεικτικά στοιχεία - Βάση κάτω από 60 άτομα.

A22. Θα σας διαβάσω τώρα κάποιες φράσεις σχετικά με τις γυναίκες και την εργασία και θα ήθελα να μου πείτε κατά πόσο συμφωνείτε ή διαφωνείτε:

Συμφωνώ & Μάλλον συμφωνώ



ΜΕΤΑΒΟΛΕΣ ΑΠΟ ΤΙΣ ΠΡΟΗΓΟΥΜΕΝΕΣ ΜΕΤΡΗΣΕΙΣ: «Συμφωνώ & Μάλλον συμφωνώ»



Πίνακας A22.1: Γυναίκες και άνδρες έχουν τις ίδιες ευκαιρίες απασχόλησης

	ΣΥΝΟΛΟ	ΑΝΔΡΑΣ ΓΥΝΑΙΚΑ		17-24* 25-39 40-54 55-64 65+					Α' ΒΑΘΜΙΑ Β' ΒΑΘΜΙΑ Γ' ΒΑΘΜΙΑ ΜΕΤΑΠΤ. / ΔΙΑΔΑΚΤ.			
Συμφωνώ	30,8	36,5	25,4	33,8	25	25,2	26,2	42,2	66,8	37,2	23,7	16,9
Μάλλον συμφωνώ	12,3	14,2	10,5	14,4	15,6	12,3	9,9	10,5	8,6	12	13,1	12,6
Μάλλον διαφωνώ	19,2	21,2	17,4	21,5	24,9	20,9	16,4	14	9,1	17,4	22,9	19
Διαφωνώ	37,1	27,4	46,3	30,2	34,6	41,2	46,8	31,7	11,9	32,9	39,8	51,5
ΔΓ/ΔΑ (αυθ.)	0,6	0,8	0,5	0	0	0,3	0,7	1,6	3,6	0,5	0,6	0

	ΔΗΜΟΣΙΟΣ ΥΠΑΛΛ.		ΙΔΙΩΤΙΚΟΣ ΥΠΑΛΛ.		ΣΥΝΤΑΞΙΟΥΧΟΣ		Ε.Ε.Τ.*		Ε.Ε.Ε.		ΕΠΙΧΕΙΡ.		ΟΙΚΙΑΚΑ		ΑΝΕΡΓΟΣ		ΦΟΙΤΗΤΗΣ*		ΑΓΡΟΤΗΣ*	
Συμφωνώ	27,2	27,1	36,7	34,4	13,9	34,2	42,9	19	28,3	51,2										
Μάλλον συμφωνώ	17,8	8,8	10,9	16	15	5,5	16	18	15,7	4,4										
Μάλλον διαφωνώ	15	21,8	15,1	16	27,8	27,7	11,4	22,4	21,1	21,2										
Διαφωνώ	39,3	41,7	36,1	33,6	43,2	32,6	27,7	40,6	34,8	23,2										
ΔΓ/ΔΑ (αυθ.)	0,7	0,6	1,2	0	0	0	2	0	0	0										

	< 500 €*		501 - 1.000 €		1.001 - 1.500 €		1.501 - 2.000 €		2.001 - 3.000 €		> 3.001 €	
Συμφωνώ	29,3	44,3	33,9	25,2	18,9	24,1						
Μάλλον συμφωνώ	22,3	9,8	12,3	12,3	11,7	14,3						
Μάλλον διαφωνώ	23,8	14,2	17	19,5	24,6	25,3						
Διαφωνώ	22,6	31,4	36	42,5	44,7	35,6						
ΔΓ/ΔΑ (αυθ.)	2,1	0,4	0,8	0,4	0	0,8						

	ΔΕΝ ΤΑ ΒΓΑΖΩ ΠΙΕΡΑ		ΜΕ ΜΕΓΑΛΕΣ ΔΥΣΚΟΛΙΕΣ		ΔΕΝ ΜΟΥ ΜΕΝΟΥΝ ΠΟΛΛΑ ΣΤΗΝ ΑΚΡΗ		ΑΝΕΤΟΣ ΟΙΚΟΝΟΜΙΚΑ	
Συμφωνώ	36,7	34,7	28,2	29,8				
Μάλλον συμφωνώ	7,1	13,8	13,5	8,1				
Μάλλον διαφωνώ	19,5	15,1	19,5	24,9				
Διαφωνώ	36,7	36,1	38,2	36,1				
ΔΓ/ΔΑ (αυθ.)	0	0,3	0,5	1,1				

	ΑΝΩΤΕΡΗ > ΜΕΣΙΑΙΑ			ΜΕΣΙΑΙΑ ΤΑΞΗ			ΚΑΤΩΤΕΡΗ > ΜΕΣΙΑΙΑ			ΑΤΤΙΚΗ			ΒΟΡΕΙΑ ΕΛΛΑΔΑ			ΚΕΝΤΡΙΚΗ ΕΛΛΑΔΑ			ΝΗΣΙΑ ΑΙΓΑΙΟΥ & ΚΡΗΤΗ		
Συμφωνώ	31,9	31,2	28,7	25,7	30	36,5	38,8														
Μάλλον συμφωνώ	10,3	12,6	12,5	11	15,4	8,5	15,9														
Μάλλον διαφωνώ	23,5	18,2	19,6	19,9	18,1	20,1	17,9														
Διαφωνώ	34,3	37,4	38,4	42,5	35,7	34,6	27,4														
ΔΓ/ΔΑ (αυθ.)	0	0,6	0,9	0,9	0,8	0,3	0														

	ΑΚΡΑ ΑΡΙΣΤΕΡΑ-ΑΡΙΣΤΕΡΑ		ΚΕΝΤΡΟΑΡΙΣΤΕΡΑ		ΚΕΝΤΡΟ		ΚΕΝΤΡΟΔΕΞΙΑ		ΔΕΞΙΑ-ΑΚΡΑ ΔΕΞΙΑ		ΤΙΠΟΤΑ ΑΠΟ ΤΑ ΠΑΡΑΠΑΝΩ (αυθ.)	
Συμφωνώ	21,1	25,6	27	34,5	43,2	35,4						
Μάλλον συμφωνώ	6,8	15,1	16,2	12,3	12,6	10						
Μάλλον διαφωνώ	12,3	23,3	20	25,3	14,4	16,8						
Διαφωνώ	59,2	36,1	36,4	27,4	29,1	35,7						
ΔΓ/ΔΑ (αυθ.)	0,5	0	0,4	0,4	0,8	2,1						

	ΝΔ		ΣΥΡΙΖΑ		ΠΑΣΟΚ-ΚΙΝΑΛ		ΚΚΕ		ΛΟΙΠΑ ΚΟΜΜΑΤΑ		ΑΚΥΡΟ/ΔΕΥΚΟ/ΔΕΝ ΨΗΦΙΣΑ/ΔΑ	
Συμφωνώ	35,8	21	42,6	22	27,4	28,4						
Μάλλον συμφωνώ	11,8	16	13	5,2	13,6	11,8						
Μάλλον διαφωνώ	21,9	18	16	13,2	18,7	18,7						
Διαφωνώ	29,8	44,9	28,3	58,3	40,3	39,8						
ΔΓ/ΔΑ (αυθ.)	0,7	0	0	1,3	0	1,3						

*Ενδεικτικά στοιχεία - Βάση κάτω από 60 άτομα.

Πίνακας A22.2: Οι γυναίκες πρέπει να δίνουν μεγαλύτερη έμφαση στην οικογένεια παρά στην καριέρα

	ΣΥΝΟΛΟ	ΑΝΔΡΑΣ ΓΥΝΑΙΚΑ		17-24* 25-39 40-54 55-64 65+					Α' ΒΑΘΜΙΑ Β' ΒΑΘΜΙΑ Γ' ΒΑΘΜΙΑ ΜΕΤΑΠΤ. / ΔΙΑΔΑΚΤ.			
Συμφωνώ	30,3	33,1	27,7	10,8	15,6	27,3	36,6	47,6	64,6	37,5	23,1	16,2
Μάλλον συμφωνώ	19,9	21,5	18,4	21,5	16,8	20,6	19,9	21,2	16	20,2	21,9	16,3
Μάλλον διαφωνώ	15,5	14,9	16,1	16,1	20,7	16,9	13,5	11,3	3,1	14,9	16,9	18
Διαφωνώ	33,2	29,3	36,9	51,6	46,4	34,9	28	18,3	15	26,2	37,4	48,8
ΔΓ/ΔΑ (αυθ.)	1	1,2	0,8	0	0,6	0,3	2,2	1,6	1,3	1,2	0,8	0,7

	ΔΗΜΟΣΙΟΣ ΥΠΑΛΛ.		ΙΔΙΩΤΙΚΟΣ ΥΠΑΛΛ.		ΣΥΝΤΑΞΙΟΥΧΟΣ		Ε.Ε.Τ.*		Ε.Ε.Ε.		ΕΠΙΧΕΙΡ.		ΟΙΚΙΑΚΑ		ΑΝΕΡΓΟΣ		ΦΟΙΤΗΤΗΣ*		ΑΓΡΟΤΗΣ*	
Συμφωνώ	27,4	23,4	46,1	36,6	11,9	30,6	34,9	21,5	7,1	56,8										
Μάλλον συμφωνώ	21,5	16,4	19,5	24,7	16,3	17,5	32,4	23	18	27,9										
Μάλλον διαφωνώ	12,9	16,9	11,3	15,3	26,1	18,8	15,7	18,5	19,1	7,1										
Διαφωνώ	36,8	42,3	20,9	23,5	45,7	33,1	17	36,1	55,8	8,2										
ΔΓ/ΔΑ (αυθ.)	1,3	1	2,2	0	0	0	0	1	0	0										

	< 500 €*		501 - 1.000 €		1.001 - 1.500 €		1.501 - 2.000 €		2.001 - 3.000 €		> 3.001 €	
Συμφωνώ	37,4	39,4	30,6	28,3	22,8	20,6						
Μάλλον συμφωνώ	33,4	13,4	18,1	23,6	25,4	15,8						
Μάλλον διαφωνώ	12,9	11,9	17	11,7	20,3	21,7						
Διαφωνώ	14,2	35	33,2	35,1	31,2	40,2						
ΔΓ/ΔΑ (αυθ.)	2,1	0,3	1,1	1,3	0,3	1,8						

	ΔΕΝ ΤΑ ΒΓΑΖΩ ΠΙΕΡΑ		ΜΕ ΜΕΓΑΛΕΣ ΔΥΣΚΟΛΙΕΣ		ΔΕΝ ΜΟΥ ΜΕΝΟΥΝ ΠΟΛΛΑ ΣΤΗΝ ΑΚΡΗ		ΑΝΕΤΟΣ ΟΙΚΟΝΟΜΙΚΑ	
Συμφωνώ	42,9	37,9	25,9	25,9				
Μάλλον συμφωνώ	28,2	19,3	18,3	23,7				
Μάλλον διαφωνώ	7,9	12,7	17,2	17,8				
Διαφωνώ	21	28,9	37,6	32				
ΔΓ/ΔΑ (αυθ.)	0	1,1	1	0,7				

	ΑΝΩΤΕΡΗ > ΜΕΣΙΑΙΑ			ΜΕΣΙΑΙΑ ΤΑΞΗ			ΚΑΤΩΤΕΡΗ > ΜΕΣΙΑΙΑ			ΑΤΤΙΚΗ			ΒΟΡΕΙΑ ΕΛΛΑΔΑ			ΚΕΝΤΡΙΚΗ ΕΛΛΑΔΑ			ΝΗΣΙΑ ΑΙΓΑΙΟΥ & ΚΡΗΤΗ		
Συμφωνώ	23,3	31	31,4	29,5	29,5	33,8	28,4														
Μάλλον συμφωνώ	16,1	21,1	19,2	18,3	24,3	17,4	18,8														
Μάλλον διαφωνώ	24,3	14	15,4	14,9	11,9	20,5	17,3														
Διαφωνώ	35,7	33,2	32,9	36,3	33	27,9	33,8														
ΔΓ/ΔΑ (αυθ.)	0,6	0,7	1	0,9	1,3	0,3	1,7														

	ΑΚΡΑ ΑΡΙΣΤΕΡΑ-ΑΡΙΣΤΕΡΑ		ΚΕΝΤΡΟΑΡΙΣΤΕΡΑ		ΚΕΝΤΡΟ		ΚΕΝΤΡΟΔΕΞΙΑ		ΔΕΞΙΑ-ΑΚΡΑ ΔΕΞΙΑ		ΤΙΠΟΤΑ ΑΠΟ ΤΑ ΠΑΡΑΠΑΝΩ (αυθ.)	
Συμφωνώ	26,1	19,7	30,9	29,7	45,4	32						
Μάλλον συμφωνώ	6,4	25,4	27	20,4	24	14,1						
Μάλλον διαφωνώ	16,3	14	16,2	18	10,2	17,9						
Διαφωνώ	50,2	40,5	25,1	30,7	19,8	34,2						
ΔΓ/ΔΑ (αυθ.)	1	0,4	0,8	1,3	0,7	1,9						

	ΝΔ		ΣΥΡΙΖΑ		ΠΑΣΟΚ-ΚΙΝΑΛ		ΚΚΕ		ΛΟΙΠΑ ΚΟΜΜΑΤΑ		ΑΚΥΡΟ/ΔΕΥΚΟ/ΔΕΝ ΨΗΦΙΣΑ/ΔΑ	
Συμφωνώ	33,9	22,3	28,4	25,1	29,2	32						
Μάλλον συμφωνώ	23,1	14,8	22,2	16,2	20,8	17,6						
Μάλλον διαφωνώ	14,2	16,7	16,2	12,6	16	17,1						
Διαφωνώ	27,8	45,2										

Πίνακας A22.3: Οι γυναίκες πρέπει να διευκολύνονται, ώστε να μπορούν και να εργαστούν

	ΣΥΝΟΛΟ	ΑΝΔΡΑΣ ΓΥΝΑΙΚΑ		17-24* 25-39 40-54 55-64 65 +					Α' ΒΑΘΜΙΑ Β' ΒΑΘΜΙΑ Γ' ΒΑΘΜΙΑ ΜΕΤΑΠΤ. / ΔΙΔΑΚΤ.			
Συμφωνώ	80,3	74,1	86,1	57	70,1	81,8	87,1	90,6	89,6	78,3	81,6	78,7
Μάλλον συμφωνώ	13,3	16,3	10,6	23,2	22,1	12,1	8,8	7,1	5,5	14,3	14,1	12,2
Μάλλον διαφωνώ	2,7	3,8	1,7	10,8	3,7	2,7	1,6	0	0	3,8	1,9	3
Διαφωνώ	3,3	5,5	1,2	9	4,1	3,1	2,1	1,5	1,3	3,4	2,4	5,5
ΔΓ/ΔΑ (αυθ.)	0,4	0,3	0,4	0	0	0,3	0,4	0,8	3,6	0,2	0	0,6

	ΔΗΜΟΣΙΟΣ ΥΠΑΛΛ.	ΙΔΙΩΤΙΚΟΣ ΥΠΑΛΛ.	ΣΥΝΤΑΞΙΟΥΧΟΣ	Ε.Ε.Τ.*	Ε.Ε.Ε.	ΕΠΙΧΕΙΡ.	ΟΙΚΙΑΚΑ	ΑΝΕΡΓΟΣ	ΦΟΙΤΗΤΗΣ*	ΑΓΡΟΤΗΣ*
Συμφωνώ	87,4	76,3	90,8	71,5	75,6	84	86,2	74	60	88,2
Μάλλον συμφωνώ	8,1	17,7	6,9	15,8	18,2	7,7	10,7	17,4	24	7,9
Μάλλον διαφωνώ	1,9	3	0	4,6	2,8	4,9	3,1	5,1	6,5	0
Διαφωνώ	2,6	3	1,5	6,7	3,5	1,7	0	3,5	9,4	3,9
ΔΓ/ΔΑ (αυθ.)	0	0	0,8	1,4	0	1,7	0	0	0	0

	< 500 €* 501 - 1.000 € 1.001 - 1.500 € 1.501 - 2.000 € 2.001 - 3.000 € > 3.001 €					
Συμφωνώ	55,2	74,9	82,6	81,6	84,8	86,4
Μάλλον συμφωνώ	27,7	17,9	11,6	14,2	8,8	8,1
Μάλλον διαφωνώ	5,1	3,3	3,5	0,9	3	1,7
Διαφωνώ	10	3,1	2,3	3,3	3,4	2,8
ΔΓ/ΔΑ (αυθ.)	2,1	0,8	0	0	0	0,9

	ΔΕΝ ΤΑ ΒΓΑΖΩ ΠΙΕΡΑ	ΜΕ ΜΕΓΑΛΕΣ ΔΥΣΚΟΛΙΕΣ	ΔΕΝ ΜΟΥ ΜΕΝΟΥΝ ΠΟΛΛΑ ΣΤΗΝ ΑΚΡΗ	ΑΝΕΤΟΣ ΟΙΚΟΝΟΜΙΚΑ
Συμφωνώ	72,8	80,6	80,7	81,6
Μάλλον συμφωνώ	15,1	13,2	13,6	12,4
Μάλλον διαφωνώ	2,3	2,5	3,6	0,8
Διαφωνώ	8,7	3,4	2	5,2
ΔΓ/ΔΑ (αυθ.)	1,2	0,4	0,2	0

	ΑΝΩΤΕΡΗ > ΜΕΣΙΑΙ	ΜΕΣΙΑΙΑ ΤΑΞΗ	ΚΑΤΩΤΕΡΗ > ΜΕΣΙΑΙΑ	ΑΤΤΙΚΗ	ΒΟΡΕΙΑ ΕΛΛΑΔΑ	ΚΕΝΤΡΙΚΗ ΕΛΛΑΔΑ	ΝΗΣΙΑ ΑΙΓΑΙΟΥ & ΚΡΗΤΗ
Συμφωνώ	85,9	80,7	77	80,1	78,6	83,5	79,4
Μάλλον συμφωνώ	7,2	13,7	15,3	12	15	11,6	17
Μάλλον διαφωνώ	0,6	2,8	3,4	2,8	3,6	2,3	1
Διαφωνώ	5,4	2,8	3,7	4,9	2,1	2,3	2,5
ΔΓ/ΔΑ (αυθ.)	0,9	0	0,6	0,3	0,7	0,3	0

	ΑΚΡΑ ΑΡΙΣΤΕΡΑ-ΑΡΙΣΤΕΡΑ	ΚΕΝΤΡΟΑΡΙΣΤΕΡΑ	ΚΕΝΤΡΟ	ΚΕΝΤΡΟΔΕΞΙΑ	ΔΕΞΙΑ-ΑΚΡΑ ΔΕΞΙΑ	ΤΙΠΟΤΑ ΑΠΟ ΤΑ ΠΑΡΑΠΑΝΩ (αυθ.)
Συμφωνώ	87,3	78,9	81,3	78,2	84,4	70,8
Μάλλον συμφωνώ	7,6	18,4	9,6	17,9	6,1	21,1
Μάλλον διαφωνώ	2,5	2,4	4,1	1,5	3,2	2,8
Διαφωνώ	2,6	0	4,5	2,4	5,6	4,6
ΔΓ/ΔΑ (αυθ.)	0	0,4	0,5	0	0,7	0,7

	ΝΔ	ΣΥΡΙΖΑ	ΠΑΣΟΚ-ΚΙΝΑΛ	ΚΚΕ	ΛΟΙΠΑ ΚΟΜΜΑΤΑ	ΑΚΥΡΟ/ΛΕΥΚΟ/ΔΕΝ ΨΗΦΙΣΑ/ΔΑ
Συμφωνώ	85,5	83,7	76,3	89,7	69,1	76,1
Μάλλον συμφωνώ	10,2	10,8	15,5	10,3	21	15,1
Μάλλον διαφωνώ	1	3,8	6,6	0	6,1	2,2
Διαφωνώ	3	1,2	1,5	0	3,8	5,8
ΔΓ/ΔΑ (αυθ.)	0,2	0,5	0	0	0	0,9

*Ενδεικτικά στοιχεία - Βάση κάτω από 60 άτομα.

Πίνακας A22.4: Οι γυναίκες δεν είναι τόσο αποδοτικές και αφοσιωμένες στην εργασία τους όσο οι άνδρες

	ΣΥΝΟΛΟ	ΑΝΔΡΑΣ ΓΥΝΑΙΚΑ		17-24* 25-39 40-54 55-64 65 +					Α' ΒΑΘΜΙΑ Β' ΒΑΘΜΙΑ Γ' ΒΑΘΜΙΑ ΜΕΤΑΠΤ. / ΔΙΔΑΚΤ.			
Συμφωνώ	6	7,7	4,4	9	6,2	5,3	2,2	7,8	16,3	6,9	4,6	3,3
Μάλλον συμφωνώ	6,8	8,7	4,9	10,8	8,3	6,1	3,9	6,6	13,9	7,5	5,6	5
Μάλλον διαφωνώ	9,9	12,7	7,2	21,5	10,8	8,6	8,3	7,2	4,4	12,1	9,4	7,3
Διαφωνώ	76,9	70	83,2	58,7	74,1	79,3	85,5	77,7	63,6	73,5	79,4	84,4
ΔΓ/ΔΑ (αυθ.)	0,5	0,8	0,2	0	0,6	0,7	0	0,7	1,8	0	1	0

	ΔΗΜΟΣΙΟΣ ΥΠΑΛΛ.	ΙΔΙΩΤΙΚΟΣ ΥΠΑΛΛ.	ΣΥΝΤΑΞΙΟΥΧΟΣ	Ε.Ε.Τ.*	Ε.Ε.Ε.	ΕΠΙΧΕΙΡ.	ΟΙΚΙΑΚΑ	ΑΝΕΡΓΟΣ	ΦΟΙΤΗΤΗΣ*	ΑΓΡΟΤΗΣ*
Συμφωνώ	4	4,8	6,7	10,3	5,4	4,9	8,1	4,6	4,7	10,7
Μάλλον συμφωνώ	6,5	4,9	6,5	3,7	5,8	9,3	11,8	8,5	12,6	4
Μάλλον διαφωνώ	7,8	9,5	7,1	11	3,7	14,4	6,4	16,4	18,3	13,6
Διαφωνώ	80,9	80,5	79	75	85,1	68,8	73,8	70,5	64,4	71,6
ΔΓ/ΔΑ (αυθ.)	0,8	0,4	0,7	0	0	2,6	0	0	0	0

	< 500 €* 501 - 1.000 € 1.001 - 1.500 € 1.501 - 2.000 € 2.001 - 3.000 € > 3.001 €					
Συμφωνώ	17,2	7,6	5,2	3,7	3,6	8,6
Μάλλον συμφωνώ	20,4	7,7	4,2	4,7	5,9	8,8
Μάλλον διαφωνώ	17,8	11,7	8,8	9,6	7,9	9,5
Διαφωνώ	42,5	73	81,4	81,2	81,9	73,2
ΔΓ/ΔΑ (αυθ.)	2,1	0	0,3	0,9	0,8	0

	ΔΕΝ ΤΑ ΒΓΑΖΩ ΠΙΕΡΑ	ΜΕ ΜΕΓΑΛΕΣ ΔΥΣΚΟΛΙΕΣ	ΔΕΝ ΜΟΥ ΜΕΝΟΥΝ ΠΟΛΛΑ ΣΤΗΝ ΑΚΡΗ	ΑΝΕΤΟΣ ΟΙΚΟΝΟΜΙΚΑ
Συμφωνώ	10,7	7,3	3,9	8,1
Μάλλον συμφωνώ	10	9,6	5,3	5,2
Μάλλον διαφωνώ	7,9	9,3	10,2	10,7
Διαφωνώ	71,3	73,6	80,2	75,2
ΔΓ/ΔΑ (αυθ.)	0	0,3	0,4	0,8

	ΑΝΩΤΕΡΗ > ΜΕΣΙΑΙ	ΜΕΣΙΑΙΑ ΤΑΞΗ	ΚΑΤΩΤΕΡΗ > ΜΕΣΙΑΙΑ	ΑΤΤΙΚΗ	ΒΟΡΕΙΑ ΕΛΛΑΔΑ	ΚΕΝΤΡΙΚΗ ΕΛΛΑΔΑ	ΝΗΣΙΑ ΑΙΓΑΙΟΥ & ΚΡΗΤΗ
Συμφωνώ	10,3	6,7	3,5	6,7	5,6	6,2	4,4
Μάλλον συμφωνώ	9	5,2	8,9	5,6	8,3	7,8	4,9
Μάλλον διαφωνώ	5,1	10,6	10,3	10,3	9,1	9	11,7
Διαφωνώ	75,6	77	76,6	77	76,3	76,6	78,2
ΔΓ/ΔΑ (αυθ.)	0	0,5	0,7	0,3	0,6	0,4	0,8

	ΑΚΡΑ ΑΡΙΣΤΕΡΑ-ΑΡΙΣΤΕΡΑ	ΚΕΝΤΡΟΑΡΙΣΤΕΡΑ	ΚΕΝΤΡΟ	ΚΕΝΤΡΟΔΕΞΙΑ	ΔΕΞΙΑ-ΑΚΡΑ ΔΕΞΙΑ	ΤΙΠΟΤΑ ΑΠΟ ΤΑ ΠΑΡΑΠΑΝΩ (αυθ.)
Συμφωνώ	3,2	5,3	6,9	6,5	10	5,2
Μάλλον συμφωνώ	3,9	4,6	9,9	10	6,8	3,4
Μάλλον διαφωνώ	6	12,2	9,9	9,1	5,8	16,2
Διαφωνώ	86,8	77,9	73,3	73,3	76,8	73,7
ΔΓ/ΔΑ (αυθ.)	0	0	0	1	0,6	1,5

	ΝΔ	ΣΥΡΙΖΑ	ΠΑΣΟΚ-ΚΙΝΑΛ	ΚΚΕ	ΛΟΙΠΑ ΚΟΜΜΑΤΑ	ΑΚΥΡΟ/ΛΕΥΚΟ/ΔΕΝ ΨΗΦΙΣΑ/ΔΑ
Συμφωνώ	7,3	5,6	4,6	3,1	5	6,2
Μάλλον συμφωνώ	8,9	1,6	10,8	0,9	8,8	5,3
Μάλλον διαφωνώ	7,8	8,3	10,2	12,1	16,4	9,5
Διαφωνώ	75,7	84,5	74,3	83,9	69,8	77,6
ΔΓ/ΔΑ (αυθ.)	0,5	0	0	0	0	1,3

*Ενδεικτικά στοιχεία - Βάση κάτω από 60 άτομα.

Πίνακας Α22.5: Οι γυναίκες αποφεύγουν να αναλαμβάνουν υψηλές θέσεις ευθύνης

	ΣΥΝΟΛΟ	ΑΝΔΡΑΣ	ΓΥΝΑΙΚΑ	17-24*	25-39	40-54	55-64	65 +	Α' ΒΑΘΜΙΑ	Β' ΒΑΘΜΙΑ	Γ' ΒΑΘΜΙΑ	ΜΕΤΑΠΤ. / ΔΙΑΔΑΚΤ.
Συμφωνώ	8,2	10,5	5,9	10,8	6,5	7,7	8,7	8,6	12,7	9,3	7,3	5,7
Μάλλον συμφωνώ	9,8	10,6	9	19,7	7,8	7	7,1	12,2	13,7	11,4	8,5	7,4
Μάλλον διαφωνώ	13	16,4	9,9	19,8	19,3	10,6	8,6	10,9	8	13,1	14,8	10,6
Διαφωνώ	68,2	61,5	74,5	49,8	65,8	74,5	75,1	66,3	60,6	65,6	69	75,8
ΔΓ/ΔΑ (αυθ.)	0,8	1,1	0,6	0	0,6	0,3	0,4	2	4,9	0,7	0,5	0,5

	ΔΗΜΟΣΙΟΣ ΥΠΑΛΛ.	ΙΔΙΩΤΙΚΟΣ ΥΠΑΛΛ.	ΣΥΝΤΑΞΙΟΥΧΟΣ	Ε.Ε.Τ.*	Ε.Ε.Ε.	ΕΠΙΧΕΙΡ.	ΟΙΚΙΑΚΑ	ΑΝΕΡΓΟΣ	ΦΟΙΤΗΤΗΣ*	ΑΓΡΟΤΗΣ*
Συμφωνώ	9,9	4,1	8,7	6,9	7,5	8,9	16,5	7,8	4,7	20,9
Μάλλον συμφωνώ	7,3	6,7	11,7	10,2	2,8	9,4	13,9	7,4	22,6	10,5
Μάλλον διαφωνώ	10,7	14,1	11,5	10,1	8,6	14,8	6,9	17	25,9	7,9
Διαφωνώ	69,8	75,1	66,9	72,7	81,1	64,3	60,8	66,8	46,7	60,8
ΔΓ/ΔΑ (αυθ.)	2,2	0	1,1	0	0	2,6	2	1	0	0

	< 500 €*	501 - 1.000 €	1.001 - 1.500 €	1.501 - 2.000 €	2.001 - 3.000 €	> 3.001 €
Συμφωνώ	18,7	10,7	6,1	4,4	6,6	11,4
Μάλλον συμφωνώ	25,8	10	9,6	6,3	11	6,6
Μάλλον διαφωνώ	14,7	13,2	11,2	14,7	13,5	14,8
Διαφωνώ	38,8	65,7	72,2	73,7	67,7	67,3
ΔΓ/ΔΑ (αυθ.)	2,1	0,5	0,9	0,9	1,2	0

	ΔΕΝ ΤΑ ΒΓΑΖΩ ΠΙΕΡΑ	ΜΕ ΜΕΓΑΛΕΣ ΔΥΣΚΟΛΙΕΣ	ΔΕΝ ΜΟΥ ΜΕΝΟΥΝ ΠΟΛΛΑ ΣΤΗΝ ΑΚΡΗ	ΑΝΕΤΟΣ ΟΙΚΟΝΟΜΙΚΑ
Συμφωνώ	9,8	8,7	7,7	8,3
Μάλλον συμφωνώ	13,7	11,6	8,7	8,7
Μάλλον διαφωνώ	13,7	9,9	14,2	14,8
Διαφωνώ	62,8	69,4	68,8	66,3
ΔΓ/ΔΑ (αυθ.)	0	0,4	0,6	1,9

	ΑΝΩΤΕΡΗ > ΜΕΣΑΙΑ	ΜΕΣΑΙΑ ΤΑΞΗ	ΚΑΤΩΤΕΡΗ > ΜΕΣΑΙΑ	ΑΤΤΙΚΗ	ΒΟΡΕΙΑ ΕΛΛΑΔΑ	ΚΕΝΤΡΙΚΗ ΕΛΛΑΔΑ	ΝΗΣΙΑ ΑΙΓΑΙΟΥ & ΚΡΗΤΗ
Συμφωνώ	13	7,9	7,5	6,8	8,4	8,8	10,7
Μάλλον συμφωνώ	11,1	10,8	7,6	9,5	10,6	10,9	6,5
Μάλλον διαφωνώ	9,4	13,2	13,8	11,9	14,5	9,9	19
Διαφωνώ	65,4	67,4	70,4	70,7	65,9	69,5	63,1
ΔΓ/ΔΑ (αυθ.)	1,1	0,7	0,6	1	0,7	0,8	0,7

	ΑΚΡΑ ΑΡΙΣΤΕΡΑ-ΑΡΙΣΤΕΡΑ	ΚΕΝΤΡΟΑΡΙΣΤΕΡΑ	ΚΕΝΤΡΟ	ΚΕΝΤΡΟΔΕΞΙΑ	ΔΕΞΙΑ-ΑΚΡΑ ΔΕΞΙΑ	ΤΙΠΟΤΑ ΑΠΟ ΤΑ ΠΑΡΑΠΑΝΩ (αυθ.)
Συμφωνώ	9,3	5,4	8,2	7,6	12	7,7
Μάλλον συμφωνώ	7,6	8,2	10,7	11,9	10,1	8,7
Μάλλον διαφωνώ	10,5	17	13,5	13	9,3	14,3
Διαφωνώ	72,1	68,3	66,7	67	67,9	67,8
ΔΓ/ΔΑ (αυθ.)	0,5	1,1	0,8	0,4	0,7	1,5

	ΝΔ	ΣΥΡΙΖΑ	ΠΑΣΟΚ-ΚΙΝΑΛ	ΚΚΕ	ΛΟΙΠΑ ΚΟΜΜΑΤΑ	ΑΚΥΡΟ/ΛΕΥΚΟ/ΔΕΝ ΨΗΦΙΣΑ/ΔΑ
Συμφωνώ	9	5,9	8,7	10,1	9,7	6,6
Μάλλον συμφωνώ	10,3	7,6	13,1	5,8	10,7	9,5
Μάλλον διαφωνώ	11,9	12,7	15,3	21,9	18,6	8,8
Διαφωνώ	68,4	73,2	60,7	62,2	61	73,3
ΔΓ/ΔΑ (αυθ.)	0,5	0,6	2,1	0	0	1,7

*Ενδεικτικά στοιχεία - Βάση κάτω από 60 άτομα.

Πίνακας Α22.6: Οι άνδρες είναι πιο ικανοί να παίρνουν σημαντικές αποφάσεις

	ΣΥΝΟΛΟ	ΑΝΔΡΑΣ	ΓΥΝΑΙΚΑ	17-24*	25-39	40-54	55-64	65 +	Α' ΒΑΘΜΙΑ	Β' ΒΑΘΜΙΑ	Γ' ΒΑΘΜΙΑ	ΜΕΤΑΠΤ. / ΔΙΑΔΑΚΤ.
Συμφωνώ	10,4	14,6	6,4	16,1	9,4	6,3	6,5	15,3	33,9	11,5	7,3	5,8
Μάλλον συμφωνώ	8,5	11,4	5,7	5,4	13,4	6,2	6,8	8,9	7,1	10,4	8,3	3,7
Μάλλον διαφωνώ	11,9	14,8	9	18	10,5	11,8	9,1	12,4	12,9	12,8	11,1	10,8
Διαφωνώ	68,8	58,3	78,5	58,7	66,7	75,4	77,3	62,4	43	64,6	72,9	79,7
ΔΓ/ΔΑ (αυθ.)	0,6	0,8	0,3	1,8	0	0,3	0,3	0,9	3,1	0,6	0,3	0

	ΔΗΜΟΣΙΟΣ ΥΠΑΛΛ.	ΙΔΙΩΤΙΚΟΣ ΥΠΑΛΛ.	ΣΥΝΤΑΞΙΟΥΧΟΣ	Ε.Ε.Τ.*	Ε.Ε.Ε.	ΕΠΙΧΕΙΡ.	ΟΙΚΙΑΚΑ	ΑΝΕΡΓΟΣ	ΦΟΙΤΗΤΗΣ*	ΑΓΡΟΤΗΣ*
Συμφωνώ	10,6	7,6	13,6	13,2	4,4	6,2	11	6,1	11,7	17,1
Μάλλον συμφωνώ	7,5	5,6	9,3	4,3	2,3	18,5	11,4	11,9	8,7	15,9
Μάλλον διαφωνώ	9,3	12,9	10,4	10,5	15,9	10,5	16	13,5	14,5	5,8
Διαφωνώ	71,7	73,9	65,7	72	77,4	64,9	61,6	68,5	62,8	59,5
ΔΓ/ΔΑ (αυθ.)	0,8	0	1	0	0	0	0	0	2,4	1,8

	< 500 €*	501 - 1.000 €	1.001 - 1.500 €	1.501 - 2.000 €	2.001 - 3.000 €	> 3.001 €
Συμφωνώ	23,5	15,8	8	7,1	8,6	7,1
Μάλλον συμφωνώ	18,8	10,6	7,4	7,2	6	7
Μάλλον διαφωνώ	12,6	13,7	8,1	12,4	11	19,4
Διαφωνώ	43	59,6	76,2	72,3	74	66,5
ΔΓ/ΔΑ (αυθ.)	2,1	0,2	0,3	0,9	0,4	0

	ΔΕΝ ΤΑ ΒΓΑΖΩ ΠΙΕΡΑ	ΜΕ ΜΕΓΑΛΕΣ ΔΥΣΚΟΛΙΕΣ	ΔΕΝ ΜΟΥ ΜΕΝΟΥΝ ΠΟΛΛΑ ΣΤΗΝ ΑΚΡΗ	ΑΝΕΤΟΣ ΟΙΚΟΝΟΜΙΚΑ
Συμφωνώ	20,3	13,3	8,3	8,2
Μάλλον συμφωνώ	9,9	11,3	8	4,5
Μάλλον διαφωνώ	6,8	10,6	11,7	15,7
Διαφωνώ	62,1	64,8	71,3	71,2
ΔΓ/ΔΑ (αυθ.)	0,9	0	0,7	0,5

	ΑΝΩΤΕΡΗ > ΜΕΣΑΙΑ	ΜΕΣΑΙΑ ΤΑΞΗ	ΚΑΤΩΤΕΡΗ > ΜΕΣΑΙΑ	ΑΤΤΙΚΗ	ΒΟΡΕΙΑ ΕΛΛΑΔΑ	ΚΕΝΤΡΙΚΗ ΕΛΛΑΔΑ	ΝΗΣΙΑ ΑΙΓΑΙΟΥ & ΚΡΗΤΗ
Συμφωνώ	8	10,7	9,9	9	13,1	10,2	8,4
Μάλλον συμφωνώ	7,2	8,3	9,6	7,6	9,5	9,8	6
Μάλλον διαφωνώ	11,2	12,5	10,5	12,8	9,8	11,9	13,8
Διαφωνώ	72,8	68,2	68,8	70,6	66,3	67,2	71,8
ΔΓ/ΔΑ (αυθ.)	0,8	0,3	1,1	0	1,2	0,9	0

	ΑΚΡΑ ΑΡΙΣΤΕΡΑ-ΑΡΙΣΤΕΡΑ	ΚΕΝΤΡΟΑΡΙΣΤΕΡΑ	ΚΕΝΤΡΟ	ΚΕΝΤΡΟΔΕΞΙΑ	ΔΕΞΙΑ-ΑΚΡΑ ΔΕΞΙΑ	ΤΙΠΟΤΑ ΑΠΟ ΤΑ ΠΑΡΑΠΑΝΩ (αυθ.)
Συμφωνώ	5,3	9,4	10,5	11,8	16,8	9
Μάλλον συμφωνώ	4,4	9,5	9,2	11,4	6,1	9,5
Μάλλον διαφωνώ	4,8	9,5	12,8	15,1	14,7	13,9
Διαφωνώ	84,2	71,7	66,9	61,2	61,7	66,9
ΔΓ/ΔΑ (αυθ.)	1,2	0	0,6	0,4	0,7	0,7

	ΝΔ	ΣΥΡΙΖΑ	ΠΑΣΟΚ-ΚΙΝΑΛ	ΚΚΕ	ΛΟΙΠΑ ΚΟΜΜΑΤΑ	ΑΚΥΡΟ/ΛΕΥΚΟ/ΔΕΝ ΨΗΦΙΣΑ/ΔΑ
Συμφωνώ	10,9	8,2	14,1	8,6	13,2	8,2
Μάλλον συμφωνώ	10,2	4	12,8	7	9,3	6,7
Μάλλον διαφωνώ	13,6	8,4	12,1	7,5	16,1	9,8
Διαφωνώ	64,9	79,4	60,1	76,9	60,1	74,6
ΔΓ/ΔΑ (αυθ.)	0,5	0	0,9	0	1,3	0,7

*Ενδεικτικά στοιχεία - Βάση κάτω από 60 άτομα.

Πίνακας A22.7: Δεν υπάρχουν γυναικεία και ανδρικά επαγγέλματα

	ΣΥΝΟΛΟ	ΑΝΔΡΑΣ ΓΥΝΑΙΚΑ		17-24*	25-39	40-54	55-64	65 +	Α' ΒΑΘΜΙΑ	Β' ΒΑΘΜΙΑ	Γ' ΒΑΘΜΙΑ	ΜΕΤΑΠΤ. / ΔΙΑΔΑΚΤ.
Συμφωνώ	42,2	37,3	46,8	44,4	39,5	36,8	44,6	47,4	42,2	41,8	41,5	44,7
Μάλλον συμφωνώ	14,8	13,3	16,2	26,8	14,1	15,3	12,9	11,8	9,7	16,4	15	12
Μάλλον διαφωνώ	18,1	19,4	16,8	19,8	24,4	19,6	15	12,9	18,6	16	19,7	19,6
Διαφωνώ	24,7	29,5	20,2	9	22	27,9	27,5	27,6	29,5	25,7	23,7	23,1
ΔΓ/ΔΑ (αυθ.)	0,2	0,3	0	0	0	0,3	0	0,3	0	0,2	0	0,6

	ΔΗΜΟΣΙΟΣ ΥΠΑΛΛ.	ΙΔΙΩΤΙΚΟΣ ΥΠΑΛΛ.	ΣΥΝΤΑΞΙΟΥΧΟΣ	Ε.Ε.Τ.*	Ε.Ε.Ε.	ΕΠΙΧΕΙΡ.	ΟΙΚΙΑΚΑ	ΑΝΕΡΓΟΣ	ΦΟΙΤΗΤΗΣ*	ΑΓΡΟΤΗΣ*	
Συμφωνώ	41,7	40,3		48,7	38,1	47	38,9	34,3	42,4	39,6	30,5
Μάλλον συμφωνώ	14,4	13		11,1	26,1	12,4	12,6	15,5	14,9	28,5	12,8
Μάλλον διαφωνώ	22,5	19,3		12,1	9	29	15,2	21,7	20,5	24,8	15,1
Διαφωνώ	21,4	27,1		27,7	26,8	11,6	33,3	28,4	22,1	7,1	41,5
ΔΓ/ΔΑ (αυθ.)	0	0,4		0,3	0	0	0	0	0	0	0

	< 500 €*	501 - 1.000 €	1.001 - 1.500 €	1.501 - 2.000 €	2.001 - 3.000 €	> 3.001 €
Συμφωνώ	34	41,2	46,1	45,8	42,6	30,5
Μάλλον συμφωνώ	27,4	18,2	11,4	11,6	17,6	11,5
Μάλλον διαφωνώ	20,2	18,4	15,9	19,8	17,1	21,5
Διαφωνώ	18,4	22,2	26,4	22,8	22,7	35,6
ΔΓ/ΔΑ (αυθ.)	0	0	0,3	0	0	0,9

	ΔΕΝ ΤΑ ΒΓΑΖΩ ΠΙΕΡΑ	ΜΕ ΜΕΓΑΛΕΣ ΔΥΣΚΟΛΙΕΣ	ΔΕΝ ΜΟΥ ΜΕΝΟΥΝ ΠΟΛΛΑ ΣΤΗΝ ΑΚΡΗ	ΑΝΕΤΟΣ ΟΙΚΟΝΟΜΙΚΑ
Συμφωνώ	36,2	43,5	43,5	38,4
Μάλλον συμφωνώ	15,3	15	16,2	10,3
Μάλλον διαφωνώ	26,7	18,8	16,3	19,8
Διαφωνώ	21,8	22,5	24	31
ΔΓ/ΔΑ (αυθ.)	0	0,3	0	0,5

	ΑΝΩΤΕΡΗ > ΜΕΣΙΑΙΑ	ΜΕΣΙΑΙΑ ΤΑΞΗ	ΚΑΤΩΤΕΡΗ > ΜΕΣΙΑΙΑ	ΑΤΤΙΚΗ	ΒΟΡΕΙΑ ΕΛΛΑΔΑ	ΚΕΝΤΡΙΚΗ ΕΛΛΑΔΑ	ΝΗΣΙΑ ΑΙΓΑΙΟΥ & ΚΡΗΤΗ
Συμφωνώ	42,1	44,4	38,2	38,4	43,5	46,6	43,2
Μάλλον συμφωνώ	13,8	14,2	16,3	14,4	17	12,2	15,7
Μάλλον διαφωνώ	18,5	17,4	19,5	20,6	15,4	15,1	22,1
Διαφωνώ	24,7	23,8	26	26,3	23,8	26,1	19
ΔΓ/ΔΑ (αυθ.)	0,9	0,1	0	0,2	0,3	0	0

	ΑΚΡΑ ΑΡΙΣΤΕΡΑ-ΑΡΙΣΤΕΡΑ	ΚΕΝΤΡΟΑΡΙΣΤΕΡΑ	ΚΕΝΤΡΟ	ΚΕΝΤΡΟΔΕΞΙΑ	ΔΕΞΙΑ-ΑΚΡΑ ΔΕΞΙΑ	ΤΙΠΟΤΑ ΑΠΟ ΤΑ ΠΑΡΑΠΑΝΩ (αυθ.)
Συμφωνώ	51,4	49,3	44,8	34,4	35,9	36,5
Μάλλον συμφωνώ	19,6	13,9	15,9	9,5	13,2	17,6
Μάλλον διαφωνώ	11,4	19,7	15,7	22,5	17,3	22,8
Διαφωνώ	17,6	17,1	23,2	33,2	33,6	23,1
ΔΓ/ΔΑ (αυθ.)	0	0	0,4	0,5	0	0

	ΝΔ	ΣΥΡΙΖΑ	ΠΑΣΟΚ-ΚΙΝΑΛ	ΚΚΕ	ΛΟΙΠΑ ΚΟΜΜΑΤΑ	ΑΚΥΡΟ/ΛΕΥΚΟ/ΔΕΝ ΨΗΦΙΣΑ/ΔΑ
Συμφωνώ	41,4	53,1	46,7	48,3	39	36,4
Μάλλον συμφωνώ	11,8	14,5	17,1	14,8	19,4	16
Μάλλον διαφωνώ	18,2	19,1	12,8	16,3	20,1	18,5
Διαφωνώ	28,3	12,8	23,3	20,6	21,5	29,1
ΔΓ/ΔΑ (αυθ.)	0,2	0,6	0	0	0	0

*Ενδεικτικά στοιχεία - Βάση κάτω από 60 άτομα.

Πίνακας A22.8: Η απασχόληση στο σπίτι έχει την ίδια αξία με την επαγγελματική εργασία

	ΣΥΝΟΛΟ	ΑΝΔΡΑΣ ΓΥΝΑΙΚΑ		17-24*	25-39	40-54	55-64	65 +	Α' ΒΑΘΜΙΑ	Β' ΒΑΘΜΙΑ	Γ' ΒΑΘΜΙΑ	ΜΕΤΑΠΤ. / ΔΙΑΔΑΚΤ.
Συμφωνώ	56,4	55,6	57,2	35,5	51,9	55,8	59,6	65,8	71,3	56,4	56,7	50
Μάλλον συμφωνώ	20	22,5	17,6	34	27,2	17,9	15,5	14,2	8,4	20,7	20,3	21,5
Μάλλον διαφωνώ	9,7	9,4	10	17,9	11,6	9,5	10,4	5,2	2,2	10,3	9,9	10,5
Διαφωνώ	13,6	11,9	15,2	12,6	9,3	16,4	14,1	14,3	16,8	12,4	12,9	17,4
ΔΓ/ΔΑ (αυθ.)	0,3	0,6	0	0	0	0,3	0,4	0,5	1,3	0,2	0,2	0,6

	ΔΗΜΟΣΙΟΣ ΥΠΑΛΛ.	ΙΔΙΩΤΙΚΟΣ ΥΠΑΛΛ.	ΣΥΝΤΑΞΙΟΥΧΟΣ	Ε.Ε.Τ.*	Ε.Ε.Ε.	ΕΠΙΧΕΙΡ.	ΟΙΚΙΑΚΑ	ΑΝΕΡΓΟΣ	ΦΟΙΤΗΤΗΣ*	ΑΓΡΟΤΗΣ*	
Συμφωνώ	50,1	54,7		65	48,3	42	61,6	66,9	51,9	41,7	76,4
Μάλλον συμφωνώ	25,2	20,6		15,5	27,9	23,1	12,9	8,7	22,6	33,1	10,1
Μάλλον διαφωνώ	8,3	9,3		5,3	11,7	21,9	5,3	8	17,3	18,2	3,5
Διαφωνώ	16,4	15,4		13,7	12,1	13	18,4	16,3	7,3	7	10
ΔΓ/ΔΑ (αυθ.)	0	0		0,6	0	0	1,7	0	1	0	0

	< 500 €*	501 - 1.000 €	1.001 - 1.500 €	1.501 - 2.000 €	2.001 - 3.000 €	> 3.001 €
Συμφωνώ	53,5	55,1	58	60	54,6	52,2
Μάλλον συμφωνώ	17,7	20	18,6	18,9	22,7	23,7
Μάλλον διαφωνώ	17,9	10,3	9,6	6,5	10,3	10,5
Διαφωνώ	10,8	14,3	13,4	14,2	12	13,6
ΔΓ/ΔΑ (αυθ.)	0	0,3	0,3	0,4	0,4	0

	ΔΕΝ ΤΑ ΒΓΑΖΩ ΠΙΕΡΑ	ΜΕ ΜΕΓΑΛΕΣ ΔΥΣΚΟΛΙΕΣ	ΔΕΝ ΜΟΥ ΜΕΝΟΥΝ ΠΟΛΛΑ ΣΤΗΝ ΑΚΡΗ	ΑΝΕΤΟΣ ΟΙΚΟΝΟΜΙΚΑ
Συμφωνώ	60	58,1	55,3	55,2
Μάλλον συμφωνώ	13,1	17,6	21,1	24
Μάλλον διαφωνώ	10,7	9,5	10,8	6,6
Διαφωνώ	16,1	14,6	12,3	14,2
ΔΓ/ΔΑ (αυθ.)	0	0,3	0,5	0

	ΑΝΩΤΕΡΗ > ΜΕΣΙΑΙΑ	ΜΕΣΙΑΙΑ ΤΑΞΗ	ΚΑΤΩΤΕΡΗ > ΜΕΣΙΑΙΑ	ΑΤΤΙΚΗ	ΒΟΡΕΙΑ ΕΛΛΑΔΑ	ΚΕΝΤΡΙΚΗ ΕΛΛΑΔΑ	ΝΗΣΙΑ ΑΙΓΑΙΟΥ & ΚΡΗΤΗ
Συμφωνώ	52,8	57	55,8	52,9	57,8	63,3	51,5
Μάλλον συμφωνώ	21,6	21,3	17,9	21,4	17,2	15,5	31
Μάλλον διαφωνώ	9,7	9,1	11,3	9	10,3	9	11,9
Διαφωνώ	15,9	12	15,1	16,4	14,2	12,1	5,7
ΔΓ/ΔΑ (αυθ.)	0	0,5	0	0,4	0,5	0	0

	ΑΚΡΑ ΑΡΙΣΤΕΡΑ-ΑΡΙΣΤΕΡΑ	ΚΕΝΤΡΟΑΡΙΣΤΕΡΑ	ΚΕΝΤΡΟ	ΚΕΝΤΡΟΔΕΞΙΑ	ΔΕΞΙΑ-ΑΚΡΑ ΔΕΞΙΑ	ΤΙΠΟΤΑ ΑΠΟ ΤΑ ΠΑΡΑΠΑΝΩ (αυθ.)
Συμφωνώ	56,7	57,7	58	62,2	54,2	49
Μάλλον συμφωνώ	20,8	22,7	19	19,1	19,7	20,8
Μάλλον διαφωνώ	9	10,7	10,9	8	7,9	9,7
Διαφωνώ	12,9	8,9	11	10,6	18,2	20,5
ΔΓ/ΔΑ (αυθ.)	0,5	0	1,1	0	0	0

	ΝΔ	ΣΥΡΙΖΑ	ΠΑΣΟΚ-ΚΙΝΑΛ	ΚΚΕ	ΛΟΙΠΑ ΚΟΜΜΑΤΑ	ΑΚΥΡΟ/ΛΕΥΚΟ/ΔΕΝ ΨΗΦΙΣΑ/ΔΑ
Συμφωνώ	58,6	54,3	52,5	74,7	52,1	53,7
Μάλλον συμφωνώ	20,8	25,1	23,6	8,7	25,5	14,5
Μάλλον διαφωνώ	6,2	10	16	5,2	10,4	13,2
Διαφωνώ	14,5	10	8	11,3	11,4	18
ΔΓ/ΔΑ (αυθ.)	0	0,6	0	0	0,6	0,6

*Ενδεικτικά στοιχεία - Βάση κάτω από 60 άτομα.

Πίνακας A22.9: Όταν οι δουλειές είναι λίγες, οι άνδρες πρέπει να έχουν προτεραιότητα σε μια δουλειά παρά οι γυναίκες

	ΣΥΝΟΛΟ	ΑΝΔΡΑΣ ΓΥΝΑΙΚΑ		ΗΛΙΚΙΑ					ΕΚΠΑΙΔΕΥΣΗ			
		17-24*	25-39	40-54	55-64	65 +	Α' ΒΑΘΜΙΑ	Β' ΒΑΘΜΙΑ	Γ' ΒΑΘΜΙΑ	ΜΕΤΑΠΤ. / ΔΙΑΔΑΚΤ.		
Συμφωνώ	17	19,2	14,9	7,2	8,4	11,7	18,9	30,9	50,6	23,3	9,6	5,1
Μάλλον συμφωνώ	10,4	10,4	10,4	14,3	12,8	8,5	7	11	11	12,1	9,3	8,4
Μάλλον διαφωνώ	12,2	16	8,6	16,2	14,9	13,5	12,4	7,3	2,9	13,9	11,7	12,2
Διαφωνώ	59,8	53,7	65,5	62,3	63,9	66,1	61,7	48,6	33	50,1	69	73,8
ΔΓ/ΔΑ (αυθ.)	0,6	0,8	0,5	0	0	0,2	0	2,1	2,5	0,6	0,5	0,5

	ΔΗΜΟΣΙΟΣ ΥΠΑΛΛ.		ΙΔΙΩΤΙΚΟΣ ΥΠΑΛΛ.		ΣΥΝΤΑΞΙΟΥΧΟΣ		Ε.Ε.Τ.*		Ε.Ε.Ε.		ΕΠΙΧΕΙΡ.		ΟΙΚΙΑΚΑ		ΑΝΕΡΓΟΣ		ΦΟΙΤΗΤΗΣ*		ΑΓΡΟΤΗΣ*	
	Συμφωνώ	17,4	10,7	27,3	16,1	5,8	8,5	32,2	7,6	4,2	41									
Μάλλον συμφωνώ	9,2	6,6	10,3	16,9	4,7	10,8	22,3	15,1	13,4	8,6										
Μάλλον διαφωνώ	16,5	12,6	8,6	6,9	15,7	12,3	3,2	14,9	19,8	6,4										
Διαφωνώ	56,9	69,9	51,4	60,1	73,8	68,4	42,3	62,4	62,6	44										
ΔΓ/ΔΑ (αυθ.)	0	0,3	2,3	0	0	0	0	0	0	0										

	ΕΣΤΙΜΩΜΕΝΟ ΕΣΤΙΜΩΜΕΝΟ					
	< 500 €*	501 - 1.000 €	1.001 - 1.500 €	1.501 - 2.000 €	2.001 - 3.000 €	> 3.001 €
Συμφωνώ	23,7	25,5	19,8	9,8	9,6	13,1
Μάλλον συμφωνώ	26,8	11,7	9,8	7,5	10,7	5,3
Μάλλον διαφωνώ	17,5	10,6	12,2	13,7	11,1	11,9
Διαφωνώ	29,9	52,1	57,9	68,2	67,6	69,8
ΔΓ/ΔΑ (αυθ.)	2,1	0	0,3	0,8	1,1	0

	ΔΕΝ ΤΑ ΒΓΑΖΩ ΠΙΕΡΑ		ΜΕ ΜΕΓΑΛΕΣ ΔΥΣΚΟΛΙΕΣ		ΔΕΝ ΜΟΥ ΜΕΝΟΥΝ ΠΟΛΛΑ ΣΤΗΝ ΑΚΡΗ		ΑΝΕΤΟΣ ΟΙΚΟΝΟΜΙΚΑ	
	Συμφωνώ	23,8	24	13,4	12,5			
Μάλλον συμφωνώ	20,2	14,2	7,4	9,4				
Μάλλον διαφωνώ	9,3	10,1	13,9	11,9				
Διαφωνώ	44,9	51,2	64,8	65,8				
ΔΓ/ΔΑ (αυθ.)	1,8	0,5	0,5	0,5				

	ΑΝΩΤΕΡΗ > ΜΕΣΙΑΙΑ			ΑΤΤΙΚΗ			
	ΜΕΣΙΑΙΑ ΤΑΞΗ	ΚΑΤΩΤΕΡΗ > ΜΕΣΙΑΙΑ	ΑΤΤΙΚΗ	ΒΟΡΕΙΑ ΕΛΛΑΔΑ	ΚΕΝΤΡΙΚΗ ΕΛΛΑΔΑ	ΝΗΣΙΑ ΑΙΓΑΙΟΥ & ΚΡΗΤΗ	
Συμφωνώ	11,2	16,7	18,7	13,9	18,8	20	16,7
Μάλλον συμφωνώ	7	10	13	8,5	11,1	10,9	13,7
Μάλλον διαφωνώ	11,6	13,2	10,8	11,9	13,2	13	9,2
Διαφωνώ	69,4	59,6	57	65	56,3	55,2	60,4
ΔΓ/ΔΑ (αυθ.)	0,8	0,4	0,6	0,7	0,6	1	0

	ΑΚΡΑ ΑΡΙΣΤΕΡΑ-ΑΡΙΣΤΕΡΑ		ΚΕΝΤΡΟ		ΔΕΞΙΑ-ΑΚΡΑ ΔΕΞΙΑ		ΤΙΠΟΤΑ ΑΠΟ ΤΑ ΠΑΡΑΠΑΝΩ (αυθ.)	
	Συμφωνώ	11	14,8	18	18,4	24,1	16,8	
Μάλλον συμφωνώ	6,1	11,6	9,9	9,3	14,7	12		
Μάλλον διαφωνώ	10,6	9,5	12,7	14,9	9,3	15		
Διαφωνώ	72,3	64,2	58,6	57	50,6	54,6		
ΔΓ/ΔΑ (αυθ.)	0	0	0,7	0,4	1,3	1,6		

	ΝΔ		ΣΥΡΙΖΑ		ΠΑΣΟΚ-ΚΙΝΑΛ		ΚΚΕ		ΛΟΙΠΑ ΚΟΜΜΑΤΑ		ΑΚΥΡΟ/ΛΕΥΚΟ/ΔΕΝ ΨΗΦΙΣΑ/ΔΑ	
	Συμφωνώ	19,1	12,4	18,9	15,7	15	17,1					
Μάλλον συμφωνώ	10,2	9,7	12,3	11,6	12,7	8,8						
Μάλλον διαφωνώ	10,9	16,2	11,1	6,6	14,8	12,2						
Διαφωνώ	59,2	61,8	56,7	66,1	57,5	60,5						
ΔΓ/ΔΑ (αυθ.)	0,6	0	0,9	0	0	1,4						

*Ενδεικτικά στοιχεία - Βάση κάτω από 60 άτομα.

Πίνακας A22.10: Η καλύτερη απασχόληση για μια γυναίκα είναι στο Δημόσιο

	ΣΥΝΟΛΟ	ΑΝΔΡΑΣ ΓΥΝΑΙΚΑ		ΗΛΙΚΙΑ					ΕΚΠΑΙΔΕΥΣΗ			
		17-24*	25-39	40-54	55-64	65 +	Α' ΒΑΘΜΙΑ	Β' ΒΑΘΜΙΑ	Γ' ΒΑΘΜΙΑ	ΜΕΤΑΠΤ. / ΔΙΑΔΑΚΤ.		
Συμφωνώ	23,8	20,3	27,1	5,4	9,8	23,8	30,1	37	55	27,4	20,2	11,3
Μάλλον συμφωνώ	13,8	12	15,4	23,2	16,5	12,1	8,6	13,1	10,6	13	15,6	12,9
Μάλλον διαφωνώ	13,7	16,9	10,7	23,3	17,4	13	14,3	8	1,8	14,4	14,7	14,1
Διαφωνώ	47,8	49,8	46	48,2	55,1	51,1	45,9	40,2	26,3	44,7	49,4	60,1
ΔΓ/ΔΑ (αυθ.)	0,9	0,9	0,8	0	1,1	0	1,1	1,7	6,4	0,4	0,2	1,6

	ΔΗΜΟΣΙΟΣ ΥΠΑΛΛ.		ΙΔΙΩΤΙΚΟΣ ΥΠΑΛΛ.		ΣΥΝΤΑΞΙΟΥΧΟΣ		Ε.Ε.Τ.*		Ε.Ε.Ε.		ΕΠΙΧΕΙΡ.		ΟΙΚΙΑΚΑ		ΑΝΕΡΓΟΣ		ΦΟΙΤΗΤΗΣ*		ΑΓΡΟΤΗΣ*	
	Συμφωνώ	24	17,8	37,2	15,7	8,6	19,7	32,4	26,6	2,4	39,1									
Μάλλον συμφωνώ	13,9	11,3	13,1	21,7	19,5	6,8	15,5	16,8	20,3	8,9										
Μάλλον διαφωνώ	21,1	11	9,3	12,6	12,2	11,4	16,1	16	26,3	9,4										
Διαφωνώ	40,9	59,9	38,8	50,1	57,7	62,1	34	39,6	51,1	40,8										
ΔΓ/ΔΑ (αυθ.)	0	0	1,7	0	2,1	0	2	1	0	1,8										

	ΕΣΤΙΜΩΜΕΝΟ ΕΣΤΙΜΩΜΕΝΟ					
	< 500 €*	501 - 1.000 €	1.001 - 1.500 €	1.501 - 2.000 €	2.001 - 3.000 €	> 3.001 €
Συμφωνώ	24,4	24,1	27,4	25,4	17	16,6
Μάλλον συμφωνώ	24,8	15,8	11,3	11	16,5	12,9
Μάλλον διαφωνώ	18,7	14,6	14,9	13,5	12,7	10,1
Διαφωνώ	31	44	45,5	49,3	53	60,4
ΔΓ/ΔΑ (αυθ.)	1	1,5	0,9	0,8	0,8	0

	ΔΕΝ ΤΑ ΒΓΑΖΩ ΠΙΕΡΑ		ΜΕ ΜΕΓΑΛΕΣ ΔΥΣΚΟΛΙΕΣ		ΔΕΝ ΜΟΥ ΜΕΝΟΥΝ ΠΟΛΛΑ ΣΤΗΝ ΑΚΡΗ		ΑΝΕΤΟΣ ΟΙΚΟΝΟΜΙΚΑ	
	Συμφωνώ	38,2	30	20	18,8			
Μάλλον συμφωνώ	20,3	12,1	14,4	12,9				
Μάλλον διαφωνώ	16,1	13,6	13,4	14,1				
Διαφωνώ	25,4	43,2	51,2	53,4				
ΔΓ/ΔΑ (αυθ.)	0	1,2	0,9	0,8				

	ΑΝΩΤΕΡΗ > ΜΕΣΙΑΙΑ			ΑΤΤΙΚΗ			
	ΜΕΣΙΑΙΑ ΤΑΞΗ	ΚΑΤΩΤΕΡΗ > ΜΕΣΙΑΙΑ	ΑΤΤΙΚΗ	ΒΟΡΕΙΑ ΕΛΛΑΔΑ	ΚΕΝΤΡΙΚΗ ΕΛΛΑΔΑ	ΝΗΣΙΑ ΑΙΓΑΙΟΥ & ΚΡΗΤΗ	
Συμφωνώ	18,6	24,4	24,4	19,5	27,1	30,6	16,4
Μάλλον συμφωνώ	12,4	12,8	17	12,7	17,4	11,9	11,8
Μάλλον διαφωνώ	14,2	13,9	13,9	11,7	14	11,5	24,2
Διαφωνώ	53,5	48,2	44,1	54,5	41,6	45,1	47,1
ΔΓ/ΔΑ (αυθ.)	1,4	0,7	0,6	1,6	0	1	0,5

	ΑΚΡΑ ΑΡΙΣΤΕΡΑ-ΑΡΙΣΤΕΡΑ		ΚΕΝΤΡΟ		ΔΕΞΙΑ-ΑΚΡΑ ΔΕΞΙΑ		ΤΙΠΟΤΑ ΑΠΟ ΤΑ ΠΑΡΑΠΑΝΩ (αυθ.)	
	Συμφωνώ	18,8	19,8	24,6	24,8	30,7	24,7	
Μάλλον συμφωνώ	13,4	12	15,3	15,7	12,8	12,1		
Μάλλον διαφωνώ	7,7	18,6	14,5	10,2	14,9	17,3		
Διαφωνώ	58,5	49,6	43,7	49,3	40,2	45,4		
ΔΓ/ΔΑ (αυθ.)	1,6	0	1,9	0	1,3	0,5		

	ΝΔ		ΣΥΡΙΖΑ		ΠΑΣΟΚ-ΚΙΝΑΛ		ΚΚΕ		ΛΟΙΠΑ ΚΟΜΜΑΤΑ		ΑΚΥΡΟ/ΛΕΥΚΟ/ΔΕΝ ΨΗΦΙΣΑ/ΔΑ	
	Συμφωνώ	27,8	20,4	33,1	21,5	20,7	18,6					
Μάλλον συμφωνώ	14,9	9,2	10,8	17,7	19,7	11,6						
Μάλλον διαφωνώ	11,7	16,9	18,6	7,1	17,3	13						
Διαφωνώ	44,8	53,6	36,9	53,7	41,4	55,2						
ΔΓ/ΔΑ (αυθ.)	0,9	0	0,6	0	0,9	1,7						

*Ενδεικτικά στοιχεία - Βάση κάτω από 60 άτομα.

Πίνακας Α22.11: Η μητέρα και ο πατέρας πρέπει να έχουν ακριβώς τις ίδιες ευθύνες στη φροντίδα των παιδιών

	ΣΥΝΟΛΟ	ΑΝΔΡΑΣ ΓΥΝΑΙΚΑ		17-24* 25-39 40-54 55-64 65 +					Α' ΒΑΘΜΙΑ Β' ΒΑΘΜΙΑ Γ' ΒΑΘΜΙΑ ΜΕΤΑΠΤ. / ΔΙΔΑΚΤ.			
Συμφωνώ	83,4	80,6	86	78,4	74,1	82,8	88,2	90	91,4	84	84,3	76,6
Μάλλον συμφωνώ	10,4	11,1	9,9	12,6	18,1	10	8,3	5,6	5,5	11	9,4	13,3
Μάλλον διαφωνώ	3,6	5,1	2,2	7,2	5,4	4,2	1	2	1,3	3,3	3	6,7
Διαφωνώ	2,4	3	1,9	1,8	1,7	3,1	2,5	2,5	1,8	1,7	3,2	2,6
ΔΓ/ΔΑ (αυθ.)	0,1	0,3	0	0	0,6	0	0	0	0	0	0	0,8

	ΔΗΜΟΣΙΟΣ ΥΠΑΛΛ.		ΙΔΙΩΤΙΚΟΣ ΥΠΑΛΛ.		ΣΥΝΤΑΞΙΟΥΧΟΣ		Ε.Ε.Τ.*		Ε.Ε.Ε.		ΕΠΙΧΕΙΡ.		ΟΙΚΙΑΚΑ		ΑΝΕΡΓΟΣ		ΦΟΙΤΗΤΗΣ*		ΑΓΡΟΤΗΣ*	
Συμφωνώ	84,3	82,9	89,5	75,8	81,9	87,9	88,6	77,6	74,3	74,5										
Μάλλον συμφωνώ	10,6	10,1	5,6	17,9	12,1	5,5	9	19,6	16,8	17,2										
Μάλλον διαφωνώ	3,7	2,3	2,4	3,6	6	2,6	2,4	1,9	8,9	4,4										
Διαφωνώ	1,4	4,1	2,5	2,8	0	4	0	0,9	0	3,9										
ΔΓ/ΔΑ (αυθ.)	0	0,5	0	0	0	0	0	0	0	0										

	< 500 €*		501 - 1.000 €		1.001 - 1.500 €		1.501 - 2.000 €		2.001 - 3.000 €		> 3.001 €	
Συμφωνώ	70,8	84,1	86,3	85,9	81,5	79,2						
Μάλλον συμφωνώ	24,6	9,3	9,7	10,4	10,1	8,4						
Μάλλον διαφωνώ	2,6	4,4	2,1	2,1	7	3,7						
Διαφωνώ	2,1	2,2	1,9	1,6	1,4	7,3						
ΔΓ/ΔΑ (αυθ.)	0	0	0	0	0	1,4						

	ΔΕΝ ΤΑ ΒΓΑΖΩ ΠΙΕΡΑ		ΜΕ ΜΕΓΑΛΕΣ ΔΥΣΚΟΛΙΕΣ		ΔΕΝ ΜΟΥ ΜΕΝΟΥΝ ΠΟΛΛΑ ΣΤΗΝ ΑΚΡΗ		ΑΝΕΤΟΣ ΟΙΚΟΝΟΜΙΚΑ	
Συμφωνώ	82,8	82,9	84,4	82,1				
Μάλλον συμφωνώ	12,9	10,5	9,9	10,3				
Μάλλον διαφωνώ	1,3	3,6	3,7	4,1				
Διαφωνώ	3	2,9	2	2,7				
ΔΓ/ΔΑ (αυθ.)	0	0	0	0,8				

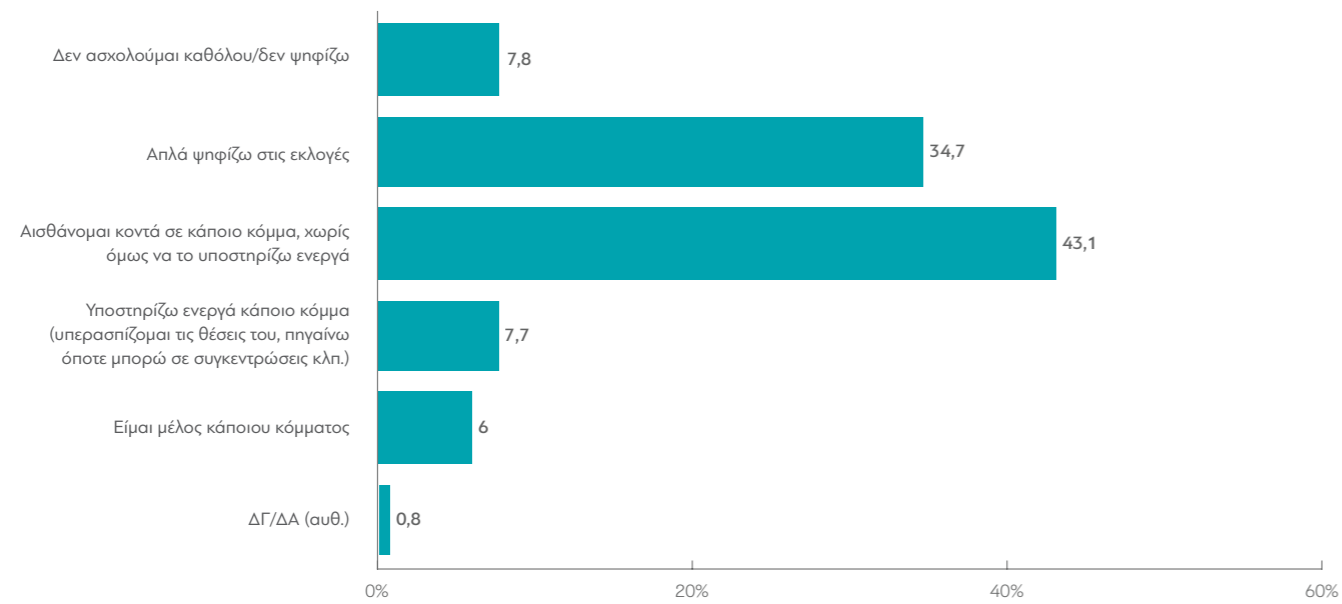
	ΑΝΩΤΕΡΗ > ΜΕΣΑΙΑ		ΜΕΣΑΙΑ ΤΑΞΗ		ΚΑΤΩΤΕΡΗ > ΜΕΣΑΙΑ		ΑΤΤΙΚΗ		ΒΟΡΕΙΑ ΕΛΛΑΔΑ		ΚΕΝΤΡΙΚΗ ΕΛΛΑΔΑ		ΝΗΣΙΑ ΑΙΓΑΙΟΥ & ΚΡΗΤΗ	
Συμφωνώ	81,3	84,6	82,2	83,5	82,3	83,4	85,9							
Μάλλον συμφωνώ	7,7	10,4	11,1	10,6	11,5	8,7	10,7							
Μάλλον διαφωνώ	3,9	3,6	3,7	3,7	4,2	3,4	2,2							
Διαφωνώ	5,7	1,4	3,1	2	2	4,5	1,2							
ΔΓ/ΔΑ (αυθ.)	1,4	0	0	0,3	0	0	0							

	ΑΚΡΑ ΑΡΙΣΤΕΡΑ-ΑΡΙΣΤΕΡΑ		ΚΕΝΤΡΟΑΡΙΣΤΕΡΑ		ΚΕΝΤΡΟ		ΚΕΝΤΡΟΔΕΞΙΑ		ΔΕΞΙΑ-ΑΚΡΑ ΔΕΞΙΑ		ΤΙΠΟΤΑ ΑΠΟ ΤΑ ΠΑΡΑΠΑΝΩ (αυθ.)	
Συμφωνώ	88,3	83,7	78,1	83,6	82,5	85,4						
Μάλλον συμφωνώ	6,6	9,1	16,2	10,1	9,7	9,4						
Μάλλον διαφωνώ	5,2	5,6	2,7	3	3,9	2						
Διαφωνώ	0	1,6	2,4	3,3	3,9	3,2						
ΔΓ/ΔΑ (αυθ.)	0	0	0,6	0	0	0						

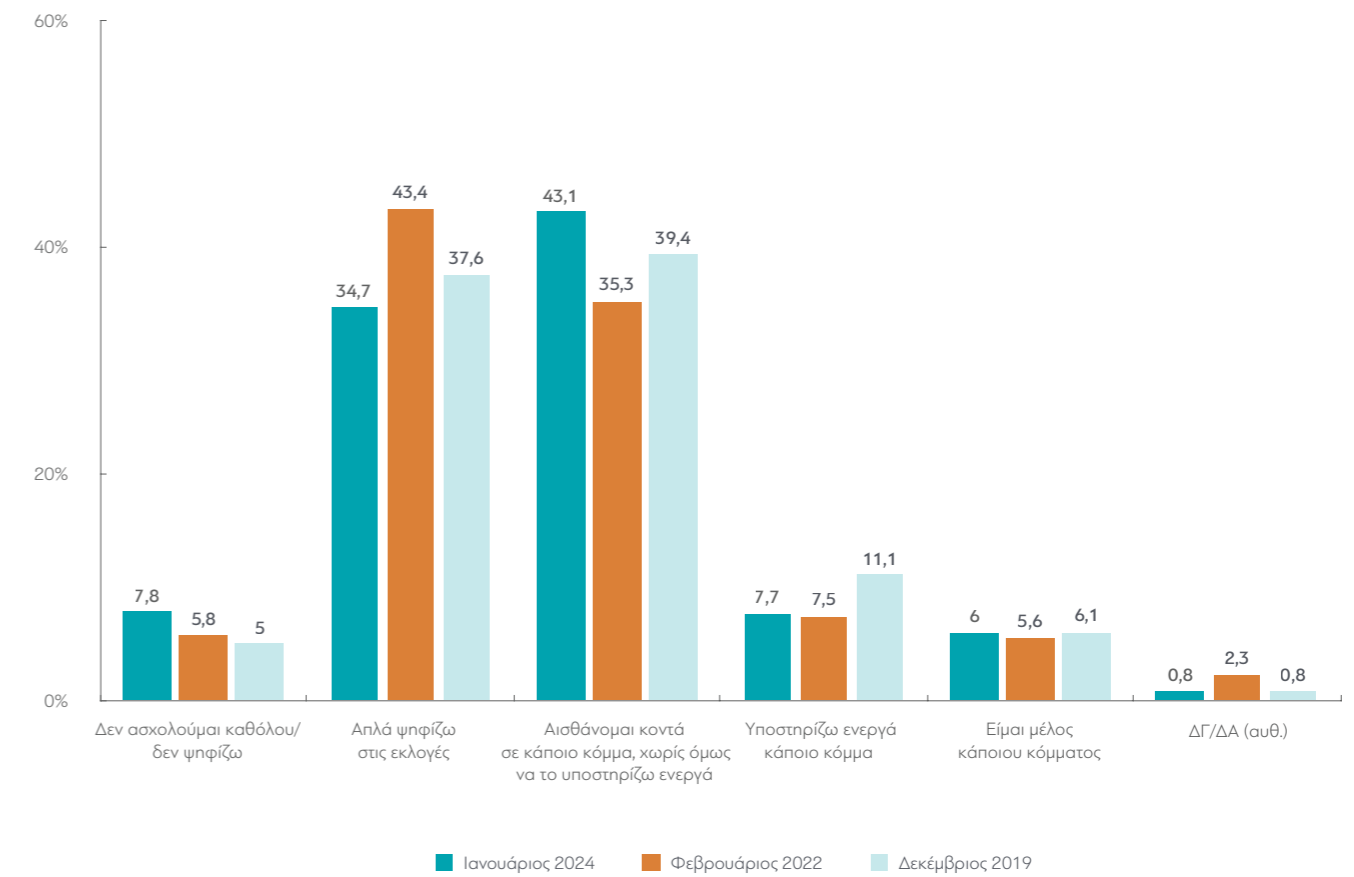
	ΝΔ		ΣΥΡΙΖΑ		ΠΑΣΟΚ-ΚΙΝΑΛ		ΚΚΕ		ΛΟΙΠΑ ΚΟΜΜΑΤΑ		ΑΚΥΡΟ/ΛΕΥΚΟ/ΔΕΝ ΨΗΦΙΣΑ/ΔΑ	
Συμφωνώ	87,2	82,7	84,1	87,5	76,5	80,7						
Μάλλον συμφωνώ	8,5	11,3	6,5	9,3	15,1	12						
Μάλλον διαφωνώ	1,7	4,9	7,9	3,3	6	2,9						
Διαφωνώ	2,2	1	1,5	0	2,4	4,3						
ΔΓ/ΔΑ (αυθ.)	0,4	0	0	0	0	0						

*Ενδεικτικά στοιχεία - Βάση κάτω από 60 άτομα.

A23. Ποια από τις παρακάτω φράσεις αποδίδει καλύτερα τη σχέση σας με την πολιτική;



ΜΕΤΑΒΟΛΕΣ ΑΠΟ ΤΙΣ ΠΡΟΗΓΟΥΜΕΝΕΣ ΜΕΤΡΗΣΕΙΣ:



Πίνακας Α23: Ποια από τις παρακάτω φράσεις αποδίδει καλύτερα τη σχέση σας με την πολιτική;

	ΣΥΝΟΛΟ	ΑΝΔΡΑΣ		ΗΛΙΚΙΑ					ΕΚΠΑΙΔΕΥΣΗ			
		ΓΥΝΑΙΚΑ	17-24*	25-39	40-54	55-64	65 +	Α' ΒΑΘΜΙΑ	Β' ΒΑΘΜΙΑ	Γ' ΒΑΘΜΙΑ	ΜΕΤΑΠΤ. / ΔΙΔΑΚΤ.	
Δεν ασκολούμαι καθόλου/δεν ψηφίζω	7,8	6,5	8,9	12,5	11,1	9,2	4	4,4	5,1	9,3	5,8	9,5
Απλά ψηφίζω στις εκλογές	34,7	32,8	36,5	51,7	36,9	37,7	30,6	26,6	37,9	39,2	31,9	27,8
Αισθάνομαι κοντά σε κάποιο κόμμα, χωρίς όμως να το υποστηρίζω ενεργά	43,1	43,9	42,3	28,7	41	43,4	48,5	46	44,2	37,4	46,7	49,3
Υποστηρίζω ενεργά κάποιο κόμμα (υπερασπιζομαι τι θέσεις του, πηγαίνω όποτε μπορώ σε συγκεντρώσεις κλπ.)	7,7	8,8	6,7	5,3	5,4	5,7	8,6	11,7	5,8	8,8	7,4	6,2
Είμαι μέλος κάποιου κόμματος	6	6,9	5,2	1,8	5,5	2,6	6,5	10,8	6,9	4,5	7,3	6,6
ΔΓ/ΔΑ (αυθ.)	0,8	1,1	0,4	0	0	1,3	1,8	0,5	0	0,9	0,9	0,6

	ΔΗΜΟΣΙΟΣ ΥΠΑΛΛ.		ΙΔΙΩΤΙΚΟΣ ΥΠΑΛΛ.		ΣΥΝΤΑΞΙΟΥΧΟΣ		Ε.Ε.Τ.*		Ε.Ε.Ε.		ΕΠΙΧΕΙΡ.		ΟΙΚΙΑΚΑ		ΑΝΕΡΓΟΣ		ΦΟΙΤΗΤΗΣ*		ΑΓΡΟΤΗΣ*	
	ΥΠΑΛΛ.	ΥΠΑΛΛ.	ΥΠΑΛΛ.	ΥΠΑΛΛ.	ΥΠΑΛΛ.	ΥΠΑΛΛ.	ΥΠΑΛΛ.	ΥΠΑΛΛ.	ΥΠΑΛΛ.	ΥΠΑΛΛ.	ΥΠΑΛΛ.	ΥΠΑΛΛ.	ΥΠΑΛΛ.	ΥΠΑΛΛ.	ΥΠΑΛΛ.	ΥΠΑΛΛ.	ΥΠΑΛΛ.	ΥΠΑΛΛ.	ΥΠΑΛΛ.	ΥΠΑΛΛ.
Δεν ασκολούμαι καθόλου/δεν ψηφίζω	1,9	9,9	4,6	10,9	3,5	6	9,3	14	14	8,9										
Απλά ψηφίζω στις εκλογές	28,3	39,2	25,8	35,9	34,7	32,2	37,9	36,2	47,9	51,8										
Αισθάνομαι κοντά σε κάποιο κόμμα, χωρίς όμως να το υποστηρίζω ενεργά	51,9	40,7	44,2	45,4	49,6	46,4	47,9	43,2	34,2	22,4										
Υποστηρίζω ενεργά κάποιο κόμμα (υπερασπιζομαι τι θέσεις του, πηγαίνω όποτε μπορώ σε συγκεντρώσεις κλπ.)	9,4	4,3	12,7	7,8	5,9	10,3	3,9	4,7	3,9	7,4										
Είμαι μέλος κάποιου κόμματος	8,6	4,2	11,7	0	6,3	3,4	1	1,8	0	9,5										
ΔΓ/ΔΑ (αυθ.)	0	1,7	1	0	0	1,7	0	0	0	0										

	ΕΣΟΔΑ					
	< 500 €*	501 - 1.000 €	1.001 - 1.500 €	1.501 - 2.000 €	2.001 - 3.000 €	> 3.001 €
Δεν ασκολούμαι καθόλου/δεν ψηφίζω	26	11,1	7,2	5,5	5,7	0
Απλά ψηφίζω στις εκλογές	42,4	42,4	38,3	28,4	25,8	28,3
Αισθάνομαι κοντά σε κάποιο κόμμα, χωρίς όμως να το υποστηρίζω ενεργά	19,1	34,9	38,4	50,5	50,7	59,1
Υποστηρίζω ενεργά κάποιο κόμμα (υπερασπιζομαι τι θέσεις του, πηγαίνω όποτε μπορώ σε συγκεντρώσεις κλπ.)	7,9	8,3	7,4	10,4	6,6	5,6
Είμαι μέλος κάποιου κόμματος	4,6	2,8	7,9	4,2	10,4	6,3
ΔΓ/ΔΑ (αυθ.)	0	0,5	0,9	1,1	0,8	0,8

	ΔΕΝ ΤΑ ΒΓΑΖΩ ΠΙΕΡΑ		ΜΕ ΜΕΓΑΛΕΣ ΔΥΣΚΟΛΙΕΣ		ΔΕΝ ΜΟΥ ΜΕΝΟΥΝ ΠΟΛΛΑ ΣΤΗΝ ΑΚΡΗ		ΑΝΕΤΟΣ ΟΙΚΟΝΟΜΙΚΑ	
	ΔΕΝ ΤΑ ΒΓΑΖΩ ΠΙΕΡΑ	ΜΕ ΜΕΓΑΛΕΣ ΔΥΣΚΟΛΙΕΣ	ΔΕΝ ΜΟΥ ΜΕΝΟΥΝ ΠΟΛΛΑ ΣΤΗΝ ΑΚΡΗ	ΑΝΕΤΟΣ ΟΙΚΟΝΟΜΙΚΑ	ΔΕΝ ΤΑ ΒΓΑΖΩ ΠΙΕΡΑ	ΜΕ ΜΕΓΑΛΕΣ ΔΥΣΚΟΛΙΕΣ	ΔΕΝ ΜΟΥ ΜΕΝΟΥΝ ΠΟΛΛΑ ΣΤΗΝ ΑΚΡΗ	ΑΝΕΤΟΣ ΟΙΚΟΝΟΜΙΚΑ
Δεν ασκολούμαι καθόλου/δεν ψηφίζω	23,5	9	5,7	5,8				
Απλά ψηφίζω στις εκλογές	34,3	36,8	36	26,8				
Αισθάνομαι κοντά σε κάποιο κόμμα, χωρίς όμως να το υποστηρίζω ενεργά	28,9	37,4	45	53,2				
Υποστηρίζω ενεργά κάποιο κόμμα (υπερασπιζομαι τι θέσεις του, πηγαίνω όποτε μπορώ σε συγκεντρώσεις κλπ.)	9,3	9,7	6,8	5,9				
Είμαι μέλος κάποιου κόμματος	2,8	6,3	5,7	7,8				
ΔΓ/ΔΑ (αυθ.)	1,1	0,9	0,7	0,5				

	ΑΝΩΤΕΡΗ > ΜΕΣΑΙΑ			ΜΕΣΑΙΑ ΤΑΞΗ		ΚΑΤΩΤΕΡΗ > ΜΕΣΑΙΑ		ΑΤΤΙΚΗ		ΒΟΡΕΙΑ ΕΛΛΑΔΑ		ΚΕΝΤΡΙΚΗ ΕΛΛΑΔΑ		ΝΗΣΙΑ ΑΙΓΑΙΟΥ & ΚΡΗΤΗ	
	ΑΝΩΤΕΡΗ > ΜΕΣΑΙΑ	ΜΕΣΑΙΑ ΤΑΞΗ	ΚΑΤΩΤΕΡΗ > ΜΕΣΑΙΑ	ΑΤΤΙΚΗ	ΒΟΡΕΙΑ ΕΛΛΑΔΑ	ΚΕΝΤΡΙΚΗ ΕΛΛΑΔΑ	ΝΗΣΙΑ ΑΙΓΑΙΟΥ & ΚΡΗΤΗ	ΑΤΤΙΚΗ	ΒΟΡΕΙΑ ΕΛΛΑΔΑ	ΚΕΝΤΡΙΚΗ ΕΛΛΑΔΑ	ΝΗΣΙΑ ΑΙΓΑΙΟΥ & ΚΡΗΤΗ	ΑΤΤΙΚΗ	ΒΟΡΕΙΑ ΕΛΛΑΔΑ	ΚΕΝΤΡΙΚΗ ΕΛΛΑΔΑ	ΝΗΣΙΑ ΑΙΓΑΙΟΥ & ΚΡΗΤΗ
Δεν ασκολούμαι καθόλου/δεν ψηφίζω	8	7,2	8,9	11	5,2	5,9	7								
Απλά ψηφίζω στις εκλογές	22,3	33,3	41,3	33,1	38,9	32,8	32,6								
Αισθάνομαι κοντά σε κάποιο κόμμα, χωρίς όμως να το υποστηρίζω ενεργά	53	45,9	34	43,8	39,4	42,4	51,2								
Υποστηρίζω ενεργά κάποιο κόμμα (υπερασπιζομαι τι θέσεις του, πηγαίνω όποτε μπορώ σε συγκεντρώσεις κλπ.)	6,4	7,3	8,8	6,9	8,4	9,5	5,1								
Είμαι μέλος κάποιου κόμματος	9,4	5,9	5,4	4,1	7,4	8,4	4,1								
ΔΓ/ΔΑ (αυθ.)	0,9	0,3	1,6	0,9	0,7	1	0								

	ΑΚΡΑ ΑΡΙΣΤΕΡΑ-ΑΡΙΣΤΕΡΑ		ΚΕΝΤΡΟΑΡΙΣΤΕΡΑ		ΚΕΝΤΡΟ		ΚΕΝΤΡΟΔΕΞΙΑ		ΔΕΞΙΑ-ΑΚΡΑ ΔΕΞΙΑ		ΤΙΠΟΤΑ ΑΠΟ ΤΑ ΠΑΡΑΠΑΝΩ (αυθ.)	
	ΑΚΡΑ ΑΡΙΣΤΕΡΑ-ΑΡΙΣΤΕΡΑ	ΚΕΝΤΡΟΑΡΙΣΤΕΡΑ	ΚΕΝΤΡΟ	ΚΕΝΤΡΟΔΕΞΙΑ	ΔΕΞΙΑ-ΑΚΡΑ ΔΕΞΙΑ	ΤΙΠΟΤΑ ΑΠΟ ΤΑ ΠΑΡΑΠΑΝΩ (αυθ.)	ΑΚΡΑ ΑΡΙΣΤΕΡΑ-ΑΡΙΣΤΕΡΑ	ΚΕΝΤΡΟΑΡΙΣΤΕΡΑ	ΚΕΝΤΡΟ	ΚΕΝΤΡΟΔΕΞΙΑ	ΔΕΞΙΑ-ΑΚΡΑ ΔΕΞΙΑ	ΤΙΠΟΤΑ ΑΠΟ ΤΑ ΠΑΡΑΠΑΝΩ (αυθ.)
Δεν ασκολούμαι καθόλου/δεν ψηφίζω	7	3,6	5,9	3,2	4,6	21,6						
Απλά ψηφίζω στις εκλογές	22,8	31,4	43,8	22,4	30,5	56						
Αισθάνομαι κοντά σε κάποιο κόμμα, χωρίς όμως να το υποστηρίζω ενεργά	48,5	48,7	38,9	56,5	46,9	19,1						
Υποστηρίζω ενεργά κάποιο κόμμα (υπερασπιζομαι τι θέσεις του, πηγαίνω όποτε μπορώ σε συγκεντρώσεις κλπ.)	14,5	9,3	7	7,6	9,2	0						
Είμαι μέλος κάποιου κόμματος	6,9	6,6	3,8	10,3	8,4	0,9						
ΔΓ/ΔΑ (αυθ.)	0,4	0,4	0,7	0	0,4	2,5						

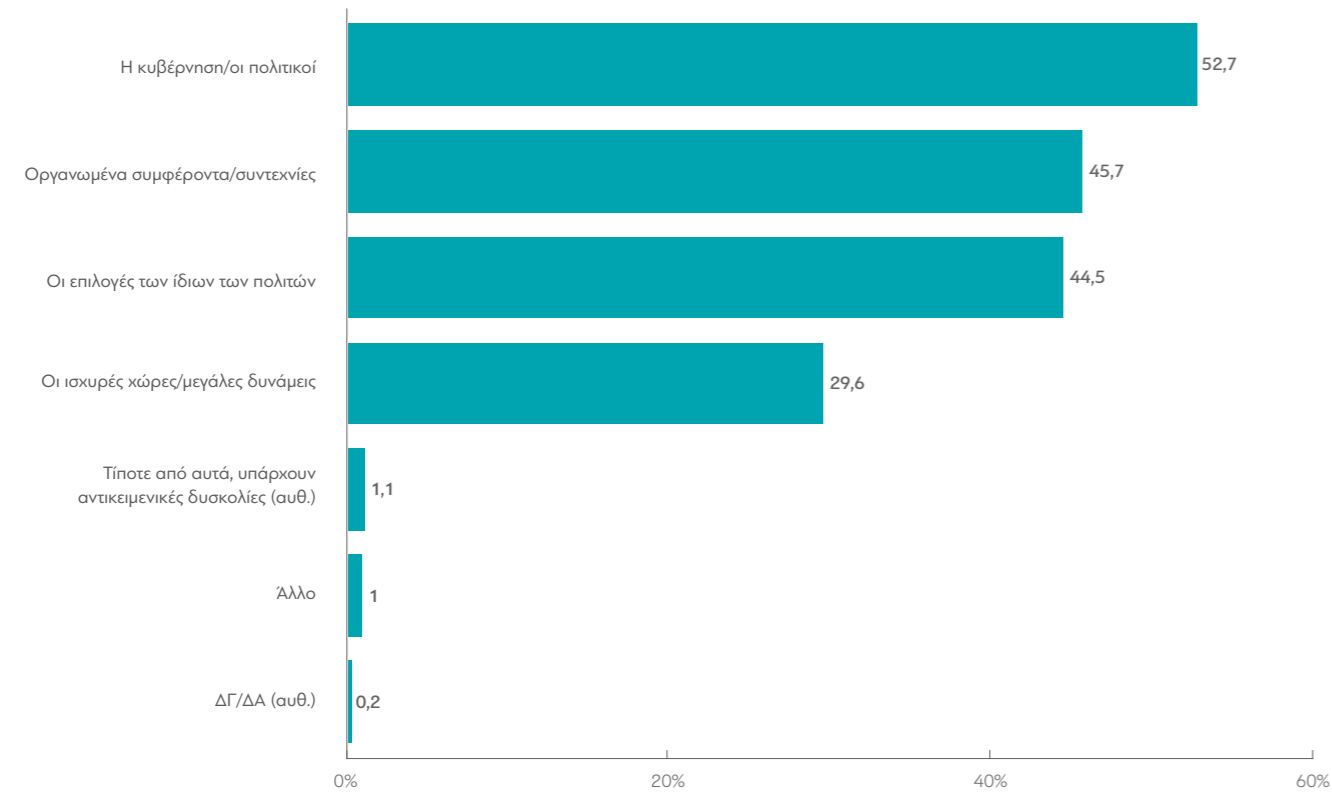
	ΝΔ	ΣΥΡΙΖΑ	ΠΑΣΟΚ-ΚΙΝΑΛ	ΚΚΕ	ΛΟΙΠΑ ΚΟΜΜΑΤΑ	ΑΚΥΡΟ/ΛΕΥΚΟ/ ΔΕΝ ΨΗΦΙΣΑ/ΔΑ
Δεν ασχολούμαι καθόλου/δεν ψηφίζω	2,1	1,9	1,5	0	5	24,7
Απλά ψηφίζω στις εκλογές	30,7	27,7	30,4	28,5	47,5	40,2
Αισθάνομαι κοντά σε κάποιο κόμμα, χωρίς όμως να το υποστηρίζω ενεργά	52,1	48,4	47,5	50,2	35,9	27,7
Υποστηρίζω ενεργά κάποιο κόμμα (υπερασπίζομαι τι θέσεις του, πηγαίνω όποτε μπορώ σε συγκεντρώσεις κλπ.)	7,4	12,5	11,8	16,9	6,2	2,8
Είμαι μέλος κάποιου κόμματος	7,5	9,4	8,8	2,5	4,9	2,5
ΔΓ/ΔΑ (αυθ.)	0,2	0	0	1,8	0,7	2,1

*Ενδεικτικά στοιχεία - Βάση κάτω από 60 άτομα.

A24. Ποιος νομίζετε ότι φταίει για τα προβλήματα που αντιμετωπίζει σήμερα η Ελλάδα;

(Εως 2 απαντήσεις)

Συνολικές αναφορές



ΤΙ ΠΙΣΤΕΥΟΥΝ ΟΙ ΕΛΛΗΝΕΣ - ΜΕΡΟΣ Α'
ΑΠΡΙΛΙΟΣ 2024

Πίνακας A24: Ποιος νομίζετε ότι φταίει για τα προβλήματα που αντιμετωπίζει σήμερα η Ελλάδα; (Συνολικές αναφορές)

	ΣΥΝΟΛΟ	ΑΝΔΡΑΣ	ΓΥΝΑΙΚΑ	17-24*	25-39	40-54	55-64	65+	Α' ΒΑΘΜΙΑ	Β' ΒΑΘΜΙΑ	Γ' ΒΑΘΜΙΑ	ΜΕΤΑΠΤ. / ΔΙΔΑΚΤ.
Η κυβέρνηση/οι πολιτικοί	52,7	55,2	50,3	60,6	48,9	57,5	47,8	51	54,7	52,5	53,7	50,3
Οι ισχυρές χώρες/μεγάλες δυνάμεις	29,6	24,8	34,2	16	29,8	28,6	29,7	35,2	49,8	34,9	23	24,5
Οργανωμένα συμφέροντα/συντεχνίες	45,7	46,7	44,8	42,9	38,6	44	49,5	51,5	49,8	43,8	46,2	48,4
Οι επιλογές των ιδίων των πολιτών	44,5	44,4	44,5	46,4	46,6	47,7	49	36,3	15,6	39,9	52,3	48,8
Άλλο	1	0,6	1,4	0	0	1	1,8	1,7	1,8	0,8	0,6	1,6
Τίποτε από αυτά, υπάρχουν αντικειμενικές δυσκολίες (αυθ.)	1,1	0,5	1,5	0	2,4	0,5	0,3	1,3	0	1,1	0,9	1,7
ΔΓ/ΔΑ (αυθ.)	0,2	0,2	0,3	0	0,6	0	0	0,3	0	0,2	0	0,8

	ΔΗΜΟΣΙΟΣ ΥΠΑΛΛ.	ΙΔΙΩΤΙΚΟΣ ΥΠΑΛΛ.	ΣΥΝΤΑΞΙΟΥΧΟΣ	Ε.Ε.Τ.*	Ε.Ε.Ε.	ΕΠΙΧΕΙΡ.	ΟΙΚΙΑΚΑ	ΑΝΕΡΓΟΣ	ΦΟΙΤΗΤΗΣ*	ΑΓΡΟΤΗΣ*
Η κυβέρνηση/οι πολιτικοί	56	47,5	51,6	50,4	54,8	49,2	45	63,7	62,1	63,2
Οι ισχυρές χώρες/μεγάλες δυνάμεις	29,5	28,2	33,4	32,1	21,5	26,5	48,6	19,4	17,6	44,6
Οργανωμένα συμφέροντα/συντεχνίες	43,6	48,2	52,3	42,8	59,5	36	48,2	33,2	34,9	29,4
Οι επιλογές των ιδίων των πολιτών	43,4	50,8	37	48,3	36,9	67	35,9	49,2	42,8	47,4
Άλλο	1,9	0,5	1	1,4	0	0	0	2,5	0	0
Τίποτε από αυτά, υπάρχουν αντικειμενικές δυσκολίες (αυθ.)	0	0,5	1,4	0	0	0	0	5,3	1,8	0
ΔΓ/ΔΑ (αυθ.)	0	0	0	0	2,4	1,5	0	0	0	0

	< 500 €*	501 - 1.000 €	1.001 - 1.500 €	1.501 - 2.000 €	2.001 - 3.000 €	> 3.001 €
Η κυβέρνηση/οι πολιτικοί	44,4	58	46,1	58,9	57,2	46,9
Οι ισχυρές χώρες/μεγάλες δυνάμεις	25	30,8	35,4	33,1	23,4	14,6
Οργανωμένα συμφέροντα/συντεχνίες	27,5	41,6	50,2	45,2	45,4	55,4
Οι επιλογές των ιδίων των πολιτών	33,6	37,6	43,6	43,1	52	59,7
Άλλο	4,1	0,8	0	0,4	2,1	1,5
Τίποτε από αυτά, υπάρχουν αντικειμενικές δυσκολίες (αυθ.)	6,8	1,4	0,6	0,7	0,6	0
ΔΓ/ΔΑ (αυθ.)	0	0	0	0	0	0,8

	ΔΕΝ ΤΑ ΒΓΑΖΩ ΠΕΡΑ	ΜΕ ΜΕΓΑΛΕΣ ΔΥΣΚΟΛΙΕΣ	ΔΕΝ ΜΟΥ ΜΕΝΟΥΝ ΠΟΛΛΑ ΣΤΗΝ ΑΚΡΗ	ΑΝΕΤΟΣ ΟΙΚΟΝΟΜΙΚΑ
Η κυβέρνηση/οι πολιτικοί	66,7	54,5	51,5	49,3
Οι ισχυρές χώρες/μεγάλες δυνάμεις	28,7	32,8	30,8	21
Οργανωμένα συμφέροντα/συντεχνίες	38,3	46,5	45,6	48,8
Οι επιλογές των ιδίων των πολιτών	22,6	35,8	47,9	57,5
Άλλο	1,8	0,7	0,9	1,3
Τίποτε από αυτά, υπάρχουν αντικειμενικές δυσκολίες (αυθ.)	2,2	1,9	0,6	0,5
ΔΓ/ΔΑ (αυθ.)	0	0	0	0,5

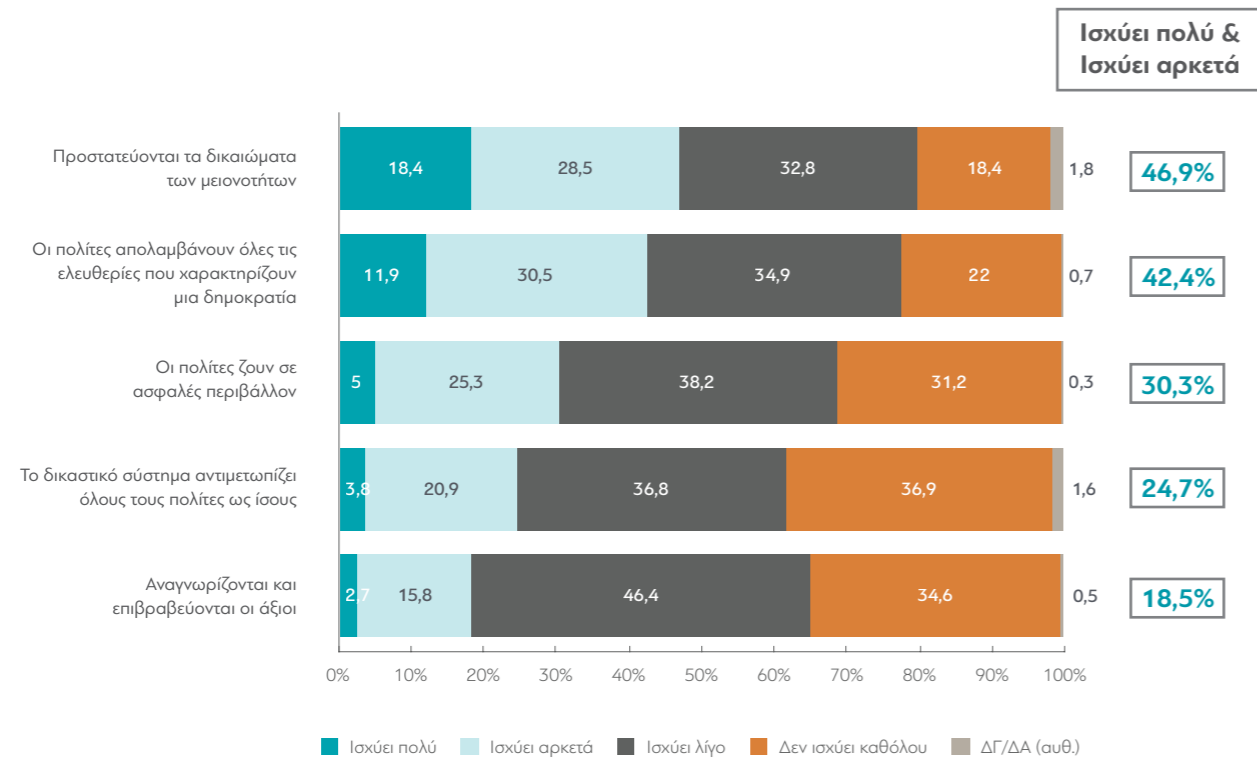
	ΑΝΩΤΕΡΗ > ΜΕΣΑΙΑ	ΜΕΣΑΙΑ ΤΑΞΗ	ΚΑΤΩΤΕΡΗ > ΜΕΣΑΙΑ	ΑΤΤΙΚΗ	ΒΟΡΕΙΑ ΕΛΛΑΔΑ	ΚΕΝΤΡΙΚΗ ΕΛΛΑΔΑ	ΝΗΣΙΑ ΑΙΓΑΙΟΥ & ΚΡΗΤΗ
Η κυβέρνηση/οι πολιτικοί	52,5	50,7	57,8	52,7	52,8	50,3	56,5
Οι ισχυρές χώρες/ μεγάλες δυνάμεις	11,4	31	32,9	27	33,5	30,3	27,2
Οργανωμένα συμφέροντα/συντεχνίες	52,9	44,1	46,9	47,6	43,8	45	45,6
Οι επιλογές των ίδιων των πολιτών	54,5	46,9	36,2	47,6	40,7	43,8	44,9
Άλλο	0,6	1	1,2	0,9	1,5	0,8	0,5
Τίποτε από αυτά, υπάρχουν αντικειμενικές δυσκολίες (αυθ.)	2,3	0,9	1,1	0,9	0	2,9	0,7
ΔΓ/ΔΑ (αυθ.)	0	0	0	0,5	0	0	0

	ΑΚΡΑ ΑΡΙΣΤΕΡΑ- ΑΡΙΣΤΕΡΑ	ΚΕΝΤΡΟΑΡΙΣΤΕΡΑ	ΚΕΝΤΡΟ	ΚΕΝΤΡΟΔΕΞΙΑ	ΔΕΞΙΑ-ΑΚΡΑ ΔΕΞΙΑ	ΤΙΠΟΤΑ ΑΠΟ ΤΑ ΠΑΡΑΠΑΝΩ (αυθ.)
Η κυβέρνηση/οι πολιτικοί	64,4	62,3	52,2	33,8	47	56,9
Οι ισχυρές χώρες/ μεγάλες δυνάμεις	27,6	28,5	26,2	29,6	34,8	32,7
Οργανωμένα συμφέροντα/συντεχνίες	43,4	46,8	46,1	55,1	48,8	34,3
Οι επιλογές των ίδιων των πολιτών	46	40,8	48,3	52,7	34	43,4
Άλλο	1	0,8	0,6	0,4	2,1	1,5
Τίποτε από αυτά, υπάρχουν αντικειμενικές δυσκολίες (αυθ.)	0	0,8	1,2	2,1	0,4	1,8
ΔΓ/ΔΑ (αυθ.)	0	0	0,4	0	0	0

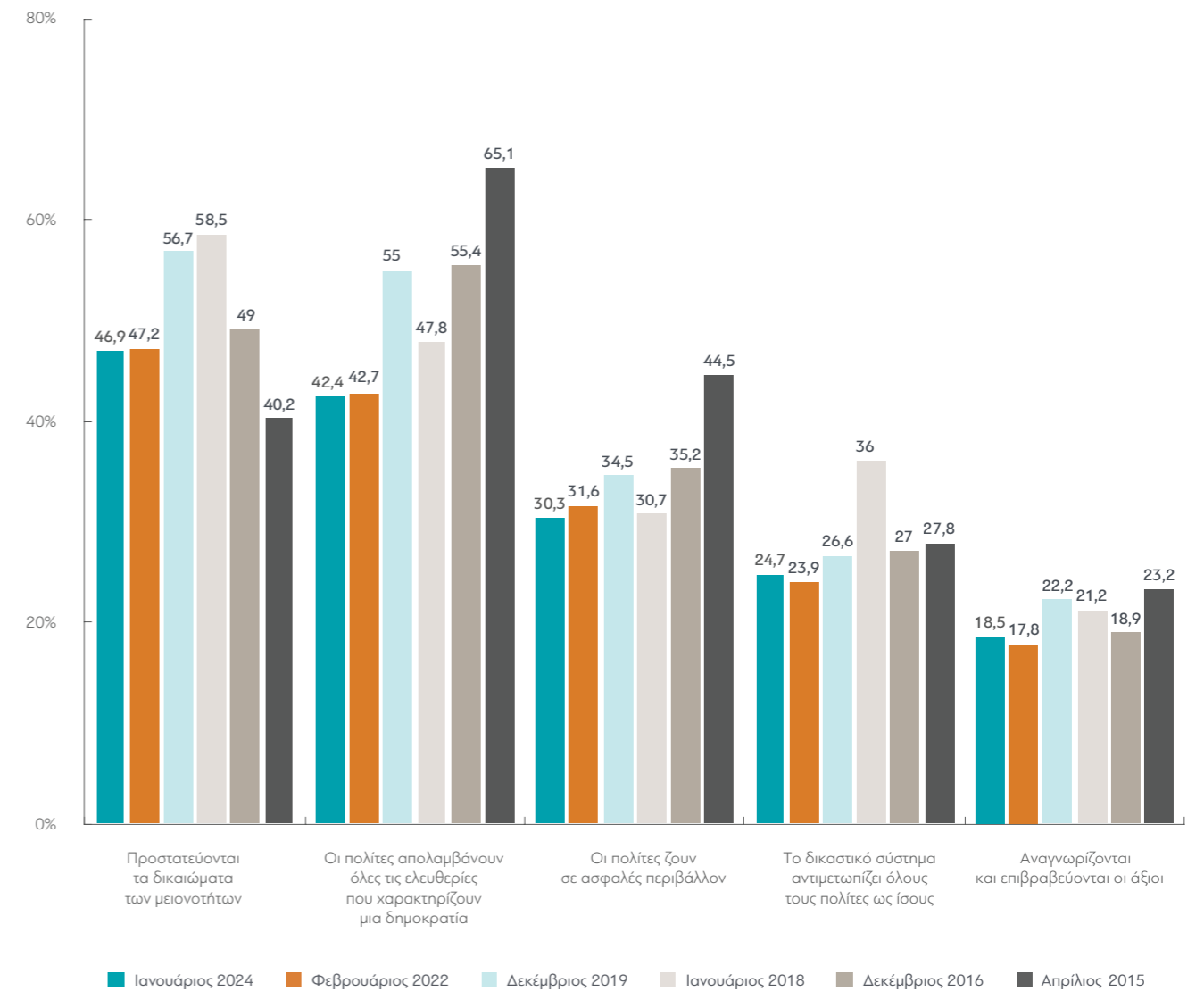
	ΝΔ	ΣΥΡΙΖΑ	ΠΑΣΟΚ-ΚΙΝΑΛ	ΚΚΕ	ΛΟΙΠΑ ΚΟΜΜΑΤΑ	ΑΚΥΡΟ/ΛΕΥΚΟ/ ΔΕΝ ΨΗΦΙΣΑ/ΔΑ
Η κυβέρνηση/οι πολιτικοί	45,3	74,5	54	51,4	65	44,9
Οι ισχυρές χώρες/ μεγάλες δυνάμεις	31	24,4	23,3	33,4	33,3	29,9
Οργανωμένα συμφέροντα/συντεχνίες	49,8	40,4	45,7	57	35,3	45,6
Οι επιλογές των ίδιων των πολιτών	44	44,6	50,9	44,5	40,1	45,1
Άλλο	0,9	0	0	2,2	0,5	2,1
Τίποτε από αυτά, υπάρχουν αντικειμενικές δυσκολίες (αυθ.)	1,2	0,8	1,5	0	0,9	1,1
ΔΓ/ΔΑ (αυθ.)	0,2	0	0	0	0	0,5

*Ενδεικτικά στοιχεία - Βάση κάτω από 60 άτομα.

A25. Σε ποιο βαθμό πιστεύετε πως ισχύει κάθε ένα από τα παρακάτω στη χώρα μας;



ΜΕΤΑΒΟΛΕΣ ΑΠΟ ΤΙΣ ΠΡΟΗΓΟΥΜΕΝΕΣ ΜΕΤΡΗΣΕΙΣ: «Ισχύει πολύ & Ισχύει αρκετά»



Πίνακας Α25.1: Οι πολίτες απολαμβάνουν όλες τις ελευθερίες που χαρακτηρίζουν μια δημοκρατία

	ΣΥΝΟΛΟ	ΑΝΔΡΑΣ ΓΥΝΑΙΚΑ		17-24*	25-39	40-54	55-64	65 +	A' ΒΑΘΜΙΑ	B' ΒΑΘΜΙΑ	Γ' ΒΑΘΜΙΑ	ΜΕΤΑΠΤ. / ΔΙΑΔΑΚΤ.
Ισχύει πολύ	11,9	13,5	10,4	5,4	10	9,5	9,9	19	22,3	11,7	11,4	9
Ισχύει αρκετά	30,5	30,9	30,2	23,3	27,2	30,3	34,6	33,3	31,1	30,2	31,2	29,8
Ισχύει λίγο	34,9	33,2	36,5	42,9	34,4	37,6	33,1	30,8	29,2	34,8	35,6	35,7
Δεν ισχύει καθόλου	22	21,8	22,2	28,4	27,7	22,6	21,6	15,1	11	22,9	21,3	25,5
ΔΓ/ΔΑ (αυθ.)	0,7	0,7	0,7	0	0,6	0	0,7	1,7	6,4	0,3	0,6	0

	ΔΗΜΟΣΙΟΣ ΥΠΑΛΛ.	ΙΔΙΩΤΙΚΟΣ ΥΠΑΛΛ.	ΣΥΝΤΑΞΙΟΥΧΟΣ	Ε.Ε.Τ.*	Ε.Ε.Ε.	ΕΠΙΧΕΙΡ.	ΟΙΚΙΑΚΑ	ΑΝΕΡΓΟΣ	ΦΟΙΤΗΤΗΣ*	ΑΓΡΟΤΗΣ*
Ισχύει πολύ	11,1	10,8	18	14	7,4	14,3	13,4	1,7	6,3	5,8
Ισχύει αρκετά	27,4	30,2	35	26,5	39,1	36	29,3	29,1	21,4	23,3
Ισχύει λίγο	34,8	35,2	31,6	36,6	29,8	28,8	39,1	40,6	38,7	40,2
Δεν ισχύει καθόλου	26	23,8	13,8	21,6	23,6	18,3	18,2	28,7	33,6	29
ΔΓ/ΔΑ (αυθ.)	0,7	0	1,6	1,4	0	2,6	0	0	0	1,8

	< 500 €*	501 - 1.000 €	1.001 - 1.500 €	1.501 - 2.000 €	2.001 - 3.000 €	> 3.001 €
Ισχύει πολύ	6,4	9,3	13,6	9,8	14,6	14,4
Ισχύει αρκετά	19,9	26,1	32,9	27,6	35	37,6
Ισχύει λίγο	36,1	37,9	34,1	36,6	33,2	30,2
Δεν ισχύει καθόλου	35,5	25,2	19,1	25,7	16,5	17,9
ΔΓ/ΔΑ (αυθ.)	2,1	1,5	0,3	0,4	0,8	0

	ΔΕΝ ΤΑ ΒΓΑΖΩ ΠΙΕΡΑ	ΜΕ ΜΕΓΑΛΕΣ ΔΥΣΚΟΛΙΕΣ	ΔΕΝ ΜΟΥ ΜΕΝΟΥΝ ΠΟΛΛΑ ΣΤΗΝ ΑΚΡΗ	ΑΝΕΤΟΣ ΟΙΚΟΝΟΜΙΚΑ
Ισχύει πολύ	6,4	10,7	10,7	19,8
Ισχύει αρκετά	27,1	24,4	33	33,2
Ισχύει λίγο	33,3	34,1	37,2	31,1
Δεν ισχύει καθόλου	32	30,3	18,7	14,6
ΔΓ/ΔΑ (αυθ.)	1,2	0,6	0,4	1,3

	ΑΝΩΤΕΡΗ > ΜΕΣΙΑΙΑ	ΜΕΣΙΑΙΑ ΤΑΞΗ	ΚΑΤΩΤΕΡΗ > ΜΕΣΙΑΙΑ	ΑΤΤΙΚΗ	ΒΟΡΕΙΑ ΕΛΛΑΔΑ	ΚΕΝΤΡΙΚΗ ΕΛΛΑΔΑ	ΝΗΣΙΑ ΑΙΓΑΙΟΥ & ΚΡΗΤΗ
Ισχύει πολύ	13,6	13	9,1	11,4	10,1	14,2	13,6
Ισχύει αρκετά	40	31,7	24,8	30,7	32,6	31	23,8
Ισχύει λίγο	30	34,4	37,9	37,5	31,5	30	44,2
Δεν ισχύει καθόλου	16,4	20,3	27,4	19,6	25,3	23,7	18,4
ΔΓ/ΔΑ (αυθ.)	0	0,6	0,8	0,8	0,5	1,1	0

	ΑΚΡΑ ΑΡΙΣΤΕΡΑ-ΑΡΙΣΤΕΡΑ	ΚΕΝΤΡΟΑΡΙΣΤΕΡΑ	ΚΕΝΤΡΟ	ΚΕΝΤΡΟΔΕΞΙΑ	ΔΕΞΙΑ-ΑΚΡΑ ΔΕΞΙΑ	ΤΙΠΟΤΑ ΑΠΟ ΤΑ ΠΑΡΑΠΑΝΩ (αυθ.)
Ισχύει πολύ	2,4	8,3	13,7	22,6	15,5	7,8
Ισχύει αρκετά	18,5	30,3	35,6	46	32,7	14,8
Ισχύει λίγο	40,8	40,2	36,5	23,6	28,6	39,8
Δεν ισχύει καθόλου	37,9	20,9	13,3	7,3	22,8	36,1
ΔΓ/ΔΑ (αυθ.)	0,5	0,4	1	0,4	0,4	1,5

	ΝΔ	ΣΥΡΙΖΑ	ΠΑΣΟΚ-ΚΙΝΑΛ	ΚΚΕ	ΛΟΙΠΑ ΚΟΜΜΑΤΑ	ΑΚΥΡΟ/ΛΕΥΚΟ/ΔΕΝ ΨΗΦΙΣΑ/ΔΑ
Ισχύει πολύ	21	3,3	12,6	4,2	4,4	8,8
Ισχύει αρκετά	43,8	24,1	35,4	16,6	24,4	19,5
Ισχύει λίγο	24,3	44,5	38,9	36,2	38,4	41,5
Δεν ισχύει καθόλου	10,2	27,5	13,1	41,7	32,8	28,8
ΔΓ/ΔΑ (αυθ.)	0,7	0,5	0	1,3	0	1,4

*Ενδεικτικά στοιχεία - Βάση κάτω από 60 άτομα.

Πίνακας Α25.2: Οι πολίτες ζουν σε ασφαλές περιβάλλον

	ΣΥΝΟΛΟ	ΑΝΔΡΑΣ ΓΥΝΑΙΚΑ		17-24*	25-39	40-54	55-64	65 +	A' ΒΑΘΜΙΑ	B' ΒΑΘΜΙΑ	Γ' ΒΑΘΜΙΑ	ΜΕΤΑΠΤ. / ΔΙΑΔΑΚΤ.
Ισχύει πολύ	5	6,5	3,7	5,3	4,1	4,2	4,2	7,1	9,2	6	4,6	2,2
Ισχύει αρκετά	25,3	29,7	21,1	19,7	25,2	22,4	25,3	30	25,8	24,9	25,2	26,5
Ισχύει λίγο	38,2	36,6	39,7	42,9	40,3	40,8	35,6	34	34,1	34,6	39,7	45
Δεν ισχύει καθόλου	31,2	26,8	35,3	32,1	30,5	32,6	34,5	28	27,9	34,2	30,4	26,4
ΔΓ/ΔΑ (αυθ.)	0,3	0,4	0,2	0	0	0	0,4	0,9	3,1	0,3	0	0

	ΔΗΜΟΣΙΟΣ ΥΠΑΛΛ.	ΙΔΙΩΤΙΚΟΣ ΥΠΑΛΛ.	ΣΥΝΤΑΞΙΟΥΧΟΣ	Ε.Ε.Τ.*	Ε.Ε.Ε.	ΕΠΙΧΕΙΡ.	ΟΙΚΙΑΚΑ	ΑΝΕΡΓΟΣ	ΦΟΙΤΗΤΗΣ*	ΑΓΡΟΤΗΣ*
Ισχύει πολύ	5,2	4	6,3	8,7	0	6,8	9	1,7	4,6	6,8
Ισχύει αρκετά	24,5	26,3	32,2	20	19,3	30,1	11,2	21,3	19,1	22,9
Ισχύει λίγο	41,8	34,3	33,6	34,5	55,2	38,2	45,1	40,5	42,4	42,3
Δεν ισχύει καθόλου	28,5	35,4	27,2	35,4	25,5	23,4	34,6	36,5	33,9	28
ΔΓ/ΔΑ (αυθ.)	0	0	0,7	1,4	0	1,5	0	0	0	0

	< 500 €*	501 - 1.000 €	1.001 - 1.500 €	1.501 - 2.000 €	2.001 - 3.000 €	> 3.001 €
Ισχύει πολύ	4,8	5	6	4,5	3	7,1
Ισχύει αρκετά	21	17	25,6	22,8	35,9	33
Ισχύει λίγο	35,4	37,3	35,9	43,9	38,4	35,6
Δεν ισχύει καθόλου	36,8	40,4	32,5	28,8	22,7	23,6
ΔΓ/ΔΑ (αυθ.)	2,1	0,3	0	0	0	0,8

	ΔΕΝ ΤΑ ΒΓΑΖΩ ΠΙΕΡΑ	ΜΕ ΜΕΓΑΛΕΣ ΔΥΣΚΟΛΙΕΣ	ΔΕΝ ΜΟΥ ΜΕΝΟΥΝ ΠΟΛΛΑ ΣΤΗΝ ΑΚΡΗ	ΑΝΕΤΟΣ ΟΙΚΟΝΟΜΙΚΑ
Ισχύει πολύ	2,3	4,8	4,9	6,9
Ισχύει αρκετά	5,8	19,4	26,9	38
Ισχύει λίγο	39	36,1	39,7	36
Δεν ισχύει καθόλου	51,7	39,6	28,5	18,2
ΔΓ/ΔΑ (αυθ.)	1,2	0	0	0,9

	ΑΝΩΤΕΡΗ > ΜΕΣΙΑΙΑ	ΜΕΣΙΑΙΑ ΤΑΞΗ	ΚΑΤΩΤΕΡΗ > ΜΕΣΙΑΙΑ	ΑΤΤΙΚΗ	ΒΟΡΕΙΑ ΕΛΛΑΔΑ	ΚΕΝΤΡΙΚΗ ΕΛΛΑΔΑ	ΝΗΣΙΑ ΑΙΓΑΙΟΥ & ΚΡΗΤΗ
Ισχύει πολύ	6,6	5,5	3,8	3,5	4	8	7,2
Ισχύει αρκετά	36,4	27,1	17,7	23,8	27,6	23,3	28
Ισχύει λίγο	38,3	39,5	36,1	40,4	36,1	34	44,3
Δεν ισχύει καθόλου	18,7	27,8	41,9	32,1	32	34	20,5
ΔΓ/ΔΑ (αυθ.)	0	0,1	0,6	0,2	0,4	0,7	0

	ΑΚΡΑ ΑΡΙΣΤΕΡΑ-ΑΡΙΣΤΕΡΑ	ΚΕΝΤΡΟΑΡΙΣΤΕΡΑ	ΚΕΝΤΡΟ	ΚΕΝΤΡΟΔΕΞΙΑ	ΔΕΞΙΑ-ΑΚΡΑ ΔΕΞΙΑ	ΤΙΠΟΤΑ ΑΠΟ ΤΑ ΠΑΡΑΠΑΝΩ (αυθ.)
Ισχύει πολύ	4,6	3	3,8	8,7	7,9	2,9
Ισχύει αρκετά	13,6	33,1	27,7	40,8	22	11,7
Ισχύει λίγο	32,4	37,1	45,1	34,6	40,5	36,8
Δεν ισχύει καθόλου	49,4	26,3	22,7	15,9	29,7	48
ΔΓ/ΔΑ (αυθ.)	0	0,4	0,7	0	0	0,7

	ΝΔ	ΣΥΡΙΖΑ	ΠΑΣΟΚ-ΚΙΝΑΛ	ΚΚΕ	ΛΟΙΠΑ ΚΟΜΜΑΤΑ	ΑΚΥΡΟ/ΛΕΥΚΟ/ΔΕΝ ΨΗΦΙΣΑ/ΔΑ
Ισχύει πολύ	7,3	1,9	6,3	4,8	5,1	3
Ισχύει αρκετά	34,6	21,5	35,4	16,8	21,2	14,4
Ισχύει λίγο	40,3	33,6	31,8	25,9	37,7	43
Δεν ισχύει καθόλου	17,5	42,5	25,5	52,5	36,1	39,2
ΔΓ/ΔΑ (αυθ.)	0,2	0,5	0,9	0	0	0,4

*Ενδεικτικά στοιχεία - Βάση κάτω από 60 άτομα.

Πίνακας Α25.5: Αναγνωρίζονται και επιβραβεύονται οι άξιοι

	ΣΥΝΟΛΟ	ΑΝΔΡΑΣ ΓΥΝΑΙΚΑ		17-24*	25-39	40-54	55-64	65 +	Α' ΒΑΘΜΙΑ	Β' ΒΑΘΜΙΑ	Γ' ΒΑΘΜΙΑ	ΜΕΤΑΠΤ. / ΔΙΔΑΚΤ.
		Ισχύει πολύ	2,7	3,5	2	7,1	2,3	1,8	1	3,3	9,2	3,3
Ισχύει αρκετά	15,8	16,5	15,1	16,2	17,9	8,9	15,5	20,8	13,9	18,9	14,9	10,3
Ισχύει λίγο	46,4	46,2	46,6	50	43,4	52,4	47,8	40,8	46	44,3	47,8	48,6
Δεν ισχύει καθόλου	34,6	33,5	35,6	26,7	36,4	36,7	35,3	33,6	24,3	33,4	35,4	40
ΔΓ/ΔΑ (αυθ.)	0,5	0,3	0,7	0	0	0,2	0,4	1,4	6,6	0,2	0,2	0

	ΔΗΜΟΣΙΟΣ ΥΠΑΛΛ.	ΙΔΙΩΤΙΚΟΣ ΥΠΑΛΛ.	ΣΥΝΤΑΞΙΟΥΧΟΣ	Ε.Ε.Τ.*	Ε.Ε.Ε.	ΕΠΙΧΕΙΡ.	ΟΙΚΙΑΚΑ	ΑΝΕΡΓΟΣ	ΦΟΙΤΗΤΗΣ*	ΑΓΡΟΤΗΣ*
	Ισχύει πολύ	0,8	1,7	3,3	0	0	4,9	2,2	4,1	7
Ισχύει αρκετά	12	15,6	22,1	4,6	12,2	14,3	19,5	11,9	10,3	25,1
Ισχύει λίγο	51,4	45,4	42	52,4	54,8	55,9	38,4	45,9	51,3	34,8
Δεν ισχύει καθόλου	35,8	37,4	31,1	41,7	33	24,9	38	38,1	31,5	34
ΔΓ/ΔΑ (αυθ.)	0	0	1,4	1,4	0	0	2	0	0	0

	< 500 €*	501 - 1.000 €	1.001 - 1.500 €	1.501 - 2.000 €	2.001 - 3.000 €	> 3.001 €
	Ισχύει πολύ	4,6	4,6	1,6	2,9	1,5
Ισχύει αρκετά	16,6	19,4	12,4	12,1	20,3	14,3
Ισχύει λίγο	40,2	38,2	47,5	50,3	48,2	53,5
Δεν ισχύει καθόλου	34,5	37,8	38,2	34,1	30	29,7
ΔΓ/ΔΑ (αυθ.)	4,1	0	0,3	0,8	0	0

	ΔΕΝ ΤΑ ΒΓΑΖΩ ΠΙΕΡΑ	ΜΕ ΜΕΓΑΛΕΣ ΔΥΣΚΟΛΙΕΣ	ΔΕΝ ΜΟΥ ΜΕΝΟΥΝ ΠΟΛΛΑ ΣΤΗΝ ΑΚΡΗ	ΑΝΕΤΟΣ ΟΙΚΟΝΟΜΙΚΑ
	Ισχύει πολύ	3	1,7	2,7
Ισχύει αρκετά	8,8	16,7	15	19,5
Ισχύει λίγο	35,4	37,6	51,4	50,3
Δεν ισχύει καθόλου	52,8	43	30,8	26
ΔΓ/ΔΑ (αυθ.)	0	1	0,1	0,5

	ΑΝΩΤΕΡΗ > ΜΕΣΙΑΙΑ	ΜΕΣΙΑΙΑ ΤΑΞΗ	ΚΑΤΩΤΕΡΗ > ΜΕΣΙΑΙΑ	ΑΤΤΙΚΗ	ΒΟΡΕΙΑ ΕΛΛΑΔΑ	ΚΕΝΤΡΙΚΗ ΕΛΛΑΔΑ	ΝΗΣΙΑ ΑΙΓΑΙΟΥ & ΚΡΗΤΗ
	Ισχύει πολύ	0,8	3,3	1,9	2,5	1,9	2,5
Ισχύει αρκετά	17,1	17	13,6	13,6	19,2	16	13,7
Ισχύει λίγο	57,6	49,6	36	51,2	41	41,8	53,5
Δεν ισχύει καθόλου	24,5	29,5	47,9	32,5	36,8	39,2	27
ΔΓ/ΔΑ (αυθ.)	0	0,6	0,6	0,2	1,2	0,5	0

	ΑΚΡΑ ΑΡΙΣΤΕΡΑ-ΑΡΙΣΤΕΡΑ	ΚΕΝΤΡΟΑΡΙΣΤΕΡΑ	ΚΕΝΤΡΟ	ΚΕΝΤΡΟΔΕΞΙΑ	ΔΕΞΙΑ-ΑΚΡΑ ΔΕΞΙΑ	ΤΙΠΟΤΑ ΑΠΟ ΤΑ ΠΑΡΑΠΑΝΩ (αυθ.)
	Ισχύει πολύ	1,3	2,2	2,4	2,5	3,4
Ισχύει αρκετά	7,2	12,8	17	24,7	22,1	10,1
Ισχύει λίγο	45,6	50,2	46,6	50,1	46,4	42,6
Δεν ισχύει καθόλου	45,4	34,9	34,1	22,7	28,2	42,3
ΔΓ/ΔΑ (αυθ.)	0,5	0	0	0	0	2,3

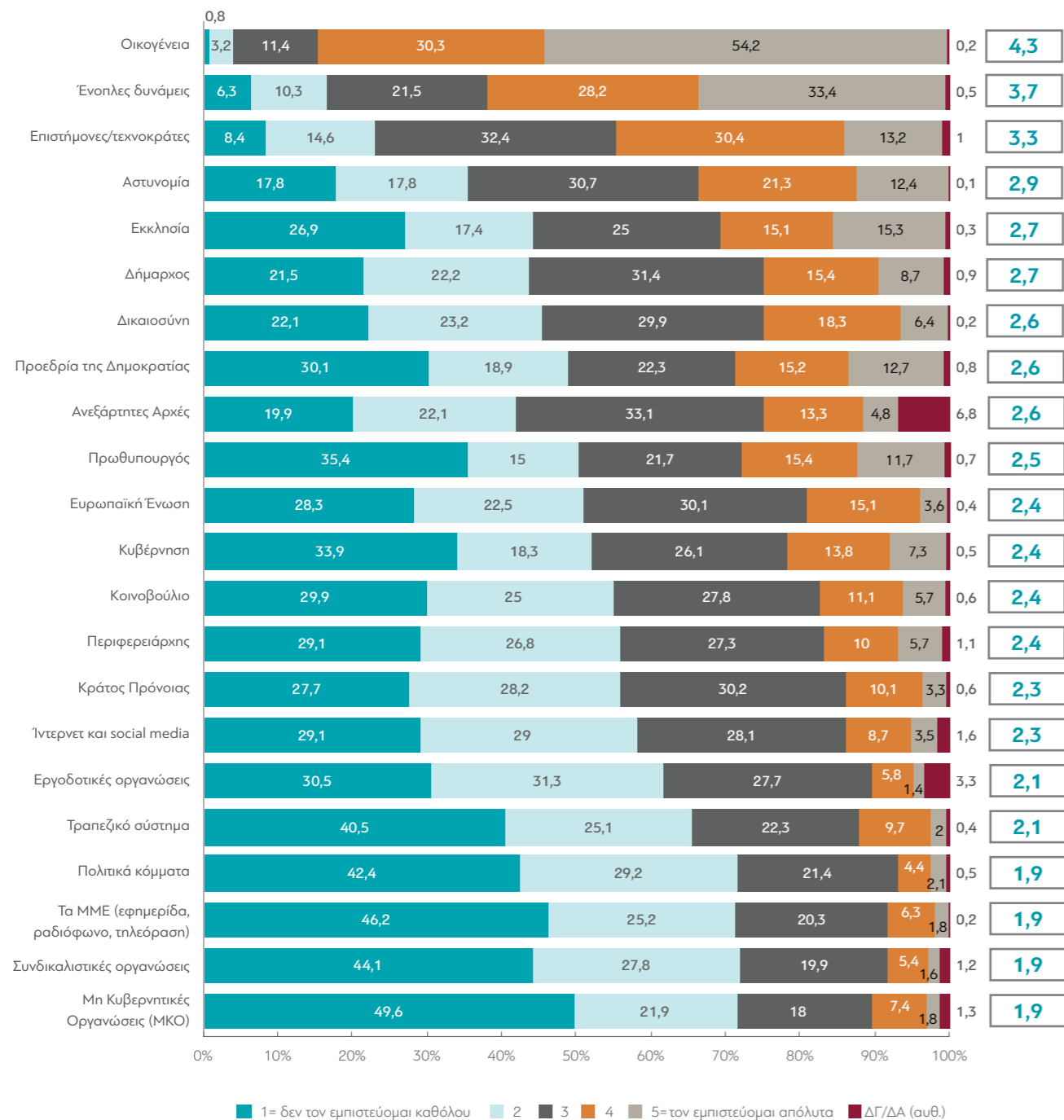
	ΝΔ	ΣΥΡΙΖΑ	ΠΑΣΟΚ-ΚΙΝΑΛ	ΚΚΕ	ΛΟΙΠΑ ΚΟΜΜΑΤΑ	ΑΚΥΡΟ/ΛΕΥΚΟ/ ΔΕΝ ΨΗΦΙΣΑ/ΔΑ
	Ισχύει πολύ	3	1,9	7,2	2	2
Ισχύει αρκετά	25,5	6,9	14,4	14,1	10,6	9,9
Ισχύει λίγο	49,4	50,5	51,9	31	44,3	42,8
Δεν ισχύει καθόλου	21,7	40,1	26,4	51,6	43,1	44,6
ΔΓ/ΔΑ (αυθ.)	0,3	0,5	0	1,3	0	1,1

*Ενδεικτικά στοιχεία - Βάση κάτω από 60 άτομα.

A26. Πόσο εμπιστεύεστε κάθε έναν από τους παρακάτω θεσμούς ή δομές;

(Κλίμακα από 1 έως 5: 1=δεν τον εμπιστεύομαι καθόλου, 5=τον εμπιστεύομαι απόλυτα)

Μέση τιμή



Πίνακας A26.1: Οικογένεια

	ΣΥΝΟΛΟ	ΑΝΔΡΑΣ	ΓΥΝΑΙΚΑ	17-24*	25-39	40-54	55-64	65+	Α' ΒΑΘΜΙΑ	Β' ΒΑΘΜΙΑ	Γ' ΒΑΘΜΙΑ	ΜΕΤΑΠΤ. / ΔΙΔΑΚΤ.
1=δεν τον εμπιστεύομαι καθόλου	0,8	0,6	1	0	1,3	0,5	0,8	0,9	0	0,8	1,2	0
2	3,2	2,7	3,7	3,5	6,5	1,7	2,7	2,4	1,2	2,3	3,4	5,9
3	11,4	11,5	11,3	16	11,5	13,3	9,7	8,9	4,2	11,5	12,2	11,9
4	30,3	30,8	29,8	32,3	38,5	26,4	32,4	25,7	13,6	24,1	35,2	41,1
5=τον εμπιστεύομαι απόλυτα	54,2	54,5	53,9	48,2	42,3	58	54,4	61,4	77,3	61,3	48	41,1
ΔΓ/ΔΑ (αυθ.)	0,2	0	0,4	0	0	0	0	0,8	3,6	0	0	0

	ΔΗΜΟΣΙΟΣ ΥΠΑΛΛ.	ΙΔΙΩΤΙΚΟΣ ΥΠΑΛΛ.	ΣΥΝΤΑΞΙΟΥΧΟΣ	Ε.Ε.Τ.*	Ε.Ε.Ε.	ΕΠΙΧΕΙΡ.	ΟΙΚΙΑΚΑ	ΑΝΕΡΓΟΣ	ΦΟΙΤΗΤΗΣ*	ΑΓΡΟΤΗΣ*
1=δεν τον εμπιστεύομαι καθόλου	0	0,5	1,1	2,8	0	0	0	1,8	0	0
2	3,4	3,4	2,1	0	7,7	2,3	3,2	4,8	5,7	0
3	11,5	7,8	8,7	18,4	13,9	11,6	13,2	21,2	15,6	13,2
4	27,3	34	28	27,7	53,2	24,3	10,9	29,6	33,5	16,4
5=τον εμπιστεύομαι απόλυτα	57,8	54,2	59,2	51	25,2	61,8	72,7	42,6	45,2	70,5
ΔΓ/ΔΑ (αυθ.)	0	0	0,8	0	0	0	0	0	0	0

	< 500 €*	501 - 1.000 €	1.001 - 1.500 €	1.501 - 2.000 €	2.001 - 3.000 €	> 3.001 €
1=δεν τον εμπιστεύομαι καθόλου	4,6	1,2	0,8	0	0,4	0
2	4,5	3,4	3,2	2,3	3	3
3	24,4	13,1	13,3	7	11,1	6,7
4	23,5	25,8	25,7	33,8	38,6	37,8
5=τον εμπιστεύομαι απόλυτα	41	56	56,9	56,9	46,9	52,5
ΔΓ/ΔΑ (αυθ.)	2,1	0,5	0	0	0	0

	ΔΕΝ ΤΑ ΒΓΑΖΩ ΠΙΕΡΑ	ΜΕ ΜΕΓΑΛΕΣ ΔΥΣΚΟΛΙΕΣ	ΔΕΝ ΜΟΥ ΜΕΝΟΥΝ ΠΟΛΛΑ ΣΤΗΝ ΑΚΡΗ	ΑΝΕΤΟΣ ΟΙΚΟΝΟΜΙΚΑ
1=δεν τον εμπιστεύομαι καθόλου	7,5	0,5	0	1,3
2	3,2	4,5	2,4	3,6
3	16,4	13	10,3	10,5
4	18,3	24,6	34,4	32,4
5=τον εμπιστεύομαι απόλυτα	54,6	57	53	52,2
ΔΓ/ΔΑ (αυθ.)	0	0,4	0	0

	ΑΝΩΤΕΡΗ > ΜΕΣΑΙΑ	ΜΕΣΑΙΑ ΤΑΞΗ	ΚΑΤΩΤΕΡΗ > ΜΕΣΑΙΑ	ΑΤΤΙΚΗ	ΒΟΡΕΙΑ ΕΛΛΑΔΑ	ΚΕΝΤΡΙΚΗ ΕΛΛΑΔΑ	ΝΗΣΙΑ ΑΙΓΑΙΟΥ & ΚΡΗΤΗ
1=δεν τον εμπιστεύομαι καθόλου	0	0,6	1,5	0,8	0,7	1,3	0
2	8,6	2,7	2,7	3,1	3,2	3,2	3,5
3	6,8	10,8	14,4	12,3	8,6	15	8,6
4	36,1	32,2	24,3	33,2	32,3	23,8	27,4
5=τον εμπιστεύομαι απόλυτα	48,5	53,6	56,8	50,3	54,8	56,7	60,5
ΔΓ/ΔΑ (αυθ.)	0	0	0,4	0,3	0,4	0	0

	ΑΚΡΑ ΑΡΙΣΤΕΡΑ-ΑΡΙΣΤΕΡΑ	ΚΕΝΤΡΟΑΡΙΣΤΕΡΑ	ΚΕΝΤΡΟ	ΚΕΝΤΡΟΔΕΞΙΑ	ΔΕΞΙΑ-ΑΚΡΑ ΔΕΞΙΑ	ΤΙΠΟΤΑ ΑΠΟ ΤΑ ΠΑΡΑΠΑΝΩ (αυθ.)
1=δεν τον εμπιστεύομαι καθόλου	0	0	0,6	1,2	1,9	1,3
2	5,2	1,6	3,3	2,9	1,4	4,8
3	12,5	10,4	12,5	11	7,3	13,3
4	41,7	36,3	29,5	27	24,6	25,1
5=τον εμπιστεύομαι απόλυτα	40,7	51,7	53,6	58	64,9	54,8
ΔΓ/ΔΑ (αυθ.)	0	0	0,5	0	0	0,7

	ΝΔ	ΣΥΡΙΖΑ	ΠΑΣΟΚ-ΚΙΝΑΛ	ΚΚΕ	ΛΟΙΠΑ ΚΟΜΜΑΤΑ	ΑΚΥΡΟ/ΛΕΥΚΟ/ΔΕΝ ΨΗΦΙΣΑ/ΔΑ
1=δεν τον εμπιστεύομαι καθόλου	0,6	0	0	2,2	0,5	1,5
2	3,2	2,5	0,8	0,9	7,2	2,9
3	9,3	12,6	10,9	14,2	12	13
4	26,5	37,9	32	34,2	30,5	30
5=τον εμπιστεύομαι απόλυτα	60,4	47	56,3	48,4	49,8	51,8
ΔΓ/ΔΑ (αυθ.)	0	0	0	0	0	0,9

*Ενδεικτικά στοιχεία - Βάση κάτω από 60 άτομα.

Πίνακας Α26.2: Ένοπλες Δυνάμεις

	ΣΥΝΟΛΟ	ΑΝΔΡΑΣ	ΓΥΝΑΙΚΑ	17-24*	25-39	40-54	55-64	65+	Α' ΒΑΘΜΙΑ	Β' ΒΑΘΜΙΑ	Γ' ΒΑΘΜΙΑ	ΜΕΤΑΠΤ. / ΔΙΑΔΑΚΤ.
1=δεν τον εμπιστεύομαι καθόλου	6,3	6,7	5,9	12,4	12,5	4,6	2,9	2,9	2,4	5,4	7,1	7,8
2	10,3	8,7	11,7	17,9	19,1	9,3	7,5	3,5	0	8,1	10,9	18,4
3	21,5	20,6	22,3	30,3	25,7	23,7	17,6	15,3	11,7	20	23,9	23,3
4	28,2	29,9	26,6	26,8	25,3	31	33,5	25,1	10,4	24,8	31,6	35,8
5=τον εμπιστεύομαι απόλυτα	33,4	34,1	32,7	12,6	16,7	31,5	37,8	52,4	73,6	41,3	26,3	13,8
ΔΓ/ΔΑ (αυθ.)	0,5	0	0,9	0	0,6	0	0,7	0,8	1,8	0,4	0,1	0,8

	ΔΗΜΟΣΙΟΣ ΥΠΑΛΛ.	ΙΔΙΩΤΙΚΟΣ ΥΠΑΛΛ.	ΣΥΝΤΑΞΙΟΥΧΟΣ	Ε.Ε.Τ.*	Ε.Ε.Ε.	ΕΠΙΧΕΙΡ.	ΟΙΚΙΑΚΑ	ΑΝΕΡΓΟΣ	ΦΟΙΤΗΤΗΣ*	ΑΓΡΟΤΗΣ*
1=δεν τον εμπιστεύομαι καθόλου	4,6	6,8	2,7	5,7	11,8	4,6	1,2	14,8	13,9	0
2	8,3	10,1	5,8	9,4	12,9	6,9	6,5	20,1	19,5	10,4
3	18,5	27,4	15,1	26,3	30,4	21,1	12,2	16,1	27,2	19,4
4	32	28,4	28,2	19,4	36,7	32,3	21,1	29,6	26,1	27,2
5=τον εμπιστεύομαι απόλυτα	36	27,2	47,4	39,3	5,8	35,2	58	19,4	13,3	43
ΔΓ/ΔΑ (αυθ.)	0,5	0	0,8	0	2,4	0	1	0	0	0

	< 500 €*	501 - 1.000 €	1.001 - 1.500 €	1.501 - 2.000 €	2.001 - 3.000 €	> 3.001 €
1=δεν τον εμπιστεύομαι καθόλου	8,1	8,4	5,9	8,5	2	5,6
2	7,2	9,2	10,4	10	11,8	12,5
3	40,3	20,6	18,6	18	25	24,4
4	18,6	20,4	28,9	32,2	34,3	32,2
5=τον εμπιστεύομαι απόλυτα	21,6	41,1	36,1	31,3	26,9	25,2
ΔΓ/ΔΑ (αυθ.)	4,1	0,2	0,2	0	0	0

	ΔΕΝ ΤΑ ΒΓΑΖΩ ΠΙΕΡΑ	ΜΕ ΜΕΓΑΛΕΣ ΔΥΣΚΟΛΙΕΣ	ΔΕΝ ΜΟΥ ΜΕΝΟΥΝ ΠΟΛΛΑ ΣΤΗΝ ΑΚΡΗ	ΑΝΕΤΟΣ ΟΙΚΟΝΟΜΙΚΑ
1=δεν τον εμπιστεύομαι καθόλου	11,7	6,6	6,5	3,1
2	7,3	8,2	11,4	11,8
3	34,1	22,1	19,7	22
4	6,8	25,2	30	36,7
5=τον εμπιστεύομαι απόλυτα	40	37,3	32,4	26,4
ΔΓ/ΔΑ (αυθ.)	0	0,6	0,1	0

	ΑΝΩΤΕΡΗ > ΜΕΣΙΑ	ΜΕΣΙΑ ΤΑΞΗ	ΚΑΤΩΤΕΡΗ > ΜΕΣΙΑ	ΑΤΤΙΚΗ	ΒΟΡΕΙΑ ΕΛΛΑΔΑ	ΚΕΝΤΡΙΚΗ ΕΛΛΑΔΑ	ΝΗΣΙΑ ΑΙΓΑΙΟΥ & ΚΡΗΤΗ
1=δεν τον εμπιστεύομαι καθόλου	2,6	5,7	8,9	5,9	5,7	7,7	6,4
2	7,2	11,2	9,6	9,7	10,6	10,4	11,3
3	27,9	19,3	22,9	24,7	20,9	16	22,5
4	36,1	30,2	22,3	28,3	29,1	26,4	29,1
5=τον εμπιστεύομαι απόλυτα	26,1	33,5	35,8	31,2	32,6	39,5	30,7
ΔΓ/ΔΑ (αυθ.)	0	0,1	0,5	0,3	1,1	0	0

	ΑΚΡΑ ΑΡΙΣΤΕΡΑ-ΑΡΙΣΤΕΡΑ	ΚΕΝΤΡΟΑΡΙΣΤΕΡΑ	ΚΕΝΤΡΟ	ΚΕΝΤΡΟΔΕΞΙΑ	ΔΕΞΙΑ-ΑΚΡΑ ΔΕΞΙΑ	ΤΙΠΟΤΑ ΑΠΟ ΤΑ ΠΑΡΑΠΑΝΩ (αυθ.)
1=δεν τον εμπιστεύομαι καθόλου	19,4	7,2	2,9	0,4	2,5	7,4
2	20,4	13	10,4	4,2	2,3	10,7
3	26	26,4	17,6	19,4	11,3	27,8
4	16,8	29,1	36,3	34,5	29,5	20,3
5=τον εμπιστεύομαι απόλυτα	17,1	24,3	32,9	40,8	54,4	32,8
ΔΓ/ΔΑ (αυθ.)	0,4	0	0	0,6	0	1

	ΝΔ	ΣΥΡΙΖΑ	ΠΑΣΟΚ-ΚΙΝΑΛ	ΚΚΕ	ΛΟΙΠΑ ΚΟΜΜΑΤΑ	ΑΚΥΡΟ/ΛΕΥΚΟ/ΔΕΝ ΨΗΦΙΣΑ/ΔΑ
1=δεν τον εμπιστεύομαι καθόλου	0,7	8,7	0,6	12,3	15,8	8,3
2	4	17,8	6,1	17	17,9	11,2
3	16,1	20	33,3	26,9	17,6	26,7
4	34,5	30,9	24	22,9	23,8	22,7
5=τον εμπιστεύομαι απόλυτα	44,4	22,5	35,9	20,1	24,9	29,9
ΔΓ/ΔΑ (αυθ.)	0,3	0	0	0,9	0	1,2

*Ενδεικτικά στοιχεία - Βάση κάτω από 60 άτομα.

Πίνακας Α26.3: Δικαιοσύνη

	ΣΥΝΟΛΟ	ΑΝΔΡΑΣ	ΓΥΝΑΙΚΑ	17-24*	25-39	40-54	55-64	65+	Α' ΒΑΘΜΙΑ	Β' ΒΑΘΜΙΑ	Γ' ΒΑΘΜΙΑ	ΜΕΤΑΠΤ. / ΔΙΔΑΚΤ.
1=δεν τον εμπιστεύομαι καθόλου	22,1	26,1	18,3	12,5	20,5	20,9	30,1	23	26,9	22,3	20,6	23,5
2	23,2	24,2	22,2	26,8	26,6	24	22,8	18,8	17,5	20,6	24,6	29
3	29,9	25,7	33,8	42,8	32,6	31	26,4	24,2	17,5	30,2	31,3	29,9
4	18,3	17,6	18,9	14,3	13,2	19,3	15,2	24,3	20,8	18,9	19,2	13,7
5=τον εμπιστεύομαι απόλυτα	6,4	6,4	6,4	3,6	7,1	4,5	5,5	9,2	15,5	7,8	4,4	3,9
ΔΓ/ΔΑ (αυθ.)	0,2	0	0,3	0	0	0,2	0	0,4	1,8	0,2	0	0

	ΔΗΜΟΣΙΟΣ ΥΠΑΛΛ.	ΙΔΙΩΤΙΚΟΣ ΥΠΑΛΛ.	ΣΥΝΤΑΞΙΟΥΧΟΣ	Ε.Ε.Τ.*	Ε.Ε.Ε.	ΕΠΙΧΕΙΡ.	ΟΙΚΙΑΚΑ	ΑΝΕΡΓΟΣ	ΦΟΙΤΗΤΗΣ*	ΑΓΡΟΤΗΣ*
1=δεν τον εμπιστεύομαι καθόλου	15,9	19,7	20,4	29,7	25,9	24,4	21,2	41,3	7	44,3
2	23,1	27,4	21	22,3	21,6	22,5	19,8	13	33,3	22,6
3	31,9	33,3	24,6	29,4	38	27,6	21,8	28,3	40,1	15,7
4	18	15,3	25,4	10,2	14,5	21,9	23,8	12,9	17,2	5,3
5=τον εμπιστεύομαι απόλυτα	10,4	4,3	8,2	8,5	0	3,6	13,4	4,5	2,4	12,1
ΔΓ/ΔΑ (αυθ.)	0,6	0	0,4	0	0	0	0	0	0	0

	< 500 €*	501 - 1.000 €	1.001 - 1.500 €	1.501 - 2.000 €	2.001 - 3.000 €	> 3.001 €
1=δεν τον εμπιστεύομαι καθόλου	37,5	24,6	18	24,7	16,9	24,8
2	7,1	23,1	24,7	20,1	27,5	23,7
3	39,7	25,5	33,3	32,1	28,9	25,8
4	6,1	16,7	20	15,9	20,5	22,6
5=τον εμπιστεύομαι απόλυτα	7,6	9,8	4	7,2	6,2	3,1
ΔΓ/ΔΑ (αυθ.)	2,1	0,3	0	0	0	0

	ΔΕΝ ΤΑ ΒΓΑΖΩ ΠΙΕΡΑ	ΜΕ ΜΕΓΑΛΕΣ ΔΥΣΚΟΛΙΕΣ	ΔΕΝ ΜΟΥ ΜΕΝΟΥΝ ΠΟΛΛΑ ΣΤΗΝ ΑΚΡΗ	ΑΝΕΤΟΣ ΟΙΚΟΝΟΜΙΚΑ
1=δεν τον εμπιστεύομαι καθόλου	44,8	26,7	18,3	18,1
2	17	21,7	26	19,8
3	23,2	28	31,2	32,5
4	5,3	14,6	19,3	25,3
5=τον εμπιστεύομαι απόλυτα	9,6	8,8	5,2	4,3
ΔΓ/ΔΑ (αυθ.)	0	0,2	0	0

	ΑΝΩΤΕΡΗ > ΜΕΣΑΙΑ	ΜΕΣΑΙΑ ΤΑΞΗ	ΚΑΤΩΤΕΡΗ > ΜΕΣΑΙΑ	ΑΤΤΙΚΗ	ΒΟΡΕΙΑ ΕΛΛΑΔΑ	ΚΕΝΤΡΙΚΗ ΕΛΛΑΔΑ	ΝΗΣΙΑ ΑΙΓΑΙΟΥ & ΚΡΗΤΗ
1=δεν τον εμπιστεύομαι καθόλου	17	18,3	30,3	20	22,5	28,8	15,2
2	24,9	23	23,8	23,7	23,4	19,9	27,5
3	27,9	31,9	26,7	30,9	31,6	27	27,7
4	26,2	18,8	14,3	20,1	15,6	15,9	23,9
5=τον εμπιστεύομαι απόλυτα	4	7,9	4,4	5,4	6,4	8,4	5,7
ΔΓ/ΔΑ (αυθ.)	0	0	0,6	0	0,6	0	0

	ΑΚΡΑ ΑΡΙΣΤΕΡΑ-ΑΡΙΣΤΕΡΑ	ΚΕΝΤΡΟΑΡΙΣΤΕΡΑ	ΚΕΝΤΡΟ	ΚΕΝΤΡΟΔΕΞΙΑ	ΔΕΞΙΑ-ΑΚΡΑ ΔΕΞΙΑ	ΤΙΠΟΤΑ ΑΠΟ ΤΑ ΠΑΡΑΠΑΝΩ (αυθ.)
1=δεν τον εμπιστεύομαι καθόλου	32,4	22,9	17,1	10,5	17,8	35,6
2	27,9	23,1	26,2	20,8	21,3	19,6
3	27,2	33,1	28,9	33,2	27,8	28,3
4	7	15,7	21,3	29,4	21,6	12,1
5=τον εμπιστεύομαι απόλυτα	5,5	5,2	6,5	6,1	11,5	3,7
ΔΓ/ΔΑ (αυθ.)	0	0	0	0	0	0,7

	ΝΔ	ΣΥΡΙΖΑ	ΠΑΣΟΚ-ΚΙΝΑΛ	ΚΚΕ	ΛΟΙΠΑ ΚΟΜΜΑΤΑ	ΑΚΥΡΟ/ΛΕΥΚΟ/ΔΕΝ ΨΗΦΙΣΑ/ΔΑ
1=δεν τον εμπιστεύομαι καθόλου	10,5	30,2	9,3	36,2	35,4	28,5
2	19,4	25,5	24,9	21,5	25,9	25,9
3	35,1	25,6	33,7	23,2	20,6	29,8
4	26,3	14,4	21,7	15,8	12,9	11
5=τον εμπιστεύομαι απόλυτα	8,8	4,3	10,4	3,3	5,1	4,1
ΔΓ/ΔΑ (αυθ.)	0	0	0	0	0	0,7

*Ενδεικτικά στοιχεία - Βάση κάτω από 60 άτομα.

Πίνακας Α26.4: Εκκλησία

	ΣΥΝΟΛΟ	ΑΝΔΡΑΣ	ΓΥΝΑΙΚΑ	17-24*	25-39	40-54	55-64	65+	Α' ΒΑΘΜΙΑ	Β' ΒΑΘΜΙΑ	Γ' ΒΑΘΜΙΑ	ΜΕΤΑΠΤ. / ΔΙΑΔΑΚΤ.
1=δεν τον εμπιστεύομαι καθόλου	26,9	27,6	26,2	21,3	39	26,5	24	21,7	5,5	23,5	29,2	38,3
2	17,4	18,6	16,2	14,2	13,9	20	21,1	16,4	5,3	15,2	20,6	20,1
3	25	25	25	19,7	27,4	27,6	28,4	20,4	21	23,3	26,9	25,8
4	15,1	14,1	16,1	26,8	11,3	13,7	14,4	15,8	17,1	18,6	13,1	10
5=τον εμπιστεύομαι απόλυτα	15,3	14,7	15,9	17,9	8,4	11,7	11,8	25,3	49,3	19,1	10,2	5
ΔΓ/ΔΑ (αυθ.)	0,3	0	0,6	0	0	0,5	0,3	0,4	1,8	0,1	0	0,8

	ΔΗΜΟΣΙΟΣ ΥΠΑΛΛ.	ΙΔΙΩΤΙΚΟΣ ΥΠΑΛΛ.	ΣΥΝΤΑΞΙΟΥΧΟΣ	Ε.Ε.Τ.*	Ε.Ε.Ε.	ΕΠΙΧΕΙΡ.	ΟΙΚΙΑΚΑ	ΑΝΕΡΓΟΣ	ΦΟΙΤΗΤΗΣ*	ΑΓΡΟΤΗΣ*
1=δεν τον εμπιστεύομαι καθόλου	17,5	31,1	22	26,6	51,4	25,1	12,1	41,5	22,2	20
2	14	17,3	17,5	25,5	21,5	35	14,6	9,8	16,8	10,8
3	39,2	26,3	21,8	23,2	22,6	21	22,3	28,2	18	14,2
4	19,2	15,1	16	11,2	2,4	8,2	13,6	10,8	28,9	14
5=τον εμπιστεύομαι απόλυτα	10,2	10,2	21,6	13,5	2,1	10,7	37,3	9,7	14	41
ΔΓ/ΔΑ (αυθ.)	0	0	1,2	0	0	0	0	0	0	0

	< 500 €*	501 - 1.000 €	1.001 - 1.500 €	1.501 - 2.000 €	2.001 - 3.000 €	> 3.001 €
1=δεν τον εμπιστεύομαι καθόλου	18,7	27,7	22,5	30,1	26,2	38,8
2	8,4	13,2	18,5	13,2	25,7	25,1
3	31,1	18,7	29,6	27,2	24,4	21,8
4	16,1	15	15	18,9	12,9	9,5
5=τον εμπιστεύομαι απόλυτα	23,7	25,3	14,4	10,6	10,7	4,8
ΔΓ/ΔΑ (αυθ.)	2,1	0	0	0	0	0

	ΔΕΝ ΤΑ ΒΓΑΖΩ ΠΙΕΡΑ	ΜΕ ΜΕΓΑΛΕΣ ΔΥΣΚΟΛΙΕΣ	ΔΕΝ ΜΟΥ ΜΕΝΟΥΝ ΠΟΛΛΑ ΣΤΗΝ ΑΚΡΗ	ΑΝΕΤΟΣ ΟΙΚΟΝΟΜΙΚΑ
1=δεν τον εμπιστεύομαι καθόλου	30	24,3	27,1	30,6
2	5,2	16,1	18,1	21,8
3	21	22,9	27,2	23,4
4	17	15,7	15,6	12
5=τον εμπιστεύομαι απόλυτα	26,7	21	11,7	12,2
ΔΓ/ΔΑ (αυθ.)	0	0	0,3	0

	ΑΝΩΤΕΡΗ > ΜΕΣΑΙΑ	ΜΕΣΑΙΑ ΤΑΞΗ	ΚΑΤΩΤΕΡΗ > ΜΕΣΑΙΑ	ΑΤΤΙΚΗ	ΒΟΡΕΙΑ ΕΛΛΑΔΑ	ΚΕΝΤΡΙΚΗ ΕΛΛΑΔΑ	ΝΗΣΙΑ ΑΙΓΑΙΟΥ & ΚΡΗΤΗ
1=δεν τον εμπιστεύομαι καθόλου	36,8	23,7	30,2	29,7	25,7	25,4	23,2
2	22,8	18,1	14,5	18,5	17,2	16,6	15,8
3	22	25,3	25	25,4	26,1	22,6	25,3
4	6,8	17,2	14	12,7	15,3	15,5	21,9
5=τον εμπιστεύομαι απόλυτα	11,6	15,7	15,5	13,3	15,1	20	13,7
ΔΓ/ΔΑ (αυθ.)	0	0	0,8	0,3	0,5	0	0

	ΑΚΡΑ ΑΡΙΣΤΕΡΑ-ΑΡΙΣΤΕΡΑ	ΚΕΝΤΡΟΑΡΙΣΤΕΡΑ	ΚΕΝΤΡΟ	ΚΕΝΤΡΟΔΕΞΙΑ	ΔΕΞΙΑ-ΑΚΡΑ ΔΕΞΙΑ	ΤΙΠΟΤΑ ΑΠΟ ΤΑ ΠΑΡΑΠΑΝΩ (αυθ.)
1=δεν τον εμπιστεύομαι καθόλου	53,4	32,6	19,6	17,5	17,7	25,8
2	15,7	23,6	23,7	19	5,6	13,2
3	20,7	24,2	22,9	31,2	26,3	23,9
4	2,7	9	20,2	20	20	17,8
5=τον εμπιστεύομαι απόλυτα	7,5	10,6	13,6	12,4	30,4	18,1
ΔΓ/ΔΑ (αυθ.)	0	0	0	0	0	1

	ΝΔ	ΣΥΡΙΖΑ	ΠΑΣΟΚ-ΚΙΝΑΛ	ΚΚΕ	ΛΟΙΠΑ ΚΟΜΜΑΤΑ	ΑΚΥΡΟ/ΛΕΥΚΟ/ΔΕΝ ΨΗΦΙΣΑ/ΔΑ
1=δεν τον εμπιστεύομαι καθόλου	15,6	36,9	15,8	52,6	38,8	29,2
2	13,8	20,8	25,7	17,2	20,2	16,3
3	28,6	23,3	23	26,8	19,6	23,8
4	21,8	9,5	16,8	0,9	10,7	13,6
5=τον εμπιστεύομαι απόλυτα	20,1	9,5	18,8	2,4	10,7	15,9
ΔΓ/ΔΑ (αυθ.)	0	0	0	0	0	1,2

*Ενδεικτικά στοιχεία - Βάση κάτω από 60 άτομα.

Πίνακας Α26.5: Αστυνομία

	ΣΥΝΟΛΟ	ΑΝΔΡΑΣ	ΓΥΝΑΙΚΑ	17-24*	25-39	40-54	55-64	65+	Α' ΒΑΘΜΙΑ	Β' ΒΑΘΜΙΑ	Γ' ΒΑΘΜΙΑ	ΜΕΤΑΠΤ. / ΔΙΑΔΑΚΤ.
1=δεν τον εμπιστεύομαι καθόλου	17,8	19,7	16	26,7	23,4	16	15	13,7	8,8	17,2	19	19,7
2	17,8	17,4	18,1	21,4	18,7	17	19,3	15,6	8,4	17,5	18,4	20,7
3	30,7	32,1	29,3	32,3	33,3	32,7	33,7	24,3	19	29,5	30,1	38,9
4	21,3	19,1	23,3	12,5	18	24,3	20,8	24,3	23,3	21,2	23,1	16,7
5=τον εμπιστεύομαι απόλυτα	12,4	11,7	13,1	7,1	6,6	10	11,2	21,7	38,7	14,6	9,5	4
ΔΓ/ΔΑ (αυθ.)	0,1	0	0,2	0	0	0	0	0,4	1,8	0	0	0

	ΔΗΜΟΣΙΟΣ ΥΠΑΛΛ.	ΙΔΙΩΤΙΚΟΣ ΥΠΑΛΛ.	ΣΥΝΤΑΞΙΟΥΧΟΣ	Ε.Ε.Τ.*	Ε.Ε.Ε.	ΕΠΙΧΕΙΡ.	ΟΙΚΙΑΚΑ	ΑΝΕΡΓΟΣ	ΦΟΙΤΗΤΗΣ*	ΑΓΡΟΤΗΣ*
1=δεν τον εμπιστεύομαι καθόλου	7,4	18	14,8	16,4	30,1	21,5	7,2	30,3	22,7	14,2
2	13,4	19,9	16,6	13,7	24	18	13,7	14,4	24,5	18,4
3	37,2	30,2	24,9	42,4	35,2	38,1	24,8	31,5	29,2	29,7
4	28,8	22,2	25,5	19,8	9,2	16,7	21,9	17	16,6	14,7
5=τον εμπιστεύομαι απόλυτα	13,1	9,6	17,8	7,7	1,6	5,7	32,5	6,8	7	23
ΔΓ/ΔΑ (αυθ.)	0	0	0,4	0	0	0	0	0	0	0

	< 500 €*	501 - 1.000 €	1.001 - 1.500 €	1.501 - 2.000 €	2.001 - 3.000 €	> 3.001 €
1=δεν τον εμπιστεύομαι καθόλου	21,1	18,1	15,6	19,8	16,4	20,7
2	21,1	15,5	20,7	14,3	23,2	12,5
3	23,2	27,9	29	31	33	42,5
4	11,9	18,8	22,9	25,6	19,2	18,7
5=τον εμπιστεύομαι απόλυτα	20,6	19,8	11,8	9,3	8,2	5,5
ΔΓ/ΔΑ (αυθ.)	2,1	0	0	0	0	0

	ΔΕΝ ΤΑ ΒΓΑΖΩ ΠΙΕΡΑ	ΜΕ ΜΕΓΑΛΕΣ ΔΥΣΚΟΛΙΕΣ	ΔΕΝ ΜΟΥ ΜΕΝΟΥΝ ΠΟΛΛΑ ΣΤΗΝ ΑΚΡΗ	ΑΝΕΤΟΣ ΟΙΚΟΝΟΜΙΚΑ
1=δεν τον εμπιστεύομαι καθόλου	27,8	17,3	18,3	14
2	17,1	17,7	19,1	14,6
3	21,5	27,6	30,8	39,2
4	13,8	19,6	22,1	23,7
5=τον εμπιστεύομαι απόλυτα	19,8	17,7	9,7	8,5
ΔΓ/ΔΑ (αυθ.)	0	0	0	0

	ΑΝΩΤΕΡΗ > ΜΕΣΑΙΑ	ΜΕΣΑΙΑ ΤΑΞΗ	ΚΑΤΩΤΕΡΗ > ΜΕΣΑΙΑ	ΑΤΤΙΚΗ	ΒΟΡΕΙΑ ΕΛΛΑΔΑ	ΚΕΝΤΡΙΚΗ ΕΛΛΑΔΑ	ΝΗΣΙΑ ΑΙΓΑΙΟΥ & ΚΡΗΤΗ
1=δεν τον εμπιστεύομαι καθόλου	12,1	15,7	23,3	19	14,4	20	17,9
2	15,4	18	18,9	18,2	17,6	19,5	13,4
3	46,1	29,6	26,8	31,3	32,1	25	35,6
4	16,7	24,1	17,1	20,4	22,5	20,1	23,5
5=τον εμπιστεύομαι απόλυτα	9,6	12,7	13,5	11,1	13,1	15,3	9,7
ΔΓ/ΔΑ (αυθ.)	0	0	0,4	0	0,4	0	0

	ΑΚΡΑ ΑΡΙΣΤΕΡΑ-ΑΡΙΣΤΕΡΑ	ΚΕΝΤΡΟΑΡΙΣΤΕΡΑ	ΚΕΝΤΡΟ	ΚΕΝΤΡΟΔΕΞΙΑ	ΔΕΞΙΑ-ΑΚΡΑ ΔΕΞΙΑ	ΤΙΠΟΤΑ ΑΠΟ ΤΑ ΠΑΡΑΠΑΝΩ (αυθ.)
1=δεν τον εμπιστεύομαι καθόλου	41,9	24,1	11,3	5,6	7,7	18,6
2	23,4	18,2	21,5	11,2	12,3	20,5
3	22,9	37	31,6	38,6	26	26,1
4	7,5	13	25,5	28,5	29,4	20,5
5=τον εμπιστεύομαι απόλυτα	4,2	7,7	10,2	16,2	24,6	13,6
ΔΓ/ΔΑ (αυθ.)	0	0	0	0	0	0,7

	ΝΔ	ΣΥΡΙΖΑ	ΠΑΣΟΚ-ΚΙΝΑΛ	ΚΚΕ	ΛΟΙΠΑ ΚΟΜΜΑΤΑ	ΑΚΥΡΟ/ΛΕΥΚΟ/ΔΕΝ ΨΗΦΙΣΑ/ΔΑ
1=δεν τον εμπιστεύομαι καθόλου	7,3	32,5	8,6	28,6	25,4	21,6
2	12	20	21,7	23,5	21,1	20,3
3	31,7	28,5	35,9	37,3	28,6	27,9
4	32,2	11,4	18,1	8,1	15,7	18,1
5=τον εμπιστεύομαι απόλυτα	16,8	7,6	15,8	2,4	9,2	11,6
ΔΓ/ΔΑ (αυθ.)	0	0	0	0	0	0,4

*Ενδεικτικά στοιχεία - Βάση κάτω από 60 άτομα.

Πίνακας Α26.6: Προεδρία της Δημοκρατίας

	ΣΥΝΟΛΟ	ΑΝΔΡΑΣ	ΓΥΝΑΙΚΑ	17-24*	25-39	40-54	55-64	65+	Α' ΒΑΘΜΙΑ	Β' ΒΑΘΜΙΑ	Γ' ΒΑΘΜΙΑ	ΜΕΤΑΠΤ. / ΔΙΔΑΚΤ.
1=δεν τον εμπιστεύομαι καθόλου	30,1	33,4	26,9	26,7	34,3	31,6	37	22,4	25,6	32	28,6	30,4
2	18,9	17,6	20,1	28,6	23,9	19,8	13,8	13,9	14,9	16,9	19,6	24,3
3	22,3	23,4	21,2	28,6	23,6	24,3	19,3	18,8	11,2	21,7	24,6	21,8
4	15,2	13,1	17,2	14,3	14,1	16,3	13,9	16,3	21,3	14,7	14	17,5
5=τον εμπιστεύομαι απόλυτα	12,7	12,2	13,3	1,8	3,6	8	15	26,8	19	14,6	13,1	4,8
ΔΓ/ΔΑ (αυθ.)	0,8	0,3	1,3	0	0,6	0	1,1	1,8	7,9	0,3	0,1	1,2

	ΔΗΜΟΣΙΟΣ ΥΠΑΛΛ.	ΙΔΙΩΤΙΚΟΣ ΥΠΑΛΛ.	ΣΥΝΤΑΞΙΟΥΧΟΣ	Ε.Ε.Τ.*	Ε.Ε.Ε.	ΕΠΙΧΕΙΡ.	ΟΙΚΙΑΚΑ	ΑΝΕΡΓΟΣ	ΦΟΙΤΗΤΗΣ*	ΑΓΡΟΤΗΣ*
1=δεν τον εμπιστεύομαι καθόλου	31	30,5	24,8	33,3	36	30,2	17	51,6	18,6	50,6
2	13,6	20,1	13,5	20,8	21,1	19,3	18,2	17,6	40,5	13,6
3	27,7	24,5	17,8	24,6	21,4	26,1	18,3	15,9	27,4	13,5
4	17,5	17,6	14,7	12,3	18	6,6	27	10,6	13,5	6,8
5=τον εμπιστεύομαι απόλυτα	10,1	7,1	26,8	9,1	1,2	17,8	19,5	4,3	0	13,7
ΔΓ/ΔΑ (αυθ.)	0	0,2	2,3	0	2,4	0	0	0	0	1,8

	< 500 €*	501 - 1.000 €	1.001 - 1.500 €	1.501 - 2.000 €	2.001 - 3.000 €	> 3.001 €
1=δεν τον εμπιστεύομαι καθόλου	39,7	38,2	26,4	36,7	20,8	20
2	18,6	16,4	21,9	15,9	22	21,4
3	16,3	19,3	24,6	19,4	25,1	27,5
4	16,6	14,3	13,9	15,1	16,4	17,6
5=τον εμπιστεύομαι απόλυτα	4,6	10,7	12,7	12,8	15,3	13,6
ΔΓ/ΔΑ (αυθ.)	4,1	1,2	0,6	0	0,3	0

	ΔΕΝ ΤΑ ΒΓΑΖΩ ΠΙΕΡΑ	ΜΕ ΜΕΓΑΛΕΣ ΔΥΣΚΟΛΙΕΣ	ΔΕΝ ΜΟΥ ΜΕΝΟΥΝ ΠΟΛΛΑ ΣΤΗΝ ΑΚΡΗ	ΑΝΕΤΟΣ ΟΙΚΟΝΟΜΙΚΑ
1=δεν τον εμπιστεύομαι καθόλου	64,1	34	26,7	22
2	7,9	19,2	21,2	16
3	9,9	20,4	23,5	26,9
4	9,3	14,4	15	18,1
5=τον εμπιστεύομαι απόλυτα	7,8	10,6	13,3	17,1
ΔΓ/ΔΑ (αυθ.)	0,9	1,4	0,3	0

	ΑΝΩΤΕΡΗ > ΜΕΣΑΙΑ	ΜΕΣΑΙΑ ΤΑΞΗ	ΚΑΤΩΤΕΡΗ > ΜΕΣΑΙΑ	ΑΤΤΙΚΗ	ΒΟΡΕΙΑ ΕΛΛΑΔΑ	ΚΕΝΤΡΙΚΗ ΕΛΛΑΔΑ	ΝΗΣΙΑ ΑΙΓΑΙΟΥ & ΚΡΗΤΗ
1=δεν τον εμπιστεύομαι καθόλου	18,5	25,7	42,2	28,2	34,2	33,3	19,3
2	18,1	19,5	18,4	19	20,2	17,3	18,2
3	27,3	24,4	17,5	20,3	21	19	38,2
4	16,6	16,8	11,6	17,5	14,4	13,6	12,8
5=τον εμπιστεύομαι απόλυτα	19,5	13,4	9,2	13,9	9,5	16,5	10,3
ΔΓ/ΔΑ (αυθ.)	0	0,3	1	1,1	0,7	0,2	1,1

	ΑΚΡΑ ΑΡΙΣΤΕΡΑ-ΑΡΙΣΤΕΡΑ	ΚΕΝΤΡΟΑΡΙΣΤΕΡΑ	ΚΕΝΤΡΟ	ΚΕΝΤΡΟΔΕΞΙΑ	ΔΕΞΙΑ-ΑΚΡΑ ΔΕΞΙΑ	ΤΙΠΟΤΑ ΑΠΟ ΤΑ ΠΑΡΑΠΑΝΩ (αυθ.)
1=δεν τον εμπιστεύομαι καθόλου	44	25,3	23,1	15,3	25,9	51,3
2	27,1	21,1	16,9	15	14,4	21,4
3	17,1	24,4	22,7	27,8	25,8	13,9
4	5,2	15,1	20,5	19,6	22	7,5
5=τον εμπιστεύομαι απόλυτα	6,6	13,3	16,1	21,7	11,8	4,1
ΔΓ/ΔΑ (αυθ.)	0	0,8	0,8	0,6	0	1,8

	ΝΔ	ΣΥΡΙΖΑ	ΠΑΣΟΚ-ΚΙΝΑΛ	ΚΚΕ	ΛΟΙΠΑ ΚΟΜΜΑΤΑ	ΑΚΥΡΟ/ΛΕΥΚΟ/ΔΕΝ ΨΗΦΙΣΑ/ΔΑ
1=δεν τον εμπιστεύομαι καθόλου	15,6	35,4	16,6	42,6	50,2	39
2	14,7	24,7	20,1	24,3	20,7	19,3
3	25,6	20,4	22,5	16,1	16,2	23,1
4	22,9	12,8	14,9	8,1	8,2	11
5=τον εμπιστεύομαι απόλυτα	21	6,6	24,9	7,9	4,6	5,3
ΔΓ/ΔΑ (αυθ.)	0,3	0	0,9	0,9	0	2,4

*Ενδεικτικά στοιχεία - Βάση κάτω από 60 άτομα.

Πίνακας Α26.7: Πρωθυπουργός

	ΣΥΝΟΛΟ	ΑΝΔΡΑΣ	ΓΥΝΑΙΚΑ	17-24*	25-39	40-54	55-64	65+	Α' ΒΑΘΜΙΑ	Β' ΒΑΘΜΙΑ	Γ' ΒΑΘΜΙΑ	ΜΕΤΑΠΤ. / ΔΙΑΔΑΚΤ.
1=δεν τον εμπιστεύομαι καθόλου	35,4	36,2	34,7	48	40,6	35,8	38,2	25	30,4	40,2	33,2	30,1
2	15	14,7	15,4	16,1	18,4	16,9	12	12,2	9,7	11,8	17,9	18,9
3	21,7	21,5	22	14,4	23,5	23,6	22,8	20,4	19,6	19,5	23,9	23,3
4	15,4	16,1	14,6	14,3	10,3	17,8	15,7	17,1	11,5	15,5	13,4	21,2
5=τον εμπιστεύομαι απόλυτα	11,7	11	12,4	5,4	6,6	6	10,6	24,1	22,2	12,5	11,5	5,8
ΔΓ/ΔΑ (αυθ.)	0,7	0,5	1	1,8	0,6	0	0,7	1,2	6,6	0,4	0,1	0,8

	ΔΗΜΟΣΙΟΣ ΥΠΑΛΛ.	ΙΔΙΩΤΙΚΟΣ ΥΠΑΛΛ.	ΣΥΝΤΑΞΙΟΥΧΟΣ	Ε.Ε.Τ.*	Ε.Ε.Ε.	ΕΠΙΧΕΙΡ.	ΟΙΚΙΑΚΑ	ΑΝΕΡΓΟΣ	ΦΟΙΤΗΤΗΣ*	ΑΓΡΟΤΗΣ*
1=δεν τον εμπιστεύομαι καθόλου	30,7	36,6	25,8	31,3	30,9	39,9	26,4	58,8	50,1	58,5
2	18,7	16,7	10,9	23,1	25,7	7,8	12,2	8,1	19,8	12,1
3	19,8	24,5	21,9	19,7	27,1	24,8	25,8	20	12,1	7,8
4	23,5	14,5	17,4	17,1	9,3	12,4	18,5	6,4	13,4	10,1
5=τον εμπιστεύομαι απόλυτα	7,3	7	23,3	8,7	4,7	15,1	13,2	6,8	4,7	9,7
ΔΓ/ΔΑ (αυθ.)	0	0,7	0,7	0	2,4	0	3,9	0	0	1,8

	< 500 €*	501 - 1.000 €	1.001 - 1.500 €	1.501 - 2.000 €	2.001 - 3.000 €	> 3.001 €
1=δεν τον εμπιστεύομαι καθόλου	49,8	46,3	34,4	35,8	26,8	22,4
2	4,3	15,4	17,2	14	18	12,9
3	22,4	15,8	24,2	23	24,7	20,9
4	9,2	12,1	12,7	17,3	17,7	26,5
5=τον εμπιστεύομαι απόλυτα	10,1	9,5	11,2	10	12,7	17,3
ΔΓ/ΔΑ (αυθ.)	4,1	1	0,3	0	0	0

	ΔΕΝ ΤΑ ΒΓΑΖΩ ΠΙΕΡΑ	ΜΕ ΜΕΓΑΛΕΣ ΔΥΣΚΟΛΙΕΣ	ΔΕΝ ΜΟΥ ΜΕΝΟΥΝ ΠΟΛΛΑ ΣΤΗΝ ΑΚΡΗ	ΑΝΕΤΟΣ ΟΙΚΟΝΟΜΙΚΑ
1=δεν τον εμπιστεύομαι καθόλου	64	45,3	31,1	22,1
2	6,2	12,3	17,3	16,6
3	13,6	19,7	24,1	21,4
4	6,4	11,5	15,8	23,6
5=τον εμπιστεύομαι απόλυτα	8,9	9,6	11,6	16,3
ΔΓ/ΔΑ (αυθ.)	0,9	1,6	0	0

	ΑΝΩΤΕΡΗ > ΜΕΣΙΑ	ΜΕΣΙΑ ΤΑΞΗ	ΚΑΤΩΤΕΡΗ > ΜΕΣΙΑ	ΑΤΤΙΚΗ	ΒΟΡΕΙΑ ΕΛΛΑΔΑ	ΚΕΝΤΡΙΚΗ ΕΛΛΑΔΑ	ΝΗΣΙΑ ΑΙΓΑΙΟΥ & ΚΡΗΤΗ
1=δεν τον εμπιστεύομαι καθόλου	19,7	29,6	51,9	32,4	42,4	33	32,2
2	13	17,3	11,8	16,7	12,2	17,2	12,6
3	23,7	23,1	18,6	19,8	24,4	19,5	25,6
4	22,8	16,9	9,7	17	10,9	15,8	20,7
5=τον εμπιστεύομαι απόλυτα	20,7	12,8	6,9	13,3	9,4	13,6	8,9
ΔΓ/ΔΑ (αυθ.)	0	0,2	1,1	0,8	0,7	1	0

	ΑΚΡΑ ΑΡΙΣΤΕΡΑ-ΑΡΙΣΤΕΡΑ	ΚΕΝΤΡΟΑΡΙΣΤΕΡΑ	ΚΕΝΤΡΟ	ΚΕΝΤΡΟΔΕΞΙΑ	ΔΕΞΙΑ-ΑΚΡΑ ΔΕΞΙΑ	ΤΙΠΟΤΑ ΑΠΟ ΤΑ ΠΑΡΑΠΑΝΩ (αυθ.)
1=δεν τον εμπιστεύομαι καθόλου	63,5	38	29,3	9,4	19,1	56,7
2	13,3	20	18,3	12,2	9,1	15,6
3	13,2	24,7	22,8	25,2	29,2	16,3
4	5,3	12,9	19,3	24,9	22,5	5,3
5=τον εμπιστεύομαι απόλυτα	4,6	4,4	10	28,4	19,3	3,2
ΔΓ/ΔΑ (αυθ.)	0	0	0,3	0	0,8	2,9

	ΝΔ	ΣΥΡΙΖΑ	ΠΑΣΟΚ-ΚΙΝΑΛ	ΚΚΕ	ΛΟΙΠΑ ΚΟΜΜΑΤΑ	ΑΚΥΡΟ/ΛΕΥΚΟ/ΔΕΝ ΨΗΦΙΣΑ/ΔΑ
1=δεν τον εμπιστεύομαι καθόλου	7,9	55	27,9	65	57,4	48,6
2	12,8	14,2	25,4	15,4	13,4	16
3	27	19,5	23,3	11,8	14,3	21,1
4	28,4	9,3	13,6	5,4	7,9	6,8
5=τον εμπιστεύομαι απόλυτα	24	2	9,8	2,4	7	4,5
ΔΓ/ΔΑ (αυθ.)	0	0	0	0	0	3,1

*Ενδεικτικά στοιχεία - Βάση κάτω από 60 άτομα.

Πίνακας Α26.8: Δήμαρχος

	ΣΥΝΟΛΟ	ΑΝΔΡΑΣ	ΓΥΝΑΙΚΑ	17-24*	25-39	40-54	55-64	65+	Α' ΒΑΘΜΙΑ	Β' ΒΑΘΜΙΑ	Γ' ΒΑΘΜΙΑ	ΜΕΤΑΠΤ. / ΔΙΑΔΑΚΤ.
1=δεν τον εμπιστεύομαι καθόλου	21,5	20,3	22,6	17,8	23,4	22,6	22,6	19,4	25,5	21,8	21,2	19,6
2	22,2	22,8	21,7	26,8	25	25,7	18,9	17,2	17,1	22,7	20,4	26,8
3	31,4	33,6	29,3	32,2	32	31,2	32,7	30,1	22,9	30,1	35	29,6
4	15,4	13,6	17,1	16	12,3	13,2	16,6	19	11,6	15,9	15,9	14,5
5=τον εμπιστεύομαι απόλυτα	8,7	9,4	8	7,2	6,6	7,3	7,8	12,5	17	9,3	7	7,9
ΔΓ/ΔΑ (αυθ.)	0,9	0,3	1,4	0	0,6	0	1,4	1,8	6,1	0,3	0,4	1,5

	ΔΗΜΟΣΙΟΣ ΥΠΑΛΛ.	ΙΔΙΩΤΙΚΟΣ ΥΠΑΛΛ.	ΣΥΝΤΑΞΙΟΥΧΟΣ	Ε.Ε.Τ.*	Ε.Ε.Ε.	ΕΠΙΧΕΙΡ.	ΟΙΚΙΑΚΑ	ΑΝΕΡΓΟΣ	ΦΟΙΤΗΤΗΣ*	ΑΓΡΟΤΗΣ*
1=δεν τον εμπιστεύομαι καθόλου	15,5	23,6	20,9	26	21,2	19,8	13,6	33	16,3	23,2
2	20,9	24,6	16,4	11,8	30,1	37,3	16,9	20,8	28,2	26,3
3	36,2	30,3	27,9	29,5	34,5	30,7	39,4	30,9	35,9	27,5
4	16,9	14,3	21,2	23,4	10,9	5,8	11,9	8,4	17,3	9,1
5=τον εμπιστεύομαι απόλυτα	10	6,8	12,3	9,3	0	6,3	16,1	6,9	2,4	12,2
ΔΓ/ΔΑ (αυθ.)	0,5	0,4	1,4	0	3,3	0	2	0	0	1,8

	< 500 €*	501 - 1.000 €	1.001 - 1.500 €	1.501 - 2.000 €	2.001 - 3.000 €	> 3.001 €
1=δεν τον εμπιστεύομαι καθόλου	26	25,1	22,5	21,1	16,5	18,7
2	20,4	26,2	24,8	14,3	23	24,2
3	30,4	26,7	28,2	36,5	35,8	31,2
4	15,6	12,4	14,6	15,9	16,3	21,9
5=τον εμπιστεύομαι απόλυτα	3,5	9,3	9,4	11,6	7,5	3,9
ΔΓ/ΔΑ (αυθ.)	4,1	0,2	0,5	0,6	0,9	0

	ΔΕΝ ΤΑ ΒΓΑΖΩ ΠΙΕΡΑ	ΜΕ ΜΕΓΑΛΕΣ ΔΥΣΚΟΛΙΕΣ	ΔΕΝ ΜΟΥ ΜΕΝΟΥΝ ΠΟΛΛΑ ΣΤΗΝ ΑΚΡΗ	ΑΝΕΤΟΣ ΟΙΚΟΝΟΜΙΚΑ
1=δεν τον εμπιστεύομαι καθόλου	34,1	24,7	19,3	18,5
2	25,1	22,9	22,1	20,6
3	26,6	30,2	32,5	33
4	9,6	12,2	17,3	17,1
5=τον εμπιστεύομαι απόλυτα	3,7	9,3	8,1	10,4
ΔΓ/ΔΑ (αυθ.)	0,9	0,6	0,7	0,5

	ΑΝΩΤΕΡΗ > ΜΕΣΑΙΑ	ΜΕΣΑΙΑ ΤΑΞΗ	ΚΑΤΩΤΕΡΗ > ΜΕΣΑΙΑ	ΑΤΤΙΚΗ	ΒΟΡΕΙΑ ΕΛΛΑΔΑ	ΚΕΝΤΡΙΚΗ ΕΛΛΑΔΑ	ΝΗΣΙΑ ΑΙΓΑΙΟΥ & ΚΡΗΤΗ
1=δεν τον εμπιστεύομαι καθόλου	11,2	20,4	27,4	22,4	21,9	23	14,4
2	24,8	21	23,8	20,9	22,1	22,4	26,8
3	33,1	31,3	31	30,8	31,3	30,5	35,2
4	16,5	17,4	11,3	16,7	14,6	16	12,2
5=τον εμπιστεύομαι απόλυτα	13,3	9,3	5,7	8,3	9,2	7,1	11,4
ΔΓ/ΔΑ (αυθ.)	1,1	0,7	0,8	1	0,9	1,1	0

	ΑΚΡΑ ΑΡΙΣΤΕΡΑ-ΑΡΙΣΤΕΡΑ	ΚΕΝΤΡΟΑΡΙΣΤΕΡΑ	ΚΕΝΤΡΟ	ΚΕΝΤΡΟΔΕΞΙΑ	ΔΕΞΙΑ-ΑΚΡΑ ΔΕΞΙΑ	ΤΙΠΟΤΑ ΑΠΟ ΤΑ ΠΑΡΑΠΑΝΩ (αυθ.)
1=δεν τον εμπιστεύομαι καθόλου	30	19,9	17	12,5	16,2	35,6
2	28,2	25,4	23,6	18,5	17	21,3
3	26,8	26,1	31,6	41,4	37,6	24,8
4	8,9	19,7	18,3	18,6	16,2	8
5=τον εμπιστεύομαι απόλυτα	6,2	8,8	8,1	8,4	13	8,2
ΔΓ/ΔΑ (αυθ.)	0	0	1,4	0,6	0	2,2

	ΝΔ	ΣΥΡΙΖΑ	ΠΑΣΟΚ-ΚΙΝΑΛ	ΚΚΕ	ΛΟΙΠΑ ΚΟΜΜΑΤΑ	ΑΚΥΡΟ/ΛΕΥΚΟ/ΔΕΝ ΨΗΦΙΣΑ/ΔΑ
1=δεν τον εμπιστεύομαι καθόλου	13,6	20,8	11,1	36,5	26,1	30,7
2	19,7	22,3	27,4	33,5	23	21
3	36,3	25,5	31,1	21,1	31,4	29,9
4	20,1	21	16,5	5,7	11,3	9,8
5=τον εμπιστεύομαι απόλυτα	9,4	10,4	13,1	3,3	8,2	6,5
ΔΓ/ΔΑ (αυθ.)	0,8	0	0,9	0	0	2,1

*Ενδεικτικά στοιχεία - Βάση κάτω από 60 άτομα.

Πίνακας Α26.9: Κυβέρνηση

	ΣΥΝΟΛΟ	ΑΝΔΡΑΣ	ΓΥΝΑΙΚΑ	17-24*	25-39	40-54	55-64	65+	Α' ΒΑΘΜΙΑ	Β' ΒΑΘΜΙΑ	Γ' ΒΑΘΜΙΑ	ΜΕΤΑΠΤ. / ΔΙΔΑΚΤ.
1=δεν τον εμπιστεύομαι καθόλου	33,9	35,9	32	39,1	39	36,5	37,8	23,3	29,1	38,4	32,5	27,4
2	18,3	19,2	17,5	19,7	22,1	20,7	17,1	13,5	12,1	16	20,7	21,2
3	26,1	23,6	28,5	26,8	25,1	27,2	26,3	25,5	20	22,9	27,1	34,9
4	13,8	14,1	13,6	10,8	9,5	12,5	11,4	21	15,3	13,6	13,9	13,2
5=τον εμπιστεύομαι απόλυτα	7,3	6,8	7,7	1,8	3,6	3,2	7,4	15,9	19,9	8,7	5,8	2,4
ΔΓ/ΔΑ (αυθ.)	0,5	0,4	0,7	1,8	0,6	0	0	0,8	3,6	0,4	0	0,8

	ΔΗΜΟΣΙΟΣ ΥΠΑΛΛ.	ΙΔΙΩΤΙΚΟΣ ΥΠΑΛΛ.	ΣΥΝΤΑΞΙΟΥΧΟΣ	Ε.Ε.Τ.*	Ε.Ε.Ε.	ΕΠΙΧΕΙΡ.	ΟΙΚΙΑΚΑ	ΑΝΕΡΓΟΣ	ΦΟΙΤΗΤΗΣ*	ΑΓΡΟΤΗΣ*
1=δεν τον εμπιστεύομαι καθόλου	27,7	37,2	23,8	36,2	27,2	39,6	22,6	57,6	41,3	60,7
2	19,8	19,1	13,8	19,8	24,5	17,9	18,9	15,2	24,7	17,6
3	36,1	27,5	27	18,9	27,9	20,5	26	20,6	21,4	12,3
4	10,7	11,5	18,9	20,4	15,7	17,6	20,5	3,4	12,7	0
5=τον εμπιστεύομαι απόλυτα	5,7	4,2	16,1	4,6	2,3	4,4	10	3,2	0	9,3
ΔΓ/ΔΑ (αυθ.)	0	0,7	0,4	0	2,4	0	2	0	0	0

	< 500 €*	501 - 1.000 €	1.001 - 1.500 €	1.501 - 2.000 €	2.001 - 3.000 €	> 3.001 €
1=δεν τον εμπιστεύομαι καθόλου	55,9	41,3	30,7	36	27,5	23,4
2	2,9	22	20,2	17,3	19,9	16
3	20,9	17,3	28,8	26,4	31,7	31,4
4	14	9,4	11,8	16,1	15,2	21,4
5=τον εμπιστεύομαι απόλυτα	4,3	9,3	8,6	4,2	5,8	7,8
ΔΓ/ΔΑ (αυθ.)	2,1	0,8	0	0	0	0

	ΔΕΝ ΤΑ ΒΓΑΖΩ ΠΙΕΡΑ	ΜΕ ΜΕΓΑΛΕΣ ΔΥΣΚΟΛΙΕΣ	ΔΕΝ ΜΟΥ ΜΕΝΟΥΝ ΠΟΛΛΑ ΣΤΗΝ ΑΚΡΗ	ΑΝΕΤΟΣ ΟΙΚΟΝΟΜΙΚΑ
1=δεν τον εμπιστεύομαι καθόλου	63,7	42,4	29,5	22,8
2	13,4	17,6	20,6	15,2
3	9,1	21,9	28,2	33,8
4	8,9	11,2	14	19,4
5=τον εμπιστεύομαι απόλυτα	4,8	5,9	7,8	8,8
ΔΓ/ΔΑ (αυθ.)	0	1	0	0

	ΑΝΩΤΕΡΗ > ΜΕΣΑΙΑ	ΜΕΣΑΙΑ ΤΑΞΗ	ΚΑΤΩΤΕΡΗ > ΜΕΣΑΙΑ	ΑΤΤΙΚΗ	ΒΟΡΕΙΑ ΕΛΛΑΔΑ	ΚΕΝΤΡΙΚΗ ΕΛΛΑΔΑ	ΝΗΣΙΑ ΑΙΓΑΙΟΥ & ΚΡΗΤΗ
1=δεν τον εμπιστεύομαι καθόλου	21,4	29,1	47,8	31,4	36,8	37,4	28
2	13,9	18,9	18,3	18,5	18,5	15,3	23,3
3	31,4	28,7	19,7	25,8	27,4	23	29,8
4	20,8	15,1	9,2	16,4	10,2	14,9	12,9
5=τον εμπιστεύομαι απόλυτα	12,5	8,2	4,3	7,3	6,8	8,6	6
ΔΓ/ΔΑ (αυθ.)	0	0	0,7	0,6	0,4	0,8	0

	ΑΚΡΑ ΑΡΙΣΤΕΡΑ-ΑΡΙΣΤΕΡΑ	ΚΕΝΤΡΟΑΡΙΣΤΕΡΑ	ΚΕΝΤΡΟ	ΚΕΝΤΡΟΔΕΞΙΑ	ΔΕΞΙΑ-ΑΚΡΑ ΔΕΞΙΑ	ΤΙΠΟΤΑ ΑΠΟ ΤΑ ΠΑΡΑΠΑΝΩ (αυθ.)
1=δεν τον εμπιστεύομαι καθόλου	60,1	38,4	26,5	9,3	18,1	54,7
2	18,7	21,9	22,1	12	15,4	19,9
3	14,1	28,8	27,8	38,5	32,4	14,4
4	4,7	8,5	16	23,5	21,3	5,9
5=τον εμπιστεύομαι απόλυτα	2,4	2,4	7,6	16,7	12	3,4
ΔΓ/ΔΑ (αυθ.)	0	0	0	0	0,8	1,8

	ΝΔ	ΣΥΡΙΖΑ	ΠΑΣΟΚ-ΚΙΝΑΛ	ΚΚΕ	ΛΟΙΠΑ ΚΟΜΜΑΤΑ	ΑΚΥΡΟ/ΛΕΥΚΟ/ΔΕΝ ΨΗΦΙΣΑ/ΔΑ
1=δεν τον εμπιστεύομαι καθόλου	9,1	52,7	20,3	62,3	51,7	48,2
2	14,5	17,8	30,8	16,4	19,5	19,6
3	35	20,6	33,2	12,8	20,1	20,2
4	27	8,1	5,5	7,3	4,6	7,2
5=τον εμπιστεύομαι απόλυτα	14,3	0,7	10,2	1,3	4,1	2,7
ΔΓ/ΔΑ (αυθ.)	0	0	0	0	0	2,1

*Ενδεικτικά στοιχεία - Βάση κάτω από 60 άτομα.

Πίνακας Α26.10: Κοινοβούλιο

	ΣΥΝΟΛΟ	ΑΝΔΡΑΣ	ΓΥΝΑΙΚΑ	17-24*	25-39	40-54	55-64	65 +	Α' ΒΑΘΜΙΑ	Β' ΒΑΘΜΙΑ	Γ' ΒΑΘΜΙΑ	ΜΕΤΑΠΤ. / ΔΙΑΔΑΚΤ.
1=δεν τον εμπιστεύομαι καθόλου	29,9	32,3	27,6	28,5	31,9	31,6	38,4	22,2	30	33,1	28,1	25,7
2	25	22,3	27,5	35,7	28,8	28	21,3	17,5	13,7	25,3	23,7	31,5
3	27,8	26,8	28,7	23,1	23,1	31,2	24,6	31,5	32,3	23,8	31,4	27,3
4	11,1	12,6	9,7	10,8	11,3	6,7	9,3	16,3	9,8	11,2	11,5	10,5
5=τον εμπιστεύομαι απόλυτα	5,7	6	5,5	1,8	4,3	2,6	6,4	10,9	8,6	6,4	5,3	4
ΔΓ/ΔΑ (αυθ.)	0,6	0	1,1	0	0,6	0	0	1,6	5,5	0,3	0	0,8

	ΔΗΜΟΣΙΟΣ ΥΠΑΛΛ.	ΙΔΙΩΤΙΚΟΣ ΥΠΑΛΛ.	ΣΥΝΤΑΞΙΟΥΧΟΣ	Ε.Ε.Τ.*	Ε.Ε.Ε.	ΕΠΙΧΕΙΡ.	ΟΙΚΙΑΚΑ	ΑΝΕΡΓΟΣ	ΦΟΙΤΗΤΗΣ*	ΑΓΡΟΤΗΣ*
1=δεν τον εμπιστεύομαι καθόλου	30,3	32,6	22,1	37,6	29,8	27,4	24,6	38,8	27,4	61,3
2	19	28,8	19,6	19,6	20,2	39,6	26,6	26,3	36,3	15,1
3	34,5	26,6	29,9	29,9	34,4	18,6	32,2	23,4	24,1	9,5
4	9	8,7	16	11,5	8,6	10,9	9,5	7,9	12,1	3,6
5=τον εμπιστεύομαι απόλυτα	7,3	3,3	10,7	1,4	4,6	3,5	7,1	3,6	0	10,5
ΔΓ/ΔΑ (αυθ.)	0	0	1,7	0	2,4	0	0	0	0	0

	< 500 €*	501 - 1.000 €	1.001 - 1.500 €	1.501 - 2.000 €	2.001 - 3.000 €	> 3.001 €
1=δεν τον εμπιστεύομαι καθόλου	41,9	39,1	27	30,5	24	19,4
2	17,4	27	26,2	26,5	21	27,9
3	17,2	20,3	26,7	28,4	38,2	33,7
4	14,4	8,3	13,3	9,7	10,5	13,3
5=τον εμπιστεύομαι απόλυτα	5	4,8	6,9	4,4	6,3	5,7
ΔΓ/ΔΑ (αυθ.)	4,1	0,5	0	0,6	0	0

	ΔΕΝ ΤΑ ΒΓΑΖΩ ΠΙΕΡΑ	ΜΕ ΜΕΓΑΛΕΣ ΔΥΣΚΟΛΙΕΣ	ΔΕΝ ΜΟΥ ΜΕΝΟΥΝ ΠΟΛΛΑ ΣΤΗΝ ΑΚΡΗ	ΑΝΕΤΟΣ ΟΙΚΟΝΟΜΙΚΑ
1=δεν τον εμπιστεύομαι καθόλου	59,4	37,8	24,2	23,8
2	10,4	24	29,2	19,3
3	18,1	23,1	29,2	34,9
4	7,2	10,5	11	13,8
5=τον εμπιστεύομαι απόλυτα	4,9	3,8	6,2	8,2
ΔΓ/ΔΑ (αυθ.)	0	0,7	0,2	0

	ΑΝΩΤΕΡΗ > ΜΕΣΑΙΑ	ΜΕΣΑΙΑ ΤΑΞΗ	ΚΑΤΩΤΕΡΗ > ΜΕΣΑΙΑ	ΑΤΤΙΚΗ	ΒΟΡΕΙΑ ΕΛΛΑΔΑ	ΚΕΝΤΡΙΚΗ ΕΛΛΑΔΑ	ΝΗΣΙΑ ΑΙΓΑΙΟΥ & ΚΡΗΤΗ
1=δεν τον εμπιστεύομαι καθόλου	18,7	26,4	40,1	28,5	34,5	31,4	20
2	23,3	25,2	25,6	24,9	24	21,4	34,2
3	31,8	30,1	22,1	28,8	26	26,4	31,5
4	17,6	12,2	7,4	10,8	9,1	14,3	11,3
5=τον εμπιστεύομαι απόλυτα	8,7	6,2	4	6,4	5,7	6,1	3
ΔΓ/ΔΑ (αυθ.)	0	0	0,7	0,6	0,7	0,5	0

	ΑΚΡΑ ΑΡΙΣΤΕΡΑ-ΑΡΙΣΤΕΡΑ	ΚΕΝΤΡΟΑΡΙΣΤΕΡΑ	ΚΕΝΤΡΟ	ΚΕΝΤΡΟΔΕΞΙΑ	ΔΕΞΙΑ-ΑΚΡΑ ΔΕΞΙΑ	ΤΙΠΟΤΑ ΑΠΟ ΤΑ ΠΑΡΑΠΑΝΩ (αυθ.)
1=δεν τον εμπιστεύομαι καθόλου	36,1	26,6	29,1	12,4	23,8	54,3
2	31,6	29,1	24,4	20,7	22,5	22,3
3	18,4	26,3	29,3	42,5	32,5	14,9
4	10,7	12,9	9,6	14,6	14,1	4,2
5=τον εμπιστεύομαι απόλυτα	3,2	5,1	7,1	9,1	7	2,9
ΔΓ/ΔΑ (αυθ.)	0	0	0,5	0,6	0	1,4

	ΝΔ	ΣΥΡΙΖΑ	ΠΑΣΟΚ-ΚΙΝΑΛ	ΚΚΕ	ΛΟΙΠΑ ΚΟΜΜΑΤΑ	ΑΚΥΡΟ/ΛΕΥΚΟ/ΔΕΝ ΨΗΦΙΣΑ/ΔΑ
1=δεν τον εμπιστεύομαι καθόλου	13,5	34,9	18,8	39,8	45,4	44,2
2	21,6	22,6	34,3	30,5	26,9	25,3
3	37,9	24,8	27,1	16,8	17,5	23,1
4	17,2	12	10,5	11,1	7,4	4,1
5=τον εμπιστεύομαι απόλυτα	9,3	5,6	9,3	1,8	2,8	1,9
ΔΓ/ΔΑ (αυθ.)	0,6	0	0	0	0	1,4

*Ενδεικτικά στοιχεία - Βάση κάτω από 60 άτομα.

Πίνακας Α26.11: Ίντερνετ και social media

	ΣΥΝΟΛΟ	ΑΝΔΡΑΣ	ΓΥΝΑΙΚΑ	17-24*	25-39	40-54	55-64	65+	Α' ΒΑΘΜΙΑ	Β' ΒΑΘΜΙΑ	Γ' ΒΑΘΜΙΑ	ΜΕΤΑΠΤ. / ΔΙΑΔΑΚΤ.
1=δεν τον εμπιστεύομαι καθόλου	29,1	31,2	27,2	21,4	25,3	30,3	36	29,5	31,4	30,8	27,5	27,9
2	29	26,4	31,5	21,3	29,4	35,3	29,1	25,3	21,2	28,1	30,7	30,5
3	28,1	28,2	28	37,7	35,2	23,5	23,5	26,4	20,6	26,2	29,4	32,2
4	8,7	9,5	8	14,2	7,1	8,3	8,2	8,7	6,1	8,9	9,4	7,7
5=τον εμπιστεύομαι απόλυτα	3,5	3,6	3,3	5,3	3	2,3	2,8	4,7	2,9	4,9	2,7	1,8
ΔΓ/ΔΑ (αυθ.)	1,6	1,2	2	0	0	0,2	0,4	5,4	17,8	1	0,4	0

	ΔΗΜΟΣΙΟΣ ΥΠΑΛΛ.	ΙΔΙΩΤΙΚΟΣ ΥΠΑΛΛ.	ΣΥΝΤΑΞΙΟΥΧΟΣ	Ε.Ε.Τ.*	Ε.Ε.Ε.	ΕΠΙΧΕΙΡ.	ΟΙΚΙΑΚΑ	ΑΝΕΡΓΟΣ	ΦΟΙΤΗΤΗΣ*	ΑΓΡΟΤΗΣ*
1=δεν τον εμπιστεύομαι καθόλου	36,1	26	29,4	40,2	28	36,3	22,9	24,3	21	48
2	26,3	32,6	26,7	21,3	36,1	26,2	33,9	25,1	32,6	23,4
3	24,1	30,2	24,1	31,4	32,3	29,2	27,9	33,6	32,5	14,8
4	8,6	8,9	9,9	3,6	2,3	5,7	8,2	10,9	11,6	10,2
5=τον εμπιστεύομαι απόλυτα	4,3	2,4	4,6	3,5	1,3	2,5	3,2	6,1	2,3	3,6
ΔΓ/ΔΑ (αυθ.)	0,6	0	5,3	0	0	0	3,9	0	0	0

	< 500 €*	501 - 1.000 €	1.001 - 1.500 €	1.501 - 2.000 €	2.001 - 3.000 €	> 3.001 €
1=δεν τον εμπιστεύομαι καθόλου	24,8	32,1	28,3	28,3	29,9	23,5
2	20,1	24,6	31,9	29,4	32,2	31,1
3	24,1	27,9	24,9	30,7	27,3	36,5
4	17,8	8,2	9,2	9,5	8,1	4,5
5=τον εμπιστεύομαι απόλυτα	7,1	4,9	3,9	1,7	2,1	3,7
ΔΓ/ΔΑ (αυθ.)	6,2	2,4	1,7	0,4	0,4	0,8

	ΔΕΝ ΤΑ ΒΓΑΖΩ ΠΙΕΡΑ	ΜΕ ΜΕΓΑΛΕΣ ΔΥΣΚΟΛΙΕΣ	ΔΕΝ ΜΟΥ ΜΕΝΟΥΝ ΠΟΛΛΑ ΣΤΗΝ ΑΚΡΗ	ΑΝΕΤΟΣ ΟΙΚΟΝΟΜΙΚΑ
1=δεν τον εμπιστεύομαι καθόλου	44,7	33,2	26,2	25
2	17,5	25,9	31,6	31,9
3	16,3	26,6	28,8	33,3
4	11,5	7,8	9,8	6
5=τον εμπιστεύομαι απόλυτα	5,7	3,9	3	3,3
ΔΓ/ΔΑ (αυθ.)	4,4	2,6	0,7	0,5

	ΑΝΩΤΕΡΗ > ΜΕΣΑΙΑ	ΜΕΣΑΙΑ ΤΑΞΗ	ΚΑΤΩΤΕΡΗ > ΜΕΣΑΙΑ	ΑΤΤΙΚΗ	ΒΟΡΕΙΑ ΕΛΛΑΔΑ	ΚΕΝΤΡΙΚΗ ΕΛΛΑΔΑ	ΝΗΣΙΑ ΑΙΓΑΙΟΥ & ΚΡΗΤΗ
1=δεν τον εμπιστεύομαι καθόλου	13	27,1	36,9	26,9	32,9	31,8	21,8
2	35,6	30,4	24,6	30,3	23	26,7	44,6
3	36,2	27,2	27,8	30,3	26,9	28,8	22,5
4	10,9	9,6	6,7	8,7	11	6,6	7
5=τον εμπιστεύομαι απόλυτα	4,4	4	2,3	3,4	3,5	3,6	3,4
ΔΓ/ΔΑ (αυθ.)	0	1,7	1,7	0,5	2,8	2,5	0,7

	ΑΚΡΑ ΑΡΙΣΤΕΡΑ-ΑΡΙΣΤΕΡΑ	ΚΕΝΤΡΟΑΡΙΣΤΕΡΑ	ΚΕΝΤΡΟ	ΚΕΝΤΡΟΔΕΞΙΑ	ΔΕΞΙΑ-ΑΚΡΑ ΔΕΞΙΑ	ΤΙΠΟΤΑ ΑΠΟ ΤΑ ΠΑΡΑΠΑΝΩ (αυθ.)
1=δεν τον εμπιστεύομαι καθόλου	26,2	26,1	35	23	29,4	33,3
2	29,7	27,5	24,9	36,3	27,5	28
3	34,1	27,8	25,5	29,9	27,1	27
4	7	12,7	10,5	7	5,9	7,7
5=τον εμπιστεύομαι απόλυτα	2,6	3,7	3,5	3,1	6,6	2,2
ΔΓ/ΔΑ (αυθ.)	0,5	2,1	0,7	0,6	3,5	1,9

	ΝΔ	ΣΥΡΙΖΑ	ΠΑΣΟΚ-ΚΙΝΑΛ	ΚΚΕ	ΛΟΙΠΑ ΚΟΜΜΑΤΑ	ΑΚΥΡΟ/ΛΕΥΚΟ/ΔΕΝ ΨΗΦΙΣΑ/ΔΑ
1=δεν τον εμπιστεύομαι καθόλου	26,2	25,2	28,3	28,7	33,7	33,4
2	29,6	27,2	26,7	33,9	28,4	29,1
3	27,9	33,9	25,1	25,3	25,6	28,3
4	9,8	10,2	12,9	7,4	6,8	6,2
5=τον εμπιστεύομαι απόλυτα	4,3	2,7	4,4	3,5	5,5	1,3
ΔΓ/ΔΑ (αυθ.)	2,2	0,8	2,6	1,3	0	1,7

*Ενδεικτικά στοιχεία - Βάση κάτω από 60 άτομα.

Πίνακας Α26.12: Κράτος Πρόνοιας

	ΣΥΝΟΛΟ	ΑΝΔΡΑΣ	ΓΥΝΑΙΚΑ	17-24*	25-39	40-54	55-64	65+	Α' ΒΑΘΜΙΑ	Β' ΒΑΘΜΙΑ	Γ' ΒΑΘΜΙΑ	ΜΕΤΑΠΤ. / ΔΙΔΑΚΤ.
1=δεν τον εμπιστεύομαι καθόλου	27,7	27,2	28,2	16	27,1	30,4	34,4	25,7	32,8	29	24,6	30,1
2	28,2	27,8	28,5	39,3	25,2	29,1	28,6	25,4	18,6	27,4	31,2	26,9
3	30,2	29,7	30,7	30,4	31,4	29,7	27,8	31,1	26,1	29,1	31,2	31,8
4	10,1	10,2	9,9	12,5	12,2	8,3	5,1	12,1	12,1	9,7	10,6	9,1
5=τον εμπιστεύομαι απόλυτα	3,3	4,3	2,3	1,8	2,9	2,4	3,7	4,7	7,3	3,9	2,5	2,2
ΔΓ/ΔΑ (αυθ.)	0,6	0,8	0,4	0	1,1	0	0,4	1,1	3,1	1	0	0

	ΔΗΜΟΣΙΟΣ ΥΠΑΛΛ.	ΙΔΙΩΤΙΚΟΣ ΥΠΑΛΛ.	ΣΥΝΤΑΞΙΟΥΧΟΣ	Ε.Ε.Τ.*	Ε.Ε.Ε.	ΕΠΙΧΕΙΡ.	ΟΙΚΙΑΚΑ	ΑΝΕΡΓΟΣ	ΦΟΙΤΗΤΗΣ*	ΑΓΡΟΤΗΣ*
1=δεν τον εμπιστεύομαι καθόλου	32,3	25,2	24,2	27,9	27,6	40,8	33,4	36,3	13,9	47,5
2	25,7	30	25,4	24	34,4	21,3	22,8	24,9	47,2	21,6
3	28	30,7	33,2	34,3	25,9	30,7	20,3	32	28,4	22,1
4	8,5	10,9	11,3	9,2	10,9	5,1	20,5	3,4	10,5	1,8
5=τον εμπιστεύομαι απόλυτα	5,6	2,7	5,3	0	1,2	2,1	1	3,4	0	6,9
ΔΓ/ΔΑ (αυθ.)	0	0,5	0,6	4,6	0	0	2	0	0	0

	< 500 €*	501 - 1.000 €	1.001 - 1.500 €	1.501 - 2.000 €	2.001 - 3.000 €	> 3.001 €
1=δεν τον εμπιστεύομαι καθόλου	30,2	33,4	26,4	29,1	24,3	21
2	17,2	25,9	28,2	27,5	32,8	32,9
3	37,1	24,5	31,3	31,5	32,1	28,7
4	9,5	12	10,8	7,5	8,4	13,6
5=τον εμπιστεύομαι απόλυτα	6	4,2	2,4	3,8	2	3,7
ΔΓ/ΔΑ (αυθ.)	0	0	0,9	0,6	0,4	0

	ΔΕΝ ΤΑ ΒΓΑΖΩ ΠΙΕΡΑ	ΜΕ ΜΕΓΑΛΕΣ ΔΥΣΚΟΛΙΕΣ	ΔΕΝ ΜΟΥ ΜΕΝΟΥΝ ΠΟΛΛΑ ΣΤΗΝ ΑΚΡΗ	ΑΝΕΤΟΣ ΟΙΚΟΝΟΜΙΚΑ
1=δεν τον εμπιστεύομαι καθόλου	54,7	35,7	22,7	20,3
2	19,3	24,3	30,3	31,8
3	22,1	25,4	33,6	31,2
4	0	9,8	10,4	13,3
5=τον εμπιστεύομαι απόλυτα	3,8	3,9	2,8	2,2
ΔΓ/ΔΑ (αυθ.)	0	1	0,2	1,2

	ΑΝΩΤΕΡΗ > ΜΕΣΙΑ	ΜΕΣΙΑ ΤΑΞΗ	ΚΑΤΩΤΕΡΗ > ΜΕΣΙΑ	ΑΤΤΙΚΗ	ΒΟΡΕΙΑ ΕΛΛΑΔΑ	ΚΕΝΤΡΙΚΗ ΕΛΛΑΔΑ	ΝΗΣΙΑ ΑΙΓΑΙΟΥ & ΚΡΗΤΗ
1=δεν τον εμπιστεύομαι καθόλου	19,6	24,3	37,1	27,5	28,6	29,9	21,9
2	28,5	29,6	25,4	28,9	29,2	26,7	26
3	33,4	30,9	27,2	30,7	25,4	30,9	39,5
4	13,1	11,8	6	10,1	12	8	8,6
5=τον εμπιστεύομαι απόλυτα	5,3	3	3,4	2,5	4,1	4,2	2,1
ΔΓ/ΔΑ (αυθ.)	0	0,5	1	0,3	0,6	0,3	2

	ΑΚΡΑ ΑΡΙΣΤΕΡΑ-ΑΡΙΣΤΕΡΑ	ΚΕΝΤΡΟΑΡΙΣΤΕΡΑ	ΚΕΝΤΡΟ	ΚΕΝΤΡΟΔΕΞΙΑ	ΔΕΞΙΑ-ΑΚΡΑ ΔΕΞΙΑ	ΤΙΠΟΤΑ ΑΠΟ ΤΑ ΠΑΡΑΠΑΝΩ (αυθ.)
1=δεν τον εμπιστεύομαι καθόλου	30,6	32	27,4	13,7	21,5	42,2
2	34,4	28,8	32,2	23,4	23,7	26,6
3	26,6	27,6	28,1	41	34,9	22,3
4	5,1	10,4	7,3	16,9	12,9	6,5
5=τον εμπιστεύομαι απόλυτα	3,3	1,2	3,8	4,3	6,1	1,7
ΔΓ/ΔΑ (αυθ.)	0	0	1,2	0,7	0,8	0,8

	ΝΔ	ΣΥΡΙΖΑ	ΠΑΣΟΚ-ΚΙΝΑΛ	ΚΚΕ	ΛΟΙΠΑ ΚΟΜΜΑΤΑ	ΑΚΥΡΟ/ΛΕΥΚΟ/ΔΕΝ ΨΗΦΙΣΑ/ΔΑ
1=δεν τον εμπιστεύομαι καθόλου	16,9	29,9	22,9	35,4	38,1	36,5
2	24,8	32,2	33,1	29,5	27,6	29,3
3	38,1	23,5	33	20,6	28,6	24,4
4	15,7	10,7	4,4	12	4,8	5,8
5=τον εμπιστεύομαι απόλυτα	3,8	3,7	5,7	2,4	0,9	2,9
ΔΓ/ΔΑ (αυθ.)	0,7	0	0,9	0	0	1,2

*Ενδεικτικά στοιχεία - Βάση κάτω από 60 άτομα.

Πίνακας Α26.13: Ευρωπαϊκή Ένωση

	ΣΥΝΟΛΟ	ΑΝΔΡΑΣ	ΓΥΝΑΙΚΑ	17-24*	25-39	40-54	55-64	65+	Α' ΒΑΘΜΙΑ	Β' ΒΑΘΜΙΑ	Γ' ΒΑΘΜΙΑ	ΜΕΤΑΠΤ. / ΔΙΑΔΑΚΤ.
1=δεν τον εμπιστεύομαι καθόλου	28,3	30,7	26	23,2	25,5	28,9	38,7	25,4	33,3	35,9	22,9	19,2
2	22,5	21,1	23,9	17,8	23,7	26,2	24,2	18,7	17,7	20,2	23,1	29,2
3	30,1	26,3	33,8	35,6	31	29,5	26,7	30,2	24,2	27,2	35,2	27,5
4	15,1	17	13,2	19,7	18,1	11,7	7,1	19,1	16	12,6	15,1	21,1
5=τον εμπιστεύομαι απόλυτα	3,6	5	2,4	3,6	1,7	3,7	3	5,5	5,1	3,7	3,6	2,9
ΔΓ/ΔΑ (αυθ.)	0,4	0	0,7	0	0	0	0,3	1,2	3,6	0,4	0	0

	ΔΗΜΟΣΙΟΣ ΥΠΑΛΛ.	ΙΔΙΩΤΙΚΟΣ ΥΠΑΛΛ.	ΣΥΝΤΑΞΙΟΥΧΟΣ	Ε.Ε.Τ.*	Ε.Ε.Ε.	ΕΠΙΧΕΙΡ.	ΟΙΚΙΑΚΑ	ΑΝΕΡΓΟΣ	ΦΟΙΤΗΤΗΣ*	ΑΓΡΟΤΗΣ*
1=δεν τον εμπιστεύομαι καθόλου	30,2	25,9	24,9	43,4	13,8	30,8	27,8	40,1	23,3	49,8
2	20,9	21,3	22,2	20,9	36,2	22,3	22,3	25,3	22,3	20,8
3	28,3	33,3	28,9	28,2	37,7	30,3	30,9	22,2	33	20,8
4	17,8	15,7	17,2	7,5	9,9	10,3	14,1	12,4	19,1	1,8
5=τον εμπιστεύομαι απόλυτα	2,7	3,8	5,9	0	2,4	6,3	2	0	2,4	6,8
ΔΓ/ΔΑ (αυθ.)	0	0	0,8	0	0	0	2,9	0	0	0

	< 500 €*	501 - 1.000 €	1.001 - 1.500 €	1.501 - 2.000 €	2.001 - 3.000 €	> 3.001 €
1=δεν τον εμπιστεύομαι καθόλου	42,8	36	30,3	27,4	22,8	8,2
2	17,8	20,3	22,7	26	22,2	24,3
3	20,6	26,4	30,7	29	34,4	39
4	15	14,5	12,8	14,1	16,5	21,1
5=τον εμπιστεύομαι απόλυτα	1,7	2,5	3,1	3,5	4	7,4
ΔΓ/ΔΑ (αυθ.)	2,1	0,2	0,4	0	0	0

	ΔΕΝ ΤΑ ΒΓΑΖΩ ΠΙΕΡΑ	ΜΕ ΜΕΓΑΛΕΣ ΔΥΣΚΟΛΙΕΣ	ΔΕΝ ΜΟΥ ΜΕΝΟΥΝ ΠΟΛΛΑ ΣΤΗΝ ΑΚΡΗ	ΑΝΕΤΟΣ ΟΙΚΟΝΟΜΙΚΑ
1=δεν τον εμπιστεύομαι καθόλου	61	35,5	23,9	18,3
2	12	23,9	23,7	20,3
3	19,4	25,5	34,2	30,7
4	6,1	12	14,8	23
5=τον εμπιστεύομαι απόλυτα	1,5	2,5	3,3	7,7
ΔΓ/ΔΑ (αυθ.)	0	0,6	0,2	0

	ΑΝΩΤΕΡΗ > ΜΕΣΑΙΑ	ΜΕΣΑΙΑ ΤΑΞΗ	ΚΑΤΩΤΕΡΗ > ΜΕΣΑΙΑ	ΑΤΤΙΚΗ	ΒΟΡΕΙΑ ΕΛΛΑΔΑ	ΚΕΝΤΡΙΚΗ ΕΛΛΑΔΑ	ΝΗΣΙΑ ΑΙΓΑΙΟΥ & ΚΡΗΤΗ
1=δεν τον εμπιστεύομαι καθόλου	19,5	24,8	37,2	25,7	29,7	34,7	21
2	16,2	23	23,4	20,8	22,4	23,8	26,2
3	28,6	32,3	27,1	29,9	31	26,5	35,6
4	27,3	15,8	9,6	18,1	14,1	11,3	14,7
5=τον εμπιστεύομαι απόλυτα	8,5	3,7	1,9	5	2,3	3,8	2,6
ΔΓ/ΔΑ (αυθ.)	0	0,3	0,7	0,6	0,5	0	0

	ΑΚΡΑ ΑΡΙΣΤΕΡΑ-ΑΡΙΣΤΕΡΑ	ΚΕΝΤΡΟΑΡΙΣΤΕΡΑ	ΚΕΝΤΡΟ	ΚΕΝΤΡΟΔΕΞΙΑ	ΔΕΞΙΑ-ΑΚΡΑ ΔΕΞΙΑ	ΤΙΠΟΤΑ ΑΠΟ ΤΑ ΠΑΡΑΠΑΝΩ (αυθ.)
1=δεν τον εμπιστεύομαι καθόλου	36	25,2	24,5	14,3	26	47,7
2	27	22,1	23,9	21,3	19,6	20,4
3	23,3	35,6	29,2	38,9	30,1	21,8
4	11,7	15	16,6	20,2	19,7	7,1
5=τον εμπιστεύομαι απόλυτα	2	1,5	5,7	5,3	3,9	2,1
ΔΓ/ΔΑ (αυθ.)	0	0,6	0	0	0,8	1

	ΝΔ	ΣΥΡΙΖΑ	ΠΑΣΟΚ-ΚΙΝΑΛ	ΚΚΕ	ΛΟΙΠΑ ΚΟΜΜΑΤΑ	ΑΚΥΡΟ/ΛΕΥΚΟ/ΔΕΝ ΨΗΦΙΣΑ/ΔΑ
1=δεν τον εμπιστεύομαι καθόλου	15,2	28,2	23,5	46	40,8	38
2	19,5	24	26,7	22,5	23,7	24
3	38,6	34,4	24	15,3	23,2	25
4	20,7	12,1	17,4	16,2	10,5	9,8
5=τον εμπιστεύομαι απόλυτα	5,7	1,3	8,4	0	1,9	2,2
ΔΓ/ΔΑ (αυθ.)	0,3	0	0	0	0	1,1

*Ενδεικτικά στοιχεία - Βάση κάτω από 60 άτομα.

Πίνακας Α26.14: Τα ΜΜΕ (εφημερίδα, ραδιόφωνο, τηλεόραση)

	ΣΥΝΟΛΟ	ΑΝΔΡΑΣ	ΓΥΝΑΙΚΑ	17-24*	25-39	40-54	55-64	65 +	Α' ΒΑΘΜΙΑ	Β' ΒΑΘΜΙΑ	Γ' ΒΑΘΜΙΑ	ΜΕΤΑΠΤ. / ΔΙΑΔΑΚΤ.
1=δεν τον εμπιστεύομαι καθόλου	46,2	52,4	40,4	44,8	47,2	48,3	50,3	41,5	44,4	48,7	44,1	45
2	25,2	22,9	27,3	30,2	25,4	28,6	23,7	20,9	19,6	24	25,3	30,5
3	20,3	16,3	24,1	10,7	21,5	17,8	20,7	25,1	19,9	16,6	24,9	19,7
4	6,3	6,3	6,3	12,5	4,7	4,3	5,4	7,8	8,9	7,9	4,8	4,9
5=τον εμπιστεύομαι απόλυτα	1,8	1,9	1,7	1,8	1,1	1,1	0	4	5,5	2,8	0,8	0
ΔΓ/ΔΑ (αυθ.)	0,2	0,2	0,2	0	0	0	0	0,7	1,8	0	0,2	0

	ΔΗΜΟΣΙΟΣ ΥΠΑΛΛ.	ΙΔΙΩΤΙΚΟΣ ΥΠΑΛΛ.	ΣΥΝΤΑΞΙΟΥΧΟΣ	Ε.Ε.Τ.*	Ε.Ε.Ε.	ΕΠΙΧΕΙΡ.	ΟΙΚΙΑΚΑ	ΑΝΕΡΓΟΣ	ΦΟΙΤΗΤΗΣ*	ΑΓΡΟΤΗΣ*
1=δεν τον εμπιστεύομαι καθόλου	47,5	46,9	41	56,3	43,2	46,3	43,8	58,7	42,1	61,6
2	23,2	25,4	23,5	19	32,5	30,8	13,6	22,7	37,1	16,6
3	23	19,9	24,1	21,2	22,2	17,1	28,4	9,7	12,1	15,7
4	5,5	6,1	7,3	3,5	2,1	3,5	10,2	7,9	8,6	6,1
5=τον εμπιστεύομαι απόλυτα	0,8	1,7	3,5	0	0	2,3	3,9	0,9	0	0
ΔΓ/ΔΑ (αυθ.)	0	0	0,7	0	0	0	0	0	0	0

	< 500 €*	501 - 1.000 €	1.001 - 1.500 €	1.501 - 2.000 €	2.001 - 3.000 €	> 3.001 €
1=δεν τον εμπιστεύομαι καθόλου	43,4	49,2	47,1	45,4	47,1	39,7
2	19,4	21,9	25,2	28,2	27,2	27,3
3	17,2	18,5	22,5	21,1	17,3	24,3
4	15,9	6,3	4,7	4,2	6,9	6,3
5=τον εμπιστεύομαι απόλυτα	2,1	4,1	0,6	1	1,5	1,5
ΔΓ/ΔΑ (αυθ.)	2,1	0	0	0	0	0,8

	ΔΕΝ ΤΑ ΒΓΑΖΩ ΠΙΕΡΑ	ΜΕ ΜΕΓΑΛΕΣ ΔΥΣΚΟΛΙΕΣ	ΔΕΝ ΜΟΥ ΜΕΝΟΥΝ ΠΟΛΛΑ ΣΤΗΝ ΑΚΡΗ	ΑΝΕΤΟΣ ΟΙΚΟΝΟΜΙΚΑ
1=δεν τον εμπιστεύομαι καθόλου	59,8	51,4	42,8	44,1
2	17,9	17,9	30,9	24,2
3	10,7	20	20,9	21,7
4	9,7	8,1	4,4	7,6
5=τον εμπιστεύομαι απόλυτα	1,8	2,7	0,8	2,4
ΔΓ/ΔΑ (αυθ.)	0	0	0,2	0

	ΑΝΩΤΕΡΗ > ΜΕΣΑΙΑ	ΜΕΣΑΙΑ ΤΑΞΗ	ΚΑΤΩΤΕΡΗ > ΜΕΣΑΙΑ	ΑΤΤΙΚΗ	ΒΟΡΕΙΑ ΕΛΛΑΔΑ	ΚΕΝΤΡΙΚΗ ΕΛΛΑΔΑ	ΝΗΣΙΑ ΑΙΓΑΙΟΥ & ΚΡΗΤΗ
1=δεν τον εμπιστεύομαι καθόλου	39,5	41,4	57,9	44	50,6	48,3	38,5
2	24,1	29,2	18,5	24,2	22,7	24,7	35,7
3	24,5	20,6	17,5	24,2	18,5	17,3	18,4
4	11,1	6,2	4,9	5,2	6,8	7,8	5,9
5=τον εμπιστεύομαι απόλυτα	0,8	2,4	0,8	2,3	1,1	2	1,4
ΔΓ/ΔΑ (αυθ.)	0	0,1	0,4	0,2	0,4	0	0

	ΑΚΡΑ ΑΡΙΣΤΕΡΑ-ΑΡΙΣΤΕΡΑ	ΚΕΝΤΡΟΑΡΙΣΤΕΡΑ	ΚΕΝΤΡΟ	ΚΕΝΤΡΟΔΕΞΙΑ	ΔΕΞΙΑ-ΑΚΡΑ ΔΕΞΙΑ	ΤΙΠΟΤΑ ΑΠΟ ΤΑ ΠΑΡΑΠΑΝΩ (αυθ.)
1=δεν τον εμπιστεύομαι καθόλου	60	51,3	41,4	28,4	41,8	58,3
2	19,9	24	27,4	34,5	23,2	19,7
3	12	19,8	21,2	28,2	23,9	16,5
4	4,7	3,6	8,2	8	9,6	2,9
5=τον εμπιστεύομαι απόλυτα	3	1,3	1,8	0,9	1,5	1,9
ΔΓ/ΔΑ (αυθ.)	0,5	0	0	0	0	0,7

	ΝΑ	ΣΥΡΙΖΑ	ΠΑΣΟΚ-ΚΙΝΑΛ	ΚΚΕ	ΛΟΙΠΑ ΚΟΜΜΑΤΑ	ΑΚΥΡΟ/ΛΕΥΚΟ/ΔΕΝ ΨΗΦΙΣΑ/ΔΑ
1=δεν τον εμπιστεύομαι καθόλου	29,4	62,8	33,4	61,8	59,7	55,3
2	30,2	18,1	34,9	18,7	18,8	23,3
3	27,8	12,8	17,8	16	15,9	17,8
4	10,8	5,7	6,2	3,5	4,7	1,6
5=τον εμπιστεύομαι απόλυτα	1,8	0	7,7	0	0,9	1,5
ΔΓ/ΔΑ (αυθ.)	0	0,6	0	0	0	0,4

*Ενδεικτικά στοιχεία - Βάση κάτω από 60 άτομα.

Πίνακας Α26.15: Περιφερειάρχης

	ΣΥΝΟΛΟ	ΑΝΔΡΑΣ	ΓΥΝΑΙΚΑ	17-24*	25-39	40-54	55-64	65+	Α' ΒΑΘΜΙΑ	Β' ΒΑΘΜΙΑ	Γ' ΒΑΘΜΙΑ	ΜΕΤΑΠΤ. / ΔΙΑΔΑΚΤ.
1=δεν τον εμπιστεύομαι καθόλου	29,1	28,7	29,5	23,1	31,9	34,9	31,1	22,4	23,6	29,3	30,7	27,2
2	26,8	29,7	24,1	26,8	26,8	27,3	29,1	25	22	23,5	26,6	38
3	27,3	26,2	28,3	28,6	28,6	26,7	25	27,7	20,2	27,5	30,8	20,6
4	10	7,7	12,2	14,2	8,5	7,4	9,3	12,6	9,7	10,9	9,2	9,6
5=τον εμπιστεύομαι απόλυτα	5,7	7	4,4	7,2	3,6	3,7	4,1	9,6	17,7	7,8	2,3	3,5
ΔΓ/ΔΑ (αυθ.)	1,1	0,6	1,6	0	0,6	0	1,4	2,8	6,7	0,9	0,4	1,2

	ΔΗΜΟΣΙΟΣ ΥΠΑΛΛ.	ΙΔΙΩΤΙΚΟΣ ΥΠΑΛΛ.	ΣΥΝΤΑΞΙΟΥΧΟΣ	Ε.Ε.Τ.*	Ε.Ε.Ε.	ΕΠΙΧΕΙΡ.	ΟΙΚΙΑΚΑ	ΑΝΕΡΓΟΣ	ΦΟΙΤΗΤΗΣ*	ΑΓΡΟΤΗΣ*
1=δεν τον εμπιστεύομαι καθόλου	33,2	29,8	23,3	32,6	26,5	24,4	23,9	49	27,1	31,9
2	24,5	30,2	24,1	20,6	40	36,1	20,4	13,8	31,1	24,4
3	27,2	25,5	28,2	32,2	28,8	27	27	23,7	30,8	23,7
4	8,8	10,2	13,8	13,2	2,4	10,2	10,6	5,8	8,6	6,2
5=τον εμπιστεύομαι απόλυτα	5,8	3,8	7,8	1,4	0	2,3	16,1	6,9	2,4	13,8
ΔΓ/ΔΑ (αυθ.)	0,5	0,4	2,6	0	2,4	0	2	0,8	0	0

	< 500 €*	501 - 1.000 €	1.001 - 1.500 €	1.501 - 2.000 €	2.001 - 3.000 €	> 3.001 €
1=δεν τον εμπιστεύομαι καθόλου	39,5	35,4	28,5	31,3	20,9	20,4
2	11,6	26,4	29,2	21,7	32,7	28,8
3	27,6	21,6	25,4	32	30,1	33,3
4	6,8	10,2	10,7	10,4	8,8	11,8
5=τον εμπιστεύομαι απόλυτα	10,3	5,7	5,5	4	7	4,2
ΔΓ/ΔΑ (αυθ.)	4,1	0,7	0,6	0,6	0,4	1,5

	ΔΕΝ ΤΑ ΒΓΑΖΩ ΠΙΕΡΑ	ΜΕ ΜΕΓΑΛΕΣ ΔΥΣΚΟΛΙΕΣ	ΔΕΝ ΜΟΥ ΜΕΝΟΥΝ ΠΟΛΛΑ ΣΤΗΝ ΑΚΡΗ	ΑΝΕΤΟΣ ΟΙΚΟΝΟΜΙΚΑ
1=δεν τον εμπιστεύομαι καθόλου	59,4	34	26,3	19,3
2	13,2	27,7	27,2	29,4
3	15,7	21,4	31	31,2
4	3,9	8,7	10,5	12,8
5=τον εμπιστεύομαι απόλυτα	7,8	7,2	4	6,8
ΔΓ/ΔΑ (αυθ.)	0	1	1	0,5

	ΑΝΩΤΕΡΗ > ΜΕΣΑΙΑ	ΜΕΣΑΙΑ ΤΑΞΗ	ΚΑΤΩΤΕΡΗ > ΜΕΣΑΙΑ	ΑΤΤΙΚΗ	ΒΟΡΕΙΑ ΕΛΛΑΔΑ	ΚΕΝΤΡΙΚΗ ΕΛΛΑΔΑ	ΝΗΣΙΑ ΑΙΓΑΙΟΥ & ΚΡΗΤΗ
1=δεν τον εμπιστεύομαι καθόλου	15,2	27,1	38,8	31	29,6	29,8	20,1
2	33,3	26,1	26,4	31	25,5	24,4	20,6
3	30	29,1	22,5	24,9	26,3	26,9	38,6
4	13,6	10,9	7,2	7,4	11,7	12,7	9,2
5=τον εμπιστεύομαι απόλυτα	7,3	5,9	4,6	4	5,7	5,3	11,5
ΔΓ/ΔΑ (αυθ.)	0,6	1	0,6	1,6	1,1	0,8	0

	ΑΚΡΑ ΑΡΙΣΤΕΡΑ-ΑΡΙΣΤΕΡΑ	ΚΕΝΤΡΟΑΡΙΣΤΕΡΑ	ΚΕΝΤΡΟ	ΚΕΝΤΡΟΔΕΞΙΑ	ΔΕΞΙΑ-ΑΚΡΑ ΔΕΞΙΑ	ΤΙΠΟΤΑ ΑΠΟ ΤΑ ΠΑΡΑΠΑΝΩ (αυθ.)
1=δεν τον εμπιστεύομαι καθόλου	44,1	30,6	21,8	16,1	18,8	46,6
2	34,5	26,2	28,8	24,6	24,3	23,2
3	14,6	29	29,2	36,2	33,3	19,1
4	3,6	5,1	12,1	17,3	14,4	6,9
5=τον εμπιστεύομαι απόλυτα	2,7	8,5	5,8	5,8	9,1	2
ΔΓ/ΔΑ (αυθ.)	0,5	0,6	2,3	0	0	2,1

	ΝΔ	ΣΥΡΙΖΑ	ΠΑΣΟΚ-ΚΙΝΑΛ	ΚΚΕ	ΛΟΙΠΑ ΚΟΜΜΑΤΑ	ΑΚΥΡΟ/ΛΕΥΚΟ/ΔΕΝ ΨΗΦΙΣΑ/ΔΑ
1=δεν τον εμπιστεύομαι καθόλου	17,7	35,7	13,1	45,9	41,2	37,3
2	22,7	35,2	27,4	36,2	25,1	26,8
3	33,8	17,5	34,5	15,9	20,9	26,6
4	17,4	5,9	10,1	2	9,1	3,8
5=τον εμπιστεύομαι απόλυτα	7,5	5,1	14	0	3,8	2,7
ΔΓ/ΔΑ (αυθ.)	0,8	0,6	0,9	0	0	2,8

*Ενδεικτικά στοιχεία - Βάση κάτω από 60 άτομα.

Πίνακας Α26.16: Ανεξάρτητες Αρχές

	ΣΥΝΟΛΟ	ΑΝΔΡΑΣ	ΓΥΝΑΙΚΑ	17-24*	25-39	40-54	55-64	65+	Α' ΒΑΘΜΙΑ	Β' ΒΑΘΜΙΑ	Γ' ΒΑΘΜΙΑ	ΜΕΤΑΠΤ. / ΔΙΑΔΑΚΤ.
1=δεν τον εμπιστεύομαι καθόλου	19,9	22,3	17,7	16	17	19,1	27,2	20	18,7	23,3	17,5	17,4
2	22,1	23,2	21	12,4	22,8	29	22,5	18	12,6	19	25	26,7
3	33,1	32,9	33,3	48,3	36,4	32,8	28,2	28,5	18,8	33,5	35,7	31,2
4	13,3	12,8	13,8	16,1	14,1	12,5	12,5	13	13,4	11,1	13,5	19
5=τον εμπιστεύομαι απόλυτα	4,8	5,8	3,9	5,4	4,1	3,7	4,1	6,6	6,7	5,5	4,3	3,6
ΔΓ/ΔΑ (αυθ.)	6,8	3	10,3	1,8	5,5	2,8	5,6	14	29,7	7,6	4	2

	ΔΗΜΟΣΙΟΣ ΥΠΑΛΛ.	ΙΔΙΩΤΙΚΟΣ ΥΠΑΛΛ.	ΣΥΝΤΑΞΙΟΥΧΟΣ	Ε.Ε.Τ.*	Ε.Ε.Ε.	ΕΠΙΧΕΙΡ.	ΟΙΚΙΑΚΑ	ΑΝΕΡΓΟΣ	ΦΟΙΤΗΤΗΣ*	ΑΓΡΟΤΗΣ*
1=δεν τον εμπιστεύομαι καθόλου	18,6	18,8	19,2	21,9	12,8	29,4	20,3	30	16,2	21,7
2	22,5	27,1	18,4	26,6	37,6	16,1	13,8	16,9	18,5	23,4
3	31,9	35,7	29,4	31	33,7	37	33,5	31,8	41,3	20,9
4	16	11,7	15,7	10	12,3	10,7	12,9	10,9	16,9	1,8
5=τον εμπιστεύομαι απόλυτα	8	3,5	7,5	2,4	1,2	4,4	2	5,4	4,7	0
ΔΓ/ΔΑ (αυθ.)	3,1	3,2	9,8	8,1	2,4	2,5	17,5	5	2,3	32,3

	< 500 €*	501 - 1.000 €	1.001 - 1.500 €	1.501 - 2.000 €	2.001 - 3.000 €	> 3.001 €
1=δεν τον εμπιστεύομαι καθόλου	33,7	26,7	19,4	15,6	16	15
2	14,7	16,7	28	24,2	20,8	22,1
3	34,6	34,6	28,8	35	34,2	36,2
4	9,2	8,3	13,6	14,5	16,7	18,9
5=τον εμπιστεύομαι απόλυτα	2,3	4,4	2,9	5,5	8,2	4,3
ΔΓ/ΔΑ (αυθ.)	5,6	9,3	7,3	5,2	4,1	3,5

	ΔΕΝ ΤΑ ΒΓΑΖΩ ΠΙΕΡΑ	ΜΕ ΜΕΓΑΛΕΣ ΔΥΣΚΟΛΙΕΣ	ΔΕΝ ΜΟΥ ΜΕΝΟΥΝ ΠΟΛΛΑ ΣΤΗΝ ΑΚΡΗ	ΑΝΕΤΟΣ ΟΙΚΟΝΟΜΙΚΑ
1=δεν τον εμπιστεύομαι καθόλου	47,1	24,3	15,9	15,6
2	17	21,9	24,2	18,4
3	24,8	28,1	36,1	35,9
4	5,4	11,4	13,6	18,8
5=τον εμπιστεύομαι απόλυτα	1,8	5,2	4,4	6,7
ΔΓ/ΔΑ (αυθ.)	3,9	9	5,8	4,7

	ΑΝΩΤΕΡΗ > ΜΕΣΑΙΑ	ΜΕΣΑΙΑ ΤΑΞΗ	ΚΑΤΩΤΕΡΗ > ΜΕΣΑΙΑ	ΑΤΤΙΚΗ	ΒΟΡΕΙΑ ΕΛΛΑΔΑ	ΚΕΝΤΡΙΚΗ ΕΛΛΑΔΑ	ΝΗΣΙΑ ΑΙΓΑΙΟΥ & ΚΡΗΤΗ
1=δεν τον εμπιστεύομαι καθόλου	12,7	18,1	25,4	20,9	19,4	24,2	10
2	14,5	22,4	24,1	26,1	18	20,5	22,4
3	39,9	34,9	28,3	31,6	35,1	31,4	35,8
4	19,2	13,7	10,4	12,9	13,7	11,1	18,1
5=τον εμπιστεύομαι απόλυτα	7,4	4,9	4,2	4,1	5,8	4	6,1
ΔΓ/ΔΑ (αυθ.)	6,3	6	7,6	4,4	8	8,8	7,6

	ΑΚΡΑ ΑΡΙΣΤΕΡΑ-ΑΡΙΣΤΕΡΑ	ΚΕΝΤΡΟΑΡΙΣΤΕΡΑ	ΚΕΝΤΡΟ	ΚΕΝΤΡΟΔΕΞΙΑ	ΔΕΞΙΑ-ΑΚΡΑ ΔΕΞΙΑ	ΤΙΠΟΤΑ ΑΠΟ ΤΑ ΠΑΡΑΠΑΝΩ (αυθ.)
1=δεν τον εμπιστεύομαι καθόλου	20,7	16,3	16,2	8,9	23	36,5
2	27,3	22,6	23,7	21,1	20,9	18,3
3	31,2	36,8	33,7	38,6	29,2	27,3
4	12,9	16	14,6	15,2	17	5,2
5=τον εμπιστεύομαι απόλυτα	2,4	3,7	6,1	9,7	3,7	2,8
ΔΓ/ΔΑ (αυθ.)	5,5	4,6	5,5	6,5	6,2	9,8

	ΝΔ	ΣΥΡΙΖΑ	ΠΑΣΟΚ-ΚΙΝΑΛ	ΚΚΕ	ΛΟΙΠΑ ΚΟΜΜΑΤΑ	ΑΚΥΡΟ/ΛΕΥΚΟ/ΔΕΝ ΨΗΦΙΣΑ/ΔΑ
1=δεν τον εμπιστεύομαι καθόλου	10,9	21,2	10,9	22	28	30,7
2	22,4	27,7	22	22,7	18,8	20,3
3	34,3	30,1	35,3	39,1	34,4	30
4	18,3	15,5	15,3	9,6	10	6,9
5=τον εμπιστεύομαι απόλυτα	7,5	1,2	10,2	0	3,2	3
ΔΓ/ΔΑ (αυθ.)	6,6	4,3	6,3	6,5	5,7	9

*Ενδεικτικά στοιχεία - Βάση κάτω από 60 άτομα.

Πίνακας Α26.17: Πολιτικά κόμματα

	ΣΥΝΟΛΟ	ΑΝΔΡΑΣ	ΓΥΝΑΙΚΑ	17-24*	25-39	40-54	55-64	65+	Α' ΒΑΘΜΙΑ	Β' ΒΑΘΜΙΑ	Γ' ΒΑΘΜΙΑ	ΜΕΤΑΠΤ. / ΔΙΑΔΑΚΤ.
1=δεν τον εμπιστεύομαι καθόλου	42,4	42,1	42,6	39,3	41,9	49	50,1	32,9	47,5	46	39,5	38,2
2	29,2	29,1	29,2	28,6	29,7	32,6	30,7	24,8	21,7	26,8	29,5	37,7
3	21,4	20,7	22,1	23,2	20,8	14,4	14,7	32,1	20,8	19	25	19
4	4,4	4,9	3,9	7,2	4,8	2,2	2,3	6,5	1,8	5,5	4	3,4
5=τον εμπιστεύομαι απόλυτα	2,1	2,7	1,6	1,8	2,3	1,8	1,5	2,8	4,4	2,5	1,9	0,9
ΔΓ/ΔΑ (αυθ.)	0,5	0,4	0,6	0	0,6	0	0,7	0,9	3,9	0,2	0,2	0,8

	ΔΗΜΟΣΙΟΣ ΥΠΑΛΛ.	ΙΔΙΩΤΙΚΟΣ ΥΠΑΛΛ.	ΣΥΝΤΑΞΙΟΥΧΟΣ	Ε.Ε.Τ.*	Ε.Ε.Ε.	ΕΠΙΧΕΙΡ.	ΟΙΚΙΑΚΑ	ΑΝΕΡΓΟΣ	ΦΟΙΤΗΤΗΣ*	ΑΓΡΟΤΗΣ*
1=δεν τον εμπιστεύομαι καθόλου	45	49,1	31,9	44,3	38	39,3	41,2	54	38,3	65,9
2	30,9	30,9	25,9	30,1	34	32,3	32,7	26,3	29,8	21
3	21,4	14,3	30,5	23,2	21,9	18,5	19,8	13,8	25,6	11,3
4	1,3	3,1	7	0	3,7	6,1	6,3	5,9	3,9	0
5=τον εμπιστεύομαι απόλυτα	1,5	2,6	3,4	2,4	0	3,7	0	0	2,4	0
ΔΓ/ΔΑ (αυθ.)	0	0	1,3	0	2,4	0	0	0	0	1,8

	< 500 €*	501 - 1.000 €	1.001 - 1.500 €	1.501 - 2.000 €	2.001 - 3.000 €	> 3.001 €
1=δεν τον εμπιστεύομαι καθόλου	45,4	52,9	41,2	43	33,8	32,5
2	15,9	21,9	31,8	35,9	31,3	33,7
3	25	19,6	21,7	15,5	26	24,7
4	6,5	4,1	3,4	4,3	3,3	7,5
5=τον εμπιστεύομαι απόλυτα	5	1,3	1,6	0,9	5,1	1,5
ΔΓ/ΔΑ (αυθ.)	2,1	0,2	0,3	0,4	0,4	0

	ΔΕΝ ΤΑ ΒΓΑΖΩ ΠΙΕΡΑ	ΜΕ ΜΕΓΑΛΕΣ ΔΥΣΚΟΛΙΕΣ	ΔΕΝ ΜΟΥ ΜΕΝΟΥΝ ΠΟΛΛΑ ΣΤΗΝ ΑΚΡΗ	ΑΝΕΤΟΣ ΟΙΚΟΝΟΜΙΚΑ
1=δεν τον εμπιστεύομαι καθόλου	66,9	47,6	39,7	33,6
2	19,5	24,3	34,4	26,4
3	12,3	22,1	19,3	29,2
4	1,3	3,8	4,2	7,1
5=τον εμπιστεύομαι απόλυτα	0	1,7	2,3	3,2
ΔΓ/ΔΑ (αυθ.)	0	0,4	0,2	0,5

	ΑΝΩΤΕΡΗ > ΜΕΣΙΑ	ΜΕΣΙΑ ΤΑΞΗ	ΚΑΤΩΤΕΡΗ > ΜΕΣΙΑ	ΑΤΤΙΚΗ	ΒΟΡΕΙΑ ΕΛΛΑΔΑ	ΚΕΝΤΡΙΚΗ ΕΛΛΑΔΑ	ΝΗΣΙΑ ΑΙΓΑΙΟΥ & ΚΡΗΤΗ
1=δεν τον εμπιστεύομαι καθόλου	32	40,8	49	40,4	46	44	36,6
2	25,3	30,4	27,9	30,3	27,1	27	35,1
3	32	21,8	17,5	22,5	19,1	21,4	23,8
4	9,8	4,3	3,2	3,9	4,8	5,7	2,5
5=τον εμπιστεύομαι απόλυτα	0,9	2,7	1,2	2,2	2,6	1,5	2
ΔΓ/ΔΑ (αυθ.)	0	0	1,3	0,7	0,5	0,3	0

	ΑΚΡΑ ΑΡΙΣΤΕΡΑ-ΑΡΙΣΤΕΡΑ	ΚΕΝΤΡΟΑΡΙΣΤΕΡΑ	ΚΕΝΤΡΟ	ΚΕΝΤΡΟΔΕΞΙΑ	ΔΕΞΙΑ-ΑΚΡΑ ΔΕΞΙΑ	ΤΙΠΟΤΑ ΑΠΟ ΤΑ ΠΑΡΑΠΑΝΩ (αυθ.)
1=δεν τον εμπιστεύομαι καθόλου	38,1	42,8	42,6	28,3	36,2	66,5
2	39,6	24,7	28,6	28,4	37,6	20,3
3	17,1	25,3	21,5	31,3	19,8	10,8
4	2,1	4,5	5,5	9,2	3,7	0,4
5=τον εμπιστεύομαι απόλυτα	2,7	2,7	1,8	2,8	2,3	0,8
ΔΓ/ΔΑ (αυθ.)	0,5	0	0	0	0,4	1,1

	ΝΔ	ΣΥΡΙΖΑ	ΠΑΣΟΚ-ΚΙΝΑΛ	ΚΚΕ	ΛΟΙΠΑ ΚΟΜΜΑΤΑ	ΑΚΥΡΟ/ΛΕΥΚΟ/ΔΕΝ ΨΗΦΙΣΑ/ΔΑ
1=δεν τον εμπιστεύομαι καθόλου	31,1	37,2	35,9	44,7	55,8	55,9
2	30,4	30,8	27,4	33,3	28,1	26,7
3	30,3	23,7	23,3	18,3	11,2	13
4	6,1	5	7,5	1,1	4,1	1,4
5=τον εμπιστεύομαι απόλυτα	1,9	3,3	5,9	0	0,9	1,8
ΔΓ/ΔΑ (αυθ.)	0,2	0	0	2,5	0	1,3

*Ενδεικτικά στοιχεία - Βάση κάτω από 60 άτομα.

Πίνακας Α26.18: Εργοδοτικές οργανώσεις

	ΣΥΝΟΛΟ	ΑΝΔΡΑΣ	ΓΥΝΑΙΚΑ	17-24*	25-39	40-54	55-64	65+	Α' ΒΑΘΜΙΑ	Β' ΒΑΘΜΙΑ	Γ' ΒΑΘΜΙΑ	ΜΕΤΑΠΤ. / ΔΙΑΔΑΚΤ.
1=δεν τον εμπιστεύομαι καθόλου	30,5	31,3	29,8	16	22,4	34,7	37,5	33,6	35,7	30,5	29,2	32
2	31,3	33	29,7	28,6	33,5	32,7	30,4	29,9	22,3	30,2	31,6	37,4
3	27,7	25,7	29,5	42,8	33,2	25,5	22,1	23,6	22,9	27,7	31,3	20,9
4	5,8	5,3	6,2	7,1	7,4	3	5,7	6,8	7,9	6	4,9	6,6
5=τον εμπιστεύομαι απόλυτα	1,4	2,2	0,7	1,8	2,4	1,2	1,1	1,1	1,5	1,8	1,4	0,6
ΔΓ/ΔΑ (αυθ.)	3,3	2,4	4,1	3,6	1,2	3	3,2	5,1	9,7	3,9	1,6	2,5

	ΔΗΜΟΣΙΟΣ ΥΠΑΛΛ.	ΙΔΙΩΤΙΚΟΣ ΥΠΑΛΛ.	ΣΥΝΤΑΞΙΟΥΧΟΣ	Ε.Ε.Τ.*	Ε.Ε.Ε.	ΕΠΙΧΕΙΡ.	ΟΙΚΙΑΚΑ	ΑΝΕΡΓΟΣ	ΦΟΙΤΗΤΗΣ*	ΑΓΡΟΤΗΣ*
1=δεν τον εμπιστεύομαι καθόλου	35,2	26,7	35,2	27,3	32,4	24,9	33,1	37,9	14	43,9
2	28,4	32,5	27,7	30	39,4	38,1	28,9	33,6	33,5	31,3
3	29,8	31,1	23,9	34,9	23,8	23,7	23,3	25,3	41,4	9,3
4	3,8	6,6	7,5	6	2,4	4,9	7,5	0	6,5	6,1
5=τον εμπιστεύομαι απόλυτα	0,8	1,6	1,2	0	0	3,6	1	2,4	0	2,9
ΔΓ/ΔΑ (αυθ.)	2	1,6	4,5	1,8	2,1	4,7	6,1	0,8	4,7	6,5

	< 500 €*	501 - 1.000 €	1.001 - 1.500 €	1.501 - 2.000 €	2.001 - 3.000 €	> 3.001 €
1=δεν τον εμπιστεύομαι καθόλου	24,5	32,4	31,8	30,5	31	25,2
2	30	30,9	32,8	35,9	27,6	28,6
3	35	24,8	25	25,7	31,8	34,2
4	4,6	7,1	7,7	2,6	4,4	4,6
5=τον εμπιστεύομαι απόλυτα	4	0,8	0	3,3	1,7	1,5
ΔΓ/ΔΑ (αυθ.)	2,1	4	2,7	2	3,5	5,9

	ΔΕΝ ΤΑ ΒΓΑΖΩ ΠΙΕΡΑ	ΜΕ ΜΕΓΑΛΕΣ ΔΥΣΚΟΛΙΕΣ	ΔΕΝ ΜΟΥ ΜΕΝΟΥΝ ΠΟΛΛΑ ΣΤΗΝ ΑΚΡΗ	ΑΝΕΤΟΣ ΟΙΚΟΝΟΜΙΚΑ
1=δεν τον εμπιστεύομαι καθόλου	54,2	34,4	27,3	26,2
2	27,5	28,9	36	22,9
3	12,9	24,9	28,6	35,7
4	1,1	6,2	4,6	8,4
5=τον εμπιστεύομαι απόλυτα	1,5	1,2	1,3	2,2
ΔΓ/ΔΑ (αυθ.)	2,8	4,3	2,1	4,6

	ΑΝΩΤΕΡΗ > ΜΕΣΙΑ	ΜΕΣΙΑ ΤΑΞΗ	ΚΑΤΩΤΕΡΗ > ΜΕΣΙΑ	ΑΤΤΙΚΗ	ΒΟΡΕΙΑ ΕΛΛΑΔΑ	ΚΕΝΤΡΙΚΗ ΕΛΛΑΔΑ	ΝΗΣΙΑ ΑΙΓΑΙΟΥ & ΚΡΗΤΗ
1=δεν τον εμπιστεύομαι καθόλου	23,7	26,6	40,4	31,3	30,8	33,6	21,2
2	26,1	33,1	29,7	35	29,7	25,2	35
3	41,2	29	21,3	25,2	28,3	27,3	34,9
4	3,2	6,2	5	4,5	7	7,5	3,7
5=τον εμπιστεύομαι απόλυτα	1,7	2	0,3	0,9	1,3	1,9	3
ΔΓ/ΔΑ (αυθ.)	4,1	3,1	3,3	3,1	3	4,5	2,1

	ΑΚΡΑ ΑΡΙΣΤΕΡΑ-ΑΡΙΣΤΕΡΑ	ΚΕΝΤΡΟΑΡΙΣΤΕΡΑ	ΚΕΝΤΡΟ	ΚΕΝΤΡΟΔΕΞΙΑ	ΔΕΞΙΑ-ΑΚΡΑ ΔΕΞΙΑ	ΤΙΠΟΤΑ ΑΠΟ ΤΑ ΠΑΡΑΠΑΝΩ (αυθ.)
1=δεν τον εμπιστεύομαι καθόλου	40,7	27,8	29,1	23,9	26,5	37,9
2	26	34,9	30,7	32,6	35,2	29,7
3	23,6	27,2	31,7	31,1	25	25
4	2,7	7,3	4,2	8,3	7,8	3,3
5=τον εμπιστεύομαι απόλυτα	3,1	0,4	1,2	1,9	1	1,4
ΔΓ/ΔΑ (αυθ.)	3,8	2,5	3,1	2,2	4,5	2,7

	ΝΔ	ΣΥΡΙΖΑ	ΠΑΣΟΚ-ΚΙΝΑΛ	ΚΚΕ	ΛΟΙΠΑ ΚΟΜΜΑΤΑ	ΑΚΥΡΟ/ΛΕΥΚΟ/ΔΕΝ ΨΗΦΙΣΑ/ΔΑ
1=δεν τον εμπιστεύομαι καθόλου	24,7	30,9	26,6	42,9	35,8	34,2
2	31,8	32,9	23,8	20,6	32,5	34,3
3	30,2	27,6	40,8	22,3	23,7	22,8
4	8,7	5,4	5,7	10,2	2,2	2,6
5=τον εμπιστεύομαι απόλυτα	0,6	2,7	2,3	1,3	2,8	1,1
ΔΓ/ΔΑ (αυθ.)	3,9	0,5	0,8	2,8	3,1	4,9

*Ενδεικτικά στοιχεία - Βάση κάτω από 60 άτομα.

Πίνακας Α26.19: Τραπεζικό σύστημα

	ΣΥΝΟΛΟ	ΑΝΔΡΑΣ	ΓΥΝΑΙΚΑ	17-24*	25-39	40-54	55-64	65+	Α' ΒΑΘΜΙΑ	Β' ΒΑΘΜΙΑ	Γ' ΒΑΘΜΙΑ	ΜΕΤΑΠΤ. / ΔΙΑΔΑΚΤ.
1=δεν τον εμπιστεύομαι καθόλου	40,5	44,4	36,8	23,2	31,5	43	60,3	39,2	51,3	42,3	38	37,9
2	25,1	24,2	26	19,7	28,5	29,6	19,1	23,7	11,6	23,2	28	28,5
3	22,3	21,5	23,1	39,3	25,4	20	13,1	21,7	20,3	21,7	23,2	22,6
4	9,7	7,4	11,9	17,8	12,2	5,5	6,1	11,3	11,3	10,2	9,4	8,8
5=τον εμπιστεύομαι απόλυτα	2	2,5	1,5	0	2,4	2	1,1	2,9	1,8	2,6	1,4	1,7
ΔΓ/ΔΑ (αυθ.)	0,4	0	0,7	0	0	0	0,3	1,2	3,6	0	0	0,3

	ΔΗΜΟΣΙΟΣ ΥΠΑΛΛ.	ΙΔΙΩΤΙΚΟΣ ΥΠΑΛΛ.	ΣΥΝΤΑΞΙΟΥΧΟΣ	Ε.Ε.Τ.*	Ε.Ε.Ε.	ΕΠΙΧΕΙΡ.	ΟΙΚΙΑΚΑ	ΑΝΕΡΓΟΣ	ΦΟΙΤΗΤΗΣ*	ΑΓΡΟΤΗΣ*
1=δεν τον εμπιστεύομαι καθόλου	42,4	37,1	42,2	47,7	50,1	44,2	34,7	41,6	25,7	57,4
2	27	25,4	22,8	27	25,9	27,6	27,2	27,7	23,4	22,8
3	15,9	26,5	20,3	16,3	22,4	23,3	18,5	22	32,8	15,8
4	12,7	8,8	10,9	6,2	1,6	2,6	15,3	8	18,1	3,9
5=τον εμπιστεύομαι απόλυτα	2,1	2,2	3,2	2,8	0	2,3	2,4	0,8	0	0
ΔΓ/ΔΑ (αυθ.)	0	0	0,6	0	0	0	2	0	0	0

	< 500 €*	501 - 1.000 €	1.001 - 1.500 €	1.501 - 2.000 €	2.001 - 3.000 €	> 3.001 €
1=δεν τον εμπιστεύομαι καθόλου	40,3	44,9	40,4	43	38,8	28,2
2	16,9	22,7	29,1	27,1	22,7	27,4
3	30,4	22,4	18,5	19,5	24,5	29,2
4	7,8	7,6	10,3	7,3	11,9	13,6
5=τον εμπιστεύομαι απόλυτα	2,6	2,3	1,6	2,8	1,4	1,7
ΔΓ/ΔΑ (αυθ.)	2,1	0	0	0,3	0,6	0

	ΔΕΝ ΤΑ ΒΓΑΖΩ ΠΙΕΡΑ	ΜΕ ΜΕΓΑΛΕΣ ΔΥΣΚΟΛΙΕΣ	ΔΕΝ ΜΟΥ ΜΕΝΟΥΝ ΠΟΛΛΑ ΣΤΗΝ ΑΚΡΗ	ΑΝΕΤΟΣ ΟΙΚΟΝΟΜΙΚΑ
1=δεν τον εμπιστεύομαι καθόλου	67,5	46,4	38,8	26,8
2	15,9	25,9	25,2	27,8
3	11,4	16,5	24,1	29,2
4	1,8	9,1	9,5	14,3
5=τον εμπιστεύομαι απόλυτα	3,4	1,7	2	1,9
ΔΓ/ΔΑ (αυθ.)	0	0,4	0,3	0

	ΑΝΩΤΕΡΗ > ΜΕΣΑΙΑ	ΜΕΣΑΙΑ ΤΑΞΗ	ΚΑΤΩΤΕΡΗ > ΜΕΣΑΙΑ	ΑΤΤΙΚΗ	ΒΟΡΕΙΑ ΕΛΛΑΔΑ	ΚΕΝΤΡΙΚΗ ΕΛΛΑΔΑ	ΝΗΣΙΑ ΑΙΓΑΙΟΥ & ΚΡΗΤΗ
1=δεν τον εμπιστεύομαι καθόλου	23,9	36,9	52,7	40,2	39,4	44,1	37,4
2	28,9	25,9	22,7	26,8	22,4	24	28,4
3	31,8	24,5	14,6	22,1	24,7	18,5	24
4	13,4	10,1	8,1	7,5	11,3	11,2	10,2
5=τον εμπιστεύομαι απόλυτα	2,1	2,3	1,3	3,1	1,8	1,4	0
ΔΓ/ΔΑ (αυθ.)	0	0,3	0,7	0,3	0,4	0,7	0

	ΑΚΡΑ ΑΡΙΣΤΕΡΑ-ΑΡΙΣΤΕΡΑ	ΚΕΝΤΡΟΑΡΙΣΤΕΡΑ	ΚΕΝΤΡΟ	ΚΕΝΤΡΟΔΕΞΙΑ	ΔΕΞΙΑ-ΑΚΡΑ ΔΕΞΙΑ	ΤΙΠΟΤΑ ΑΠΟ ΤΑ ΠΑΡΑΠΑΝΩ (αυθ.)
1=δεν τον εμπιστεύομαι καθόλου	59	41,9	42,3	19,1	32,5	50,3
2	20,4	31,2	24,9	29,8	22,1	21,2
3	14,6	17	23,4	29,2	30	19,6
4	4,3	9,5	7,8	17,5	11,5	6,1
5=τον εμπιστεύομαι απόλυτα	1,8	0,4	1,6	4,1	2,3	2,1
ΔΓ/ΔΑ (αυθ.)	0	0	0	0,3	1,6	0,7

	ΝΔ	ΣΥΡΙΖΑ	ΠΑΣΟΚ-ΚΙΝΑΛ	ΚΚΕ	ΛΟΙΠΑ ΚΟΜΜΑΤΑ	ΑΚΥΡΟ/ΛΕΥΚΟ/ΔΕΝ ΨΗΦΙΣΑ/ΔΑ
1=δεν τον εμπιστεύομαι καθόλου	25	51,5	36,9	58,9	54,4	46,5
2	28,1	25,1	24,7	17,1	19,5	26
3	30	13,2	23,8	20,7	15,3	19,6
4	14,6	9,8	11	2,2	9,9	3,9
5=τον εμπιστεύομαι απόλυτα	2,1	0,5	3,7	1,2	0,9	2,9
ΔΓ/ΔΑ (αυθ.)	0,3	0	0	0	0	1,1

*Ενδεικτικά στοιχεία - Βάση κάτω από 60 άτομα.

Πίνακας Α26.20: Συνδικαλιστικές οργανώσεις

	ΣΥΝΟΛΟ	ΑΝΔΡΑΣ	ΓΥΝΑΙΚΑ	17-24*	25-39	40-54	55-64	65+	Α' ΒΑΘΜΙΑ	Β' ΒΑΘΜΙΑ	Γ' ΒΑΘΜΙΑ	ΜΕΤΑΠΤ. / ΔΙΑΔΑΚΤ.
1=δεν τον εμπιστεύομαι καθόλου	44,1	44,5	43,8	25	35,3	47,4	52,7	49,2	51,3	44,5	43,3	42,1
2	27,8	29,3	26,3	28,6	28,4	28,6	26,9	26,7	14,1	27,4	29,4	30,1
3	19,9	18,8	21	33,8	27,8	19,2	11,6	14,8	13,5	18,9	21,9	20,4
4	5,4	5,1	5,6	10,7	6,7	4,1	5,1	4	3,6	6,3	4,3	6,2
5=τον εμπιστεύομαι απόλυτα	1,6	1,9	1,3	0	1,8	0,8	1,5	2,6	7	1,7	0,7	1,3
ΔΓ/ΔΑ (αυθ.)	1,2	0,4	2	1,8	0	0	2,2	2,6	10,5	1,2	0,3	0

	ΔΗΜΟΣΙΟΣ ΥΠΑΛΛ.	ΙΔΙΩΤΙΚΟΣ ΥΠΑΛΛ.	ΣΥΝΤΑΞΙΟΥΧΟΣ	Ε.Ε.Τ.*	Ε.Ε.Ε.	ΕΠΙΧΕΙΡ.	ΟΙΚΙΑΚΑ	ΑΝΕΡΓΟΣ	ΦΟΙΤΗΤΗΣ*	ΑΓΡΟΤΗΣ*
1=δεν τον εμπιστεύομαι καθόλου	46,9	42,8	48,2	49,1	44,2	52,8	44,1	45,1	21	46,8
2	28,5	29,5	26,2	29,1	25,9	32	26,3	21,2	34,9	22,2
3	18,5	20,7	16,3	21,8	20,8	12,9	20	18,2	34,9	17
4	4,2	4,8	4,8	0	6,8	2,3	6,6	13	7	4
5=τον εμπιστεύομαι απόλυτα	1,9	1,4	2,5	0	2,3	0	1	1,7	0	2,9
ΔΓ/ΔΑ (αυθ.)	0	0,7	2	0	0	0	2	0,8	2,3	7,1

	< 500 €*	501 - 1.000 €	1.001 - 1.500 €	1.501 - 2.000 €	2.001 - 3.000 €	> 3.001 €
1=δεν τον εμπιστεύομαι καθόλου	37,5	41,5	46,4	49,4	39,5	46,2
2	19,9	32,8	26,6	26,2	29,6	26
3	24	19,1	17,6	17,6	21,8	25,8
4	10,2	3,5	7,2	4,5	6,5	1,9
5=τον εμπιστεύομαι απόλυτα	4	2,5	0,9	1,1	2,2	0
ΔΓ/ΔΑ (αυθ.)	4,4	0,7	1,3	1,3	0,3	0

	ΔΕΝ ΤΑ ΒΓΑΖΩ ΠΙΕΡΑ	ΜΕ ΜΕΓΑΛΕΣ ΔΥΣΚΟΛΙΕΣ	ΔΕΝ ΜΟΥ ΜΕΝΟΥΝ ΠΟΛΛΑ ΣΤΗΝ ΑΚΡΗ	ΑΝΕΤΟΣ ΟΙΚΟΝΟΜΙΚΑ
1=δεν τον εμπιστεύομαι καθόλου	54,4	44,1	43,4	43,5
2	16,4	29,8	28,9	25,7
3	19,4	15,9	21,4	23,2
4	2,1	7,5	4,2	5,6
5=τον εμπιστεύομαι απόλυτα	5,6	1,7	1,2	0,9
ΔΓ/ΔΑ (αυθ.)	2,1	1	0,9	1,1

	ΑΝΩΤΕΡΗ > ΜΕΣΑΙΑ	ΜΕΣΑΙΑ ΤΑΞΗ	ΚΑΤΩΤΕΡΗ > ΜΕΣΑΙΑ	ΑΤΤΙΚΗ	ΒΟΡΕΙΑ ΕΛΛΑΔΑ	ΚΕΝΤΡΙΚΗ ΕΛΛΑΔΑ	ΝΗΣΙΑ ΑΙΓΑΙΟΥ & ΚΡΗΤΗ
1=δεν τον εμπιστεύομαι καθόλου	47,8	41,6	47	47,8	42,5	41,1	41,9
2	24,5	30,3	23,6	25,8	26,2	30,1	34,1
3	24,8	19,1	21	19,3	20,2	20,6	20,3
4	1,2	5,9	5,6	4,8	7,1	5	3,7
5=τον εμπιστεύομαι απόλυτα	0	1,8	1,7	1,8	1,8	1,6	0
ΔΓ/ΔΑ (αυθ.)	1,7	1,2	1,2	0,7	2,2	1,5	0

	ΑΚΡΑ ΑΡΙΣΤΕΡΑ-ΑΡΙΣΤΕΡΑ	ΚΕΝΤΡΟΑΡΙΣΤΕΡΑ	ΚΕΝΤΡΟ	ΚΕΝΤΡΟΔΕΞΙΑ	ΔΕΞΙΑ-ΑΚΡΑ ΔΕΞΙΑ	ΤΙΠΟΤΑ ΑΠΟ ΤΑ ΠΑΡΑΠΑΝΩ (αυθ.)
1=δεν τον εμπιστεύομαι καθόλου	28,3	34,4	46,1	47,6	53,4	55,4
2	30,4	28,4	29,7	30,7	24,3	23,3
3	27,9	27,5	17,2	17,9	13,1	16,7
4	10	9,1	3,8	2,3	5,2	2,1
5=τον εμπιστεύομαι απόλυτα	2,2	0,6	2,5	1,1	1,5	1,4
ΔΓ/ΔΑ (αυθ.)	1,2	0	0,8	0,4	2,4	1,1

	ΝΑ	ΣΥΡΙΖΑ	ΠΑΣΟΚ-ΚΙΝΑΛ	ΚΚΕ	ΛΟΙΠΑ ΚΟΜΜΑΤΑ	ΑΚΥΡΟ/ΛΕΥΚΟ/ΔΕΝ ΨΗΦΙΣΑ/ΔΑ
1=δεν τον εμπιστεύομαι καθόλου	47,9	31,2	29,5	28,2	45,6	53,6
2	30,5	28,3	27,9	26,9	24,7	25,3
3	15,9	28,2	33,5	29,8	22	13,2
4	3,8	8,3	5	12,6	6,9	3,8
5=τον εμπιστεύομαι απόλυτα	0,4	4	4	1,2	0,9	1,5
ΔΓ/ΔΑ (αυθ.)	1,5	0	0	1,3	0	2,6

*Ενδεικτικά στοιχεία - Βάση κάτω από 60 άτομα.

Πίνακας Α26.21: Μη Κυβερνητικές Οργανώσεις (ΜΚΟ)

	ΣΥΝΟΛΟ	ΑΝΔΡΑΣ	ΓΥΝΑΙΚΑ	17-24*	25-39	40-54	55-64	65+	Α' ΒΑΘΜΙΑ	Β' ΒΑΘΜΙΑ	Γ' ΒΑΘΜΙΑ	ΜΕΤΑΠΤ. / ΔΙΔΑΚΤ.
1=δεν τον εμπιστεύομαι καθόλου	49,6	52,2	47,2	26,9	38,3	47,1	61,6	61,5	63	52,9	47,4	41,6
2	21,9	22,2	21,6	19,7	18,2	30,3	20,3	18,4	11,8	15,6	27,1	29,4
3	18	15,8	20,1	28,5	26	17,1	13,6	11,8	10,2	19,8	17,3	18,2
4	7,4	7,2	7,5	19,6	14,4	4,7	2,8	3	1,3	8,2	6,7	9,1
5=τον εμπιστεύομαι απόλυτα	1,8	2	1,6	5,4	1,8	0,5	0,7	2,5	1,8	2,8	1,5	0
ΔΓ/ΔΑ (αυθ.)	1,3	0,6	1,9	0	1,3	0,2	1	2,9	11,8	0,8	0	1,7

	ΔΗΜΟΣΙΟΣ ΥΠΑΛΛ.	ΙΔΙΩΤΙΚΟΣ ΥΠΑΛΛ.	ΣΥΝΤΑΞΙΟΥΧΟΣ	Ε.Ε.Τ.*	Ε.Ε.Ε.	ΕΠΙΧΕΙΡ.	ΟΙΚΙΑΚΑ	ΑΝΕΡΓΟΣ	ΦΟΙΤΗΤΗΣ*	ΑΓΡΟΤΗΣ*
1=δεν τον εμπιστεύομαι καθόλου	49,7	45,6	60	53,4	40,8	58,8	51,6	44,2	25,7	68,6
2	23,9	23,7	19,8	9,8	37,4	19	12,6	30	16,9	15,8
3	17,7	20,5	13,5	30,6	14,6	16,3	13,1	15,1	29,5	10
4	6,2	8,5	2,7	6,2	4,8	2,3	12,8	8,3	23,7	3,9
5=τον εμπιστεύομαι απόλυτα	1,2	1,2	1,9	0	0	3,6	4,9	2,4	4,2	0
ΔΓ/ΔΑ (αυθ.)	1,3	0,5	2,2	0	2,4	0	4,9	0	0	1,8

	< 500 €*	501 - 1.000 €	1.001 - 1.500 €	1.501 - 2.000 €	2.001 - 3.000 €	> 3.001 €
1=δεν τον εμπιστεύομαι καθόλου	49,6	48	54,4	44,8	51,8	47,6
2	13,5	20,6	21,2	27,7	17,5	27,7
3	16,6	18,8	14,7	18,6	24,1	14,9
4	16,3	8,3	6,9	6,7	5,5	7,7
5=τον εμπιστεύομαι απόλυτα	0	2,5	2,5	1,6	1,2	0,7
ΔΓ/ΔΑ (αυθ.)	4,1	1,7	0,3	0,7	0	1,4

	ΔΕΝ ΤΑ ΒΓΑΖΩ ΠΙΕΡΑ	ΜΕ ΜΕΓΑΛΕΣ ΔΥΣΚΟΛΙΕΣ	ΔΕΝ ΜΟΥ ΜΕΝΟΥΝ ΠΟΛΛΑ ΣΤΗΝ ΑΚΡΗ	ΑΝΕΤΟΣ ΟΙΚΟΝΟΜΙΚΑ
1=δεν τον εμπιστεύομαι καθόλου	63,3	51,5	46,4	53
2	15,9	23,5	23,1	17,6
3	9,3	14,1	21,6	17,4
4	9,3	7,1	6,8	9
5=τον εμπιστεύομαι απόλυτα	2,2	1,9	1,8	1,5
ΔΓ/ΔΑ (αυθ.)	0	1,9	0,3	1,5

	ΑΝΩΤΕΡΗ > ΜΕΣΙΑ	ΜΕΣΙΑ ΤΑΞΗ	ΚΑΤΩΤΕΡΗ > ΜΕΣΙΑ	ΑΤΤΙΚΗ	ΒΟΡΕΙΑ ΕΛΛΑΔΑ	ΚΕΝΤΡΙΚΗ ΕΛΛΑΔΑ	ΝΗΣΙΑ ΑΙΓΑΙΟΥ & ΚΡΗΤΗ
1=δεν τον εμπιστεύομαι καθόλου	46,9	48,3	52,9	47	50,7	52,7	49,7
2	22,5	21,5	22,3	23,8	20,2	23,2	17,6
3	17	19,3	16,1	19	17,6	15,1	21,2
4	10,9	7,4	6,5	5,8	8	7,8	10
5=τον εμπιστεύομαι απόλυτα	0,7	2,4	1,1	2,9	1,9	0	1,5
ΔΓ/ΔΑ (αυθ.)	2	1,1	1	1,5	1,7	1,1	0

	ΑΚΡΑ ΑΡΙΣΤΕΡΑ-ΑΡΙΣΤΕΡΑ	ΚΕΝΤΡΟΑΡΙΣΤΕΡΑ	ΚΕΝΤΡΟ	ΚΕΝΤΡΟΔΕΞΙΑ	ΔΕΞΙΑ-ΑΚΡΑ ΔΕΞΙΑ	ΤΙΠΟΤΑ ΑΠΟ ΤΑ ΠΑΡΑΠΑΝΩ (αυθ.)
1=δεν τον εμπιστεύομαι καθόλου	32,9	41,3	46,2	59,4	63,9	55,4
2	27,5	24,2	23,5	20,2	18	18,4
3	26,2	22,3	19,2	12,5	12,2	16,6
4	11,8	9,5	7,2	6,4	1	7,2
5=τον εμπιστεύομαι απόλυτα	1,2	2,6	3,1	1	2,9	0
ΔΓ/ΔΑ (αυθ.)	0,5	0	0,9	0,4	2	2,4

	ΝΔ	ΣΥΡΙΖΑ	ΠΑΣΟΚ-ΚΙΝΑΛ	ΚΚΕ	ΛΟΙΠΑ ΚΟΜΜΑΤΑ	ΑΚΥΡΟ/ΛΕΥΚΟ/ΔΕΝ ΨΗΦΙΣΑ/ΔΑ
1=δεν τον εμπιστεύομαι καθόλου	57,8	34	39,9	46,9	48,6	50,6
2	22,4	25,5	23,2	20,4	19,2	20,6
3	11,6	24,8	25	20,8	22,5	18,2
4	5,7	12,3	6,3	11,9	7,8	6,2
5=τον εμπιστεύομαι απόλυτα	0,8	2,8	5,6	0	1,9	1,9
ΔΓ/ΔΑ (αυθ.)	1,6	0,6	0	0	0	2,6

*Ενδεικτικά στοιχεία - Βάση κάτω από 60 άτομα.

Πίνακας Α26.22: Επιστήμονες/τεκνοκράτες

	ΣΥΝΟΛΟ	ΑΝΔΡΑΣ	ΓΥΝΑΙΚΑ	17-24*	25-39	40-54	55-64	65+	Α' ΒΑΘΜΙΑ	Β' ΒΑΘΜΙΑ	Γ' ΒΑΘΜΙΑ	ΜΕΤΑΠΤ. / ΔΙΑΔΑΚΤ.
1=δεν τον εμπιστεύομαι καθόλου	8,4	9,2	7,6	1,8	6,7	10,5	12,7	7,4	13,4	9,5	7,6	5,4
2	14,6	13	16,1	10,7	16,5	16	16,2	12,2	9,5	15,3	13,8	15,9
3	32,4	29,6	35	33,8	30,9	32,1	35,3	31,6	33,7	31,7	34,1	29,9
4	30,4	33,1	27,9	42,9	33,3	30,1	25,9	26,9	18,4	28,6	33	33,7
5=τον εμπιστεύομαι απόλυτα	13,2	14,5	12	10,8	12,8	11,1	9,9	18,4	18,3	13,6	11,3	15
ΔΓ/ΔΑ (αυθ.)	1	0,6	1,4	0	0	0,2	0	3,4	6,7	1,3	0,2	0

	ΔΗΜΟΣΙΟΣ ΥΠΑΛΛ.	ΙΔΙΩΤΙΚΟΣ ΥΠΑΛΛ.	ΣΥΝΤΑΞΙΟΥΧΟΣ	Ε.Ε.Τ.*	Ε.Ε.Ε.	ΕΠΙΧΕΙΡ.	ΟΙΚΙΑΚΑ	ΑΝΕΡΓΟΣ	ΦΟΙΤΗΤΗΣ*	ΑΓΡΟΤΗΣ*
1=δεν τον εμπιστεύομαι καθόλου	5,4	8,5	7,8	15,7	1,2	12,8	12,7	14,6	0	14,7
2	23,2	14,8	11,9	8,5	18,3	9,1	11,2	21,2	12,2	14,2
3	23,6	30,3	34,4	32,9	31,2	37,8	40,1	31,6	35,1	34,2
4	35,1	34,1	27,3	33,8	39,2	25,4	15,5	22,5	42	11,1
5=τον εμπιστεύομαι απόλυτα	11,3	12,3	16,1	9,1	10,3	14,9	18,5	10,1	10,7	22,2
ΔΓ/ΔΑ (αυθ.)	1,3	0	2,6	0	0	0	2	0	0	3,5

	< 500 €*	501 - 1.000 €	1.001 - 1.500 €	1.501 - 2.000 €	2.001 - 3.000 €	> 3.001 €
1=δεν τον εμπιστεύομαι καθόλου	15,3	12,8	7,1	8	5,4	1,9
2	24,9	16,5	19,7	11,4	9,7	8,4
3	18,8	32,1	34,9	33,9	35,3	23,5
4	21,8	24,8	25,1	33,6	35,9	47,6
5=τον εμπιστεύομαι απόλυτα	13	13,5	12,2	12,1	13,7	17,8
ΔΓ/ΔΑ (αυθ.)	6,2	0,3	1	1	0	0,8

	ΔΕΝ ΤΑ ΒΓΑΖΩ ΠΙΕΡΑ	ΜΕ ΜΕΓΑΛΕΣ ΔΥΣΚΟΛΙΕΣ	ΔΕΝ ΜΟΥ ΜΕΝΟΥΝ ΠΟΛΛΑ ΣΤΗΝ ΑΚΡΗ	ΑΝΕΤΟΣ ΟΙΚΟΝΟΜΙΚΑ
1=δεν τον εμπιστεύομαι καθόλου	29,4	11,2	5,8	4,1
2	22,6	18,7	13,1	9,5
3	18,8	31	34,7	32,8
4	13,2	25,6	33,5	35,2
5=τον εμπιστεύομαι απόλυτα	15,9	11,5	12,3	18,5
ΔΓ/ΔΑ (αυθ.)	0	2,1	0,6	0

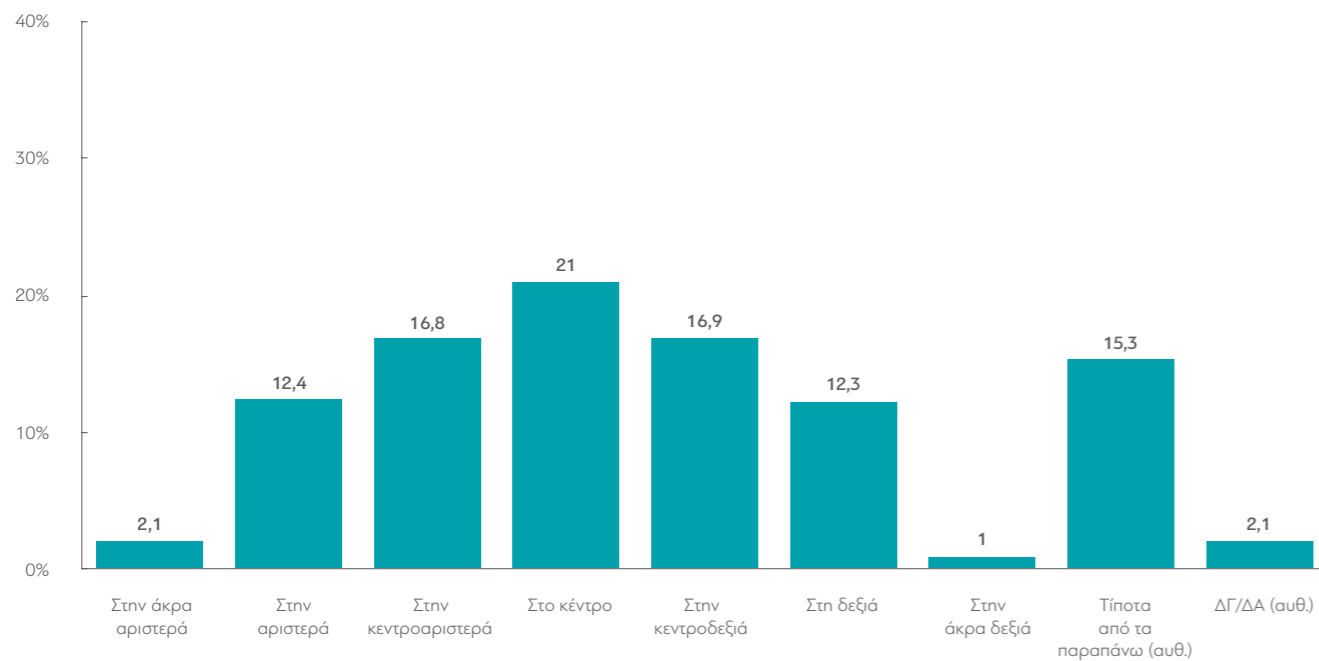
	ΑΝΩΤΕΡΗ > ΜΕΣΙΑΙΑ	ΜΕΣΙΑΙΑ ΤΑΞΗ	ΚΑΤΩΤΕΡΗ > ΜΕΣΙΑΙΑ	ΑΤΤΙΚΗ	ΒΟΡΕΙΑ ΕΛΛΑΔΑ	ΚΕΝΤΡΙΚΗ ΕΛΛΑΔΑ	ΝΗΣΙΑ ΑΙΓΑΙΟΥ & ΚΡΗΤΗ
1=δεν τον εμπιστεύομαι καθόλου	4,1	6,5	12,4	6,4	7,5	14,8	5,1
2	4	14,7	18,2	14,9	15,5	11,8	16,4
3	32	32,3	33,4	29,6	33,2	34,6	35,5
4	40	33,8	20,6	33,6	29,3	25,5	32,2
5=τον εμπιστεύομαι απόλυτα	19,8	11,9	13,9	14,9	13	12,1	10,1
ΔΓ/ΔΑ (αυθ.)	0	0,8	1,5	0,5	1,7	1,2	0,7

	ΑΚΡΑ ΑΡΙΣΤΕΡΑ- ΑΡΙΣΤΕΡΑ	ΚΕΝΤΡΟΑΡΙΣΤΕΡΑ	ΚΕΝΤΡΟ	ΚΕΝΤΡΟΔΕΞΙΑ	ΔΕΞΙΑ-ΑΚΡΑ ΔΕΞΙΑ	ΤΙΠΟΤΑ ΑΠΟ ΤΑ ΠΑΡΑΠΑΝΩ (αυθ.)
1=δεν τον εμπιστεύομαι καθόλου	10,3	4,3	6,1	3,3	9,3	17,9
2	13,6	16,6	14,6	7,1	14,4	21,8
3	36,2	31,5	33,3	34,1	33,1	26,3
4	29,8	30,1	32,5	39,1	25,3	24,8
5=τον εμπιστεύομαι απόλυτα	8,8	17	13,5	14,7	17,9	7,8
ΔΓ/ΔΑ (αυθ.)	1,2	0,4	0	1,7	0	1,4

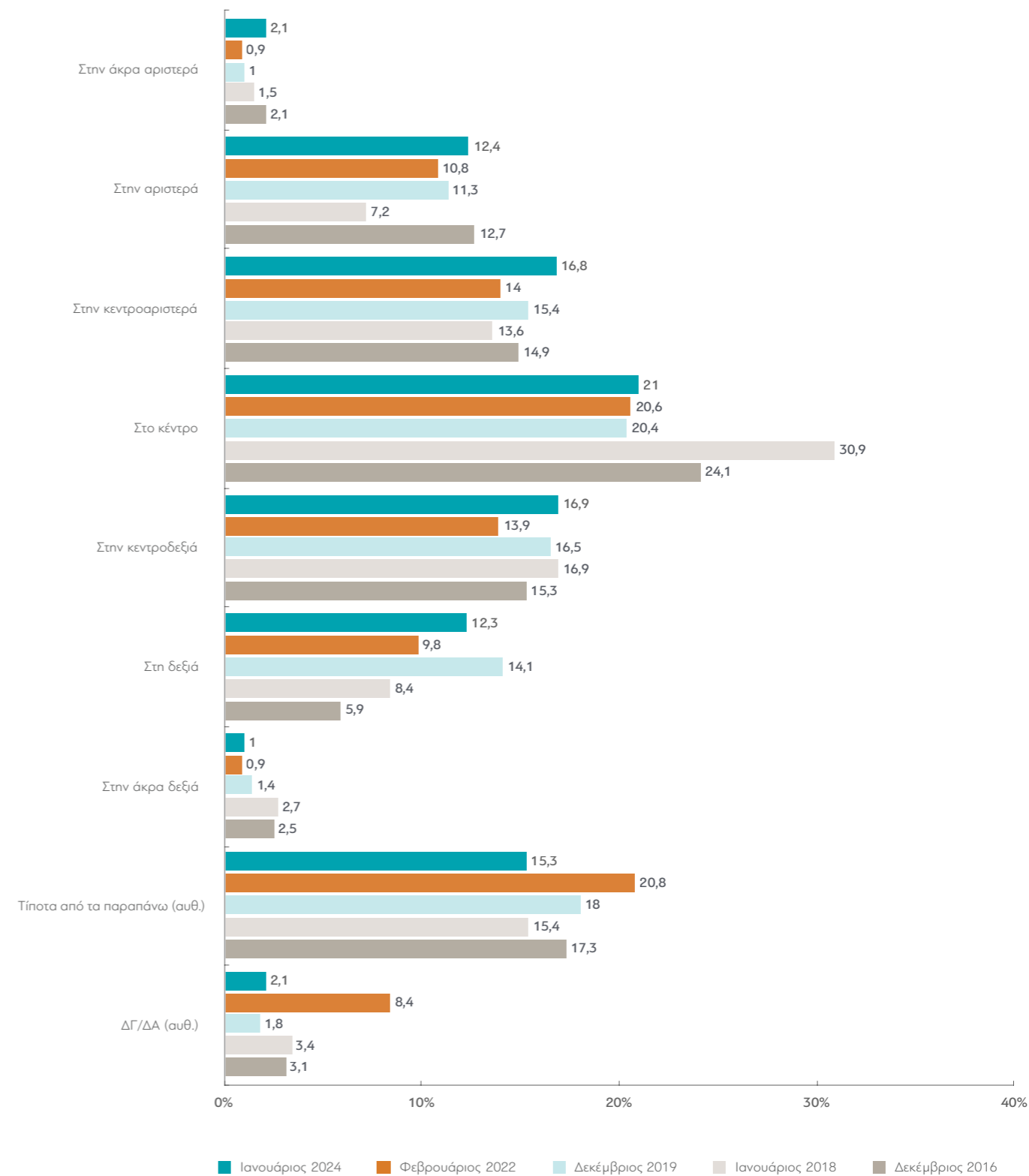
	ΝΔ	ΣΥΡΙΖΑ	ΠΑΣΟΚ-ΚΙΝΑΛ	ΚΚΕ	ΛΟΙΠΑ ΚΟΜΜΑΤΑ	ΑΚΥΡΟ/ΛΕΥΚΟ/ ΔΕΝ ΨΗΦΙΣΑ/ΔΑ
1=δεν τον εμπιστεύομαι καθόλου	3,1	5,4	9	6,7	11,6	16,1
2	12,6	12,6	15,3	21,5	16	15,7
3	32,6	31,3	30,3	28,3	33,1	34
4	33,7	36,1	28,9	21,2	30,7	25,3
5=τον εμπιστεύομαι απόλυτα	16,8	14,1	15,6	19,3	8,5	7,8
ΔΓ/ΔΑ (αυθ.)	1,1	0,6	0,9	3,1	0	1,1

*Ενδεικτικά στοιχεία - Βάση κάτω από 60 άτομα.

A27. Πολλές φορές στην πολιτική μιλάμε με τους όρους δεξιά και αριστερά. Εσείς πού τοποθετείτε πολιτικά τον εαυτό σας;



ΜΕΤΑΒΟΛΕΣ ΑΠΟ ΤΙΣ ΠΡΟΗΓΟΥΜΕΝΕΣ ΜΕΤΡΗΣΕΙΣ:



Σημείωση: Για τα έτη 2018, 2019 και 2022, η επιλογή απάντησης «Τίποτα από τα παραπάνω» είχε τη διατύπωση «Δεν με εκφράζει ο άξονας».

Πίνακας Α27: Πολλές φορές στην πολιτική μιλάμε με τους όρους δεξιά και αριστερά. Εσείς πού τοποθετείτε πολιτικά τον εαυτό σας;

	ΣΥΝΟΛΟ	ΑΝΔΡΑΣ		17-24* 25-39 40-54 55-64 65 +					Α' ΒΑΘΜΙΑ Β' ΒΑΘΜΙΑ Γ' ΒΑΘΜΙΑ ΜΕΤΑΠΤ. / ΔΙΔΑΚΤ.			
		ΓΥΝΑΙΚΑ										
Στην άκρα αριστερά	2,1	2,6	1,5	3,6	3,6	1,7	1,6	0,9	0	1,8	2,3	2,9
Στην αριστερά	12,4	12,6	12,2	19,7	13,8	8,2	12,3	13,1	4,4	14,3	11,8	12,1
Στην κεντροαριστερά	16,8	17,7	16	12,6	21,4	14,2	14,9	18,4	11,8	12,7	23	14,9
Στο κέντρο	21	21,5	20,6	10,7	19,4	21,4	25,7	22,7	22,8	20,2	19,8	25,5
Στην κεντροδεξιά	16,9	19,2	14,7	8,9	16,8	19,2	14,8	18,8	8,3	15,5	18,5	20,1
Στη δεξιά	12,3	10,3	14,2	12,6	9,2	12,1	11,7	15,2	26,9	11	11,1	12,7
Στην άκρα δεξιά	1	1,7	0,3	0	1,1	1,3	1,2	0,9	1,2	1	1	1,2
Τίποτα από τα παραπάνω (αυθ.)	15,3	13,1	17,4	26,7	14	19,5	16,7	7,5	19,6	20,7	11,4	8,9
ΔΓ/ΔΑ (αυθ.)	2,1	1,2	3	5,3	0,6	2,4	1,1	2,5	5,1	2,8	1,1	1,7

	ΔΗΜΟΣΙΟΣ ΥΠΑΛΛ.		ΙΔΙΩΤΙΚΟΣ ΥΠΑΛΛ.		ΣΥΝΤΑΞΙΟΥΧΟΣ		Ε.Ε.Τ.*		Ε.Ε.Ε.		ΕΠΙΧΕΙΡ.		ΟΙΚΙΑΚΑ		ΑΝΕΡΓΟΣ		ΦΟΙΤΗΤΗΣ*		ΑΓΡΟΤΗΣ*	
Στην άκρα αριστερά	3,5	1,3	1	1,4	2,4	4,6	0	7,3	2,3	0										
Στην αριστερά	9,5	13,4	12,8	12,2	13,6	3,7	7,6	10,2	18,7	13,9										
Στην κεντροαριστερά	14,6	15,3	19	14,8	17,8	25,3	9,5	23,6	14,8	11,1										
Στο κέντρο	22,5	19,5	24	21,6	23,4	21,4	19,8	21,7	11,9	27,1										
Στην κεντροδεξιά	20,5	17,7	19,3	14,8	23,3	17,2	12,6	7	9,3	19										
Στη δεξιά	17,1	11,5	12,9	6,9	8,1	12,4	25,4	6,1	8,7	14,2										
Στην άκρα δεξιά	1,7	1,4	0,6	1,4	0	0	0	1	0	2,9										
Τίποτα από τα παραπάνω (αυθ.)	9,2	18,9	8,2	27	7,6	15,3	19,3	22,4	27,4	8,9										
ΔΓ/ΔΑ (αυθ.)	1,2	1	2,2	0	3,9	0	5,9	0,8	7	2,9										

	< 500 €* 501 - 1.000 € 1.001 - 1.500 € 1.501 - 2.000 € 2.001 - 3.000 € > 3.001 €					
Στην άκρα αριστερά	2,5	3,3	2,8	1,2	0,4	2
Στην αριστερά	3,6	12,9	11,8	18,1	13,4	7,6
Στην κεντροαριστερά	13,3	13,3	18,4	15,1	23	17,5
Στο κέντρο	20,6	19,6	20	24,6	22,7	18,1
Στην κεντροδεξιά	8,9	9,6	19,9	16,5	17,4	31,3
Στη δεξιά	10,9	12,5	10,3	10	16	15
Στην άκρα δεξιά	2,1	1,8	1	0,4	0,4	1,2
Τίποτα από τα παραπάνω (αυθ.)	35,4	24,2	13,6	13,4	6,2	5,6
ΔΓ/ΔΑ (αυθ.)	2,7	2,8	2,2	0,8	0,4	1,8

	ΔΕΝ ΤΑ ΒΓΑΖΩ ΠΕΡΑ		ΜΕ ΜΕΓΑΛΕΣ ΔΥΣΚΟΛΙΕΣ		ΔΕΝ ΜΟΥ ΜΕΝΟΥΝ ΠΟΛΛΑ ΣΤΗΝ ΑΚΡΗ		ΑΝΕΤΟΣ ΟΙΚΟΝΟΜΙΚΑ	
Στην άκρα αριστερά	3	2,5	2,1	0,7				
Στην αριστερά	4,5	14,6	12,6	11,4				
Στην κεντροαριστερά	15,4	15,3	17,6	18,1				
Στο κέντρο	20,9	24,2	19,7	20,2				
Στην κεντροδεξιά	6,6	11,3	18,9	25				
Στη δεξιά	11,6	11	12,6	13,9				
Στην άκρα δεξιά	1,8	1,9	0,5	0,9				
Τίποτα από τα παραπάνω (αυθ.)	32,2	17,9	13,8	8,2				
ΔΓ/ΔΑ (αυθ.)	4	1,3	2,2	1,7				

	ΑΝΩΤΕΡΗ > ΜΕΣΙΑ			ΜΕΣΙΑ ΤΑΣΗ		ΚΑΤΩΤΕΡΗ > ΜΕΣΙΑ		ΑΤΤΙΚΗ		ΒΟΡΕΙΑ ΕΛΛΑΔΑ		ΚΕΝΤΡΙΚΗ ΕΛΛΑΔΑ		ΝΗΣΙΑ ΑΙΓΑΙΟΥ & ΚΡΗΤΗ	
Στην άκρα αριστερά	0,7	1,6	3,5	0,8	3,9	2,4	0,9								
Στην αριστερά	10,5	11,6	14,6	15,1	9,7	12,3	11								
Στην κεντροαριστερά	15,5	17,4	16	16,8	15,5	18,1	17,6								
Στο κέντρο	22,3	20,6	21,3	20,6	21,2	21	22								
Στην κεντροδεξιά	28,6	18,4	10,8	15,8	17,6	16,6	19,3								
Στη δεξιά	11,6	14,5	9	12,5	13,2	11,5	11,2								
Στην άκρα δεξιά	1,2	0,7	1,6	0,8	1,2	1,1	1								
Τίποτα από τα παραπάνω (αυθ.)	9,5	12,7	21,4	15,7	15,5	14,3	15,4								
ΔΓ/ΔΑ (αυθ.)	0	2,5	1,6	2	2,2	2,7	1,5								

	ΝΔ		ΣΥΡΙΖΑ		ΠΑΣΟΚ-ΚΙΝΑΛ		ΚΚΕ		ΛΟΙΠΑ ΚΟΜΜΑΤΑ		ΑΚΥΡΟ/ΛΕΥΚΟ/ ΔΕΝ ΨΗΦΙΣΑ/ΔΑ	
Στην άκρα αριστερά	0,5	2,8	0	9,3	4,8	1,4						
Στην αριστερά	1,3	29,5	11,4	57,5	16,2	7						
Στην κεντροαριστερά	6,4	41,9	42,6	21,8	14,1	9,8						
Στο κέντρο	18,5	16,6	37,4	5,2	22,5	24,3						
Στην κεντροδεξιά	37,7	3	4,1	0	7,5	7,7						
Στη δεξιά	26,1	0,5	0	0,9	9,3	7,3						
Στην άκρα δεξιά	0,2	0	0	0	5,8	0,7						
Τίποτα από τα παραπάνω (αυθ.)	8,1	4,9	2,5	4	19,7	36,2						
ΔΓ/ΔΑ (αυθ.)	1,2	0,7	2	1,3	0	5,6						

*Ενδεικτικά στοιχεία - Βάση κάτω από 60 άτομα.



diaNEOsis



diaNEOsis



dianeosis_org



diaNEOsis



diaNEOsis

διαNEOsis
ΟΡΓΑΝΙΣΜΟΣ ΕΡΕΥΝΑΣ & ΑΝΑΛΥΣΗΣ